

令和8年度 当初予算案の概要



坂井市

1. 市の予算規模(会計別)

(単位:千円)

会 計	R8当初 予算総額	R7当初 予算総額	比較増減額	増減率	R8当初 予算総額	R7当初 予算総額	比較増減額	増減率
1 坂井市一般会計	48,615,000	48,715,000	△ 100,000	△0.2%	【特別会計合計】			
2 国民健康保険特別会計	7,550,000	7,614,000	△ 64,000	△0.8%				
3 後期高齢者医療特別会計	1,619,300	1,435,100	184,200	12.8%	9,169,300	9,049,100	120,200	1.3%
4 水道事業会計 (収益的支出と資本的支出の合計)	3,617,200	2,999,500	617,700	20.6%	【企業会計合計】			
5 公共下水道事業会計 (収益的支出と資本的支出の合計)	5,300,400	5,118,200	182,200	3.6%				
6 農業集落排水事業会計 (収益的支出と資本的支出の合計)	60,100	63,500	△ 3,400	△5.4%				
7 病院事業会計 (収益的支出と資本的支出の合計)	2,827,700	2,797,500	30,200	1.1%	11,805,400	10,978,700	826,700	7.5%
総 計	69,589,700	68,742,800	846,900	1.2%				

2. 一般会計歳入・歳出款別内訳

(単位:千円、%)

歳 入					歳 出						
款		令和8年度	令和7年度	比較増減額	増減率	款		令和8年度	令和7年度	比較増減額	増減率
1	市税	13,534,000	12,877,000	657,000	5.1	1	議会費	278,802	264,878	13,924	5.3
2	地方譲与税	346,000	345,700	300	0.1	2	総務費	6,055,680	6,019,028	36,652	0.6
3	利子割交付金	20,000	3,500	16,500	471.4	3	民生費	15,991,583	15,369,490	622,093	4.0
4	配当割交付金	120,000	82,000	38,000	46.3	4	衛生費	4,810,131	4,580,301	229,830	5.0
5	株式等譲渡所得割交付金	153,000	87,000	66,000	75.9	5	労働費	66,983	65,213	1,770	2.7
6	法人事業税交付金	304,000	249,000	55,000	22.1	6	農林水産業費	1,942,134	2,011,901	△ 69,767	△ 3.5
7	地方消費税交付金	2,375,000	2,259,000	116,000	5.1	7	商工費	2,696,929	3,301,334	△ 604,405	△ 18.3
8	ゴルフ場利用税交付金	20,000	19,000	1,000	5.3	8	土木費	4,181,197	3,160,127	1,021,070	32.3
9	環境性能割交付金	0	41,000	△ 41,000	△ 100.0	9	消防費	1,842,970	1,744,824	98,146	5.6
10	地方特例交付金	150,000	87,000	63,000	72.4	10	教育費	4,611,436	6,005,268	△ 1,393,832	△ 23.2
11	地方交付税	9,400,000	8,800,000	600,000	6.8	12	公債費	4,334,616	4,437,592	△ 102,976	△ 2.3
12	交通安全対策特別交付金	7,000	7,000	0	0.0	13	諸支出金	1,792,539	1,745,044	47,495	2.7
13	分担金及び負担金	376,912	398,652	△ 21,740	△ 5.5	14	予備費	10,000	10,000	0	0.0
14	使用料及び手数料	483,622	485,188	△ 1,566	△ 0.3						
15	国庫支出金	7,262,544	7,135,961	126,583	1.8						
16	県支出金	4,746,945	4,463,139	283,806	6.4						
17	財産収入	140,881	185,673	△ 44,792	△ 24.1						
18	寄附金	1,700,775	1,700,795	△ 20	△ 0.0						
19	繰入金	5,014,073	5,876,762	△ 862,689	△ 14.7						
20	繰越金	200,000	200,000	0	0.0						
21	諸収入	768,748	1,266,630	△ 497,882	△ 39.3						
22	市債	1,491,500	2,145,000	△ 653,500	△ 30.5						
計		48,615,000	48,715,000	△ 100,000	△ 0.2	計		48,615,000	48,715,000	△ 100,000	△ 0.2

3. 債務負担行為の内訳

事 項	期 間	限 度 額
寄附市民参画事業	令和9年度から 令和10年度まで	寄附額の5%に消費税を 加算した額
企業立地促進助成金（淀化学株式会社）	令和9年度	44,816 千円
東尋坊再整備事業（ビジターセンター整備工事）	令和9年度	2,074,490 千円

4. 地方債の内訳

起 債 の 目 的	限 度 額	起債の方法	利 率	償還の方法
公共事業等債	932,800 千円	証書借入 又は 証券発行	年3.0%以内 (ただし、利率見直し方式で借り入れ る政府資金及び銀行等縁故資金に ついて、利率の見直しを行った後 においては、当該見直し後の利率)	借入先の融資条件による
公営住宅建設事業債	453,200 千円			
学校教育施設等整備事業債	10,600 千円			
地域鉄道対策事業債	50,000 千円			
デジタル活用推進事業債	19,800 千円			
緊急防災・減災事業債	3,700 千円			
緊急自然災害防止対策事業債	400 千円			
こども・子育て支援事業債	10,500 千円			
脱炭素化推進事業債	3,000 千円			
辺地対策事業債	7,500 千円			
合 計	1,491,500 千円			

5. 一般会計歳入財源内訳

(単位:千円、%)

		令和8年度 当初予算額①	構成比	令和7年度 当初予算額②	構成比	令和6年度 当初予算額	構成比	令和8年度と7年度 との比較増減額 ①-②	増減率
自主財源	市 税	13,534,000	27.8	12,877,000	26.4	12,220,000	27.3	657,000	5.1
	分 担 金 及 び 負 担 金	376,912	0.8	398,652	0.8	401,007	0.9	△21,740	△ 5.5
	使 用 料 及 び 手 数 料	483,622	1.0	485,188	1.0	491,160	1.1	△1,566	△ 0.3
	財 産 収 入	140,881	0.3	185,673	0.4	155,661	0.3	△44,792	△ 24.1
	寄 附 金	1,700,775	3.5	1,700,795	3.5	1,500,852	3.3	△20	△ 0.0
	繰 入 金	5,014,073	10.3	5,876,762	12.1	5,306,941	11.8	△862,689	△ 14.7
	繰 越 金	200,000	0.4	200,000	0.4	200,000	0.4	0	0.0
	諸 収 入	768,748	1.6	1,266,630	2.6	1,231,249	2.7	△497,882	△ 39.3
小 計	22,219,011	45.7	22,990,700	47.2	21,506,870	47.8	△ 771,689	△ 3.4	
依存財源	地 方 譲 与 税	346,000	0.7	345,700	0.7	344,700	0.8	300	0.1
	利 子 割 交 付 金	20,000	0.0	3,500	0.0	3,500	0.0	16,500	471.4
	配 当 割 交 付 金	120,000	0.3	82,000	0.2	82,000	0.2	38,000	46.3
	株 式 等 譲 渡 所 得 割 交 付 金	153,000	0.3	87,000	0.2	87,000	0.2	66,000	75.9
	法 人 事 業 税 交 付 金	304,000	0.6	249,000	0.5	249,000	0.6	55,000	22.1
	地 方 消 費 税 交 付 金	2,375,000	4.9	2,259,000	4.6	2,259,000	5.0	116,000	5.1
	ゴ ル フ 場 利 用 税 交 付 金	20,000	0.0	19,000	0.0	19,000	0.0	1,000	5.3
	環 境 性 能 割 交 付 金	0	0.0	41,000	0.1	41,000	0.1	△41,000	△ 100.0
	地 方 特 例 交 付 金	150,000	0.3	87,000	0.2	487,000	1.1	63,000	72.4
	地 方 交 付 税	9,400,000	19.4	8,800,000	18.1	8,500,000	19.0	600,000	6.8
	交 通 安 全 対 策 等 特 別 交 付 金	7,000	0.0	7,000	0.0	8,500	0.0	0	0.0
	国 庫 支 出 金	7,262,544	14.9	7,135,961	14.6	5,047,940	11.3	126,583	1.8
	県 支 出 金	4,746,945	9.8	4,463,139	9.2	4,337,190	9.7	283,806	6.4
市 債	1,491,500	3.1	2,145,000	4.4	1,872,300	4.2	△653,500	△ 30.5	
小 計	26,395,989	54.3	25,724,300	52.8	23,338,130	52.2	671,689	2.6	
合 計	48,615,000	100.0	48,715,000	100.0	44,845,000	100.0	△100,000	△ 0.2	

6. 一般会計歳出性質別内訳

(単位:千円、%)

		令和8年度 当初予算額①	構成比	令和7年度 当初予算額②	構成比	令和6年度 当初予算額	構成比	令和8年度と7年度 との比較増減額 ①-②	増減率
義務的	人件費	7,947,580	16.3	7,619,679	15.7	7,379,272	16.4	327,901	4.3
	扶助費	10,138,376	20.9	9,744,126	20.0	7,963,041	17.8	394,250	4.0
	公債費	4,334,616	8.9	4,437,592	9.1	4,558,830	10.2	△102,976	△ 2.3
	小計	22,420,572	46.1	21,801,397	44.8	19,901,143	44.4	619,175	2.8
任意的	物件費	7,422,892	15.3	7,855,413	16.1	6,688,320	15.0	△432,521	△ 5.5
	維持補修費	849,467	1.8	761,795	1.6	697,692	1.6	87,672	11.5
	補助費等	7,841,161	16.1	7,426,490	15.2	7,209,373	16.1	414,671	5.6
	積立金	1,790,846	3.7	1,744,510	3.6	1,526,862	3.4	46,336	2.7
	投資及び出資金	200,000	0.4	236,000	0.5	236,000	0.5	△ 36,000	△ 15.3
	貸付金	380,000	0.8	379,700	0.8	378,700	0.8	300	0.1
	繰出金	3,313,113	6.8	3,264,739	6.7	3,206,267	7.1	48,374	1.5
	予備費	10,000	0.0	10,000	0.0	10,000	0.0	0	0.0
	小計	21,807,479	44.9	21,678,647	44.5	19,953,214	44.5	128,832	0.6
投資的	普通建設事業費	4,386,949	9.0	5,234,956	10.7	4,990,643	11.1	△ 848,007	△ 16.2
	補助事業	3,747,462	7.7	3,242,557	6.6	2,510,710	5.6	504,905	15.6
	単独事業	505,737	1.0	1,819,265	3.7	2,263,574	5.0	△ 1,313,528	△ 72.2
	県営事業負担金	133,750	0.3	173,134	0.4	216,359	0.5	△ 39,384	△ 22.7
	災害復旧事業	0	0.0	0	0.0	0	0.0	0	0.0
	補助事業	0	0.0	0	0.0	0	0.0	0	0.0
	単独事業	0	0.0	0	0.0	0	0.0	0	0.0
	小計	4,386,949	9.0	5,234,956	10.7	4,990,643	11.1	△ 848,007	△ 16.2
合計		48,615,000	100.0	48,715,000	100.0	44,845,000	100.0	△ 100,000	△ 0.2

7. 基金の状況

(単位:千円)

		令和5年度末 現在高	令和6年度末 現在高	令和7年度				令和8年度			
				当初予算計上		補正予算計上		年度末 残高見込	当初予算計上		年度末 残高見込
				取崩額	積立額	取崩額	積立額		取崩額	積立額	
一般会計	財政調整基金	4,181,968	2,705,709	597,009	3,791	△ 597,009	1,261	2,710,761		8,124	2,718,885
	減債基金	607,894	746,449	26,860	760		90,054	810,403	30,253	7,960	788,110
	特定目的基金										
	福祉基金	79,296	74,953		200	500	1,252	75,905		451	76,356
	交通遺児救済基金	10,080	10,080	50	13			10,043	50	41	10,034
	災害対策基金	9,695	9,695		13			9,708		22	9,730
	丸岡城周辺整備基金	183,605	194,335		243		5,428	200,006	20,000	452	180,458
	企業立地促進基金	17,865	17,866	17,889	23			0			0
	寄附市民参画基金	2,630,653	3,023,264	1,406,349	1,703,635	180,101	9,846	3,150,295	1,523,242	1,713,522	3,340,575
	農業者労働災害共済基金	61,713	59,486	2,324	78			57,240	3,426	198	54,012
	教育振興整備基金	48,600	48,566	1,046	61	1,000	16,000	62,581	14,627	239	48,193
	温泉施設整備基金	38,213	38,214		48			38,262		181	38,443
	まちづくり整備基金	7,628,231	8,387,642	3,791,800	9,536	30,965	2,527,318	7,101,731	3,394,000	33,380	3,741,111
	森林環境譲与税基金	11,484	15,645	26,471	26,015			15,189	28,002	26,055	13,242
	図書振興整備基金	5,695	5,427	474	7			4,960	473	12	4,499
	新型コロナウイルス感染症 対策利子補給基金	9,810	0					0			0
	地方創生応援基金	7,800	7,702	2,200	10	53,310	49,118	1,320		18	1,338
	農業振興基金	50,000	57,500	4,290	77			53,287		191	53,478
		小計	15,582,602	15,402,533	5,876,762	1,744,510	△ 331,133	2,700,277	14,301,691	5,014,073	1,790,846
	土地開発基金(現金)	426,757	426,974		534		1,162	428,670		1,693	430,363
	合計	16,009,359	15,829,507	5,876,762	1,745,044	△ 331,133	2,701,439	14,730,361	5,014,073	1,792,539	11,508,827
特会	国民健康保険基金	292,614	292,741		366		792	293,899	20,000	1,764	275,663
	総計	16,301,973	16,122,248	5,876,762	1,745,410	△ 331,133	2,702,231	15,024,260	5,034,073	1,794,303	11,784,490

※ 令和7年度の補正予算計上額は、3月補正予算までの累計見込。

※ 企業立地促進基金は令和7年度末に廃止予定。

8. 市債の状況

(単位:千円)

	令和5年度末 現在高	令和6年度末 現在高	令和7年度末			令和8年度末			前年度末見込額 との比較	
			借入 見込額	元金償還 見込額	現在高 見込額	借入 見込額	元金償還 見込額	現在高 見込額		
一 般 会 計	52,769,659	50,285,557	3,004,200	4,257,674	49,032,083	2,153,800	4,097,794	47,088,089	△ 1,943,994	
企業会計	水道事業会計	4,769,983	5,186,346	479,600	271,655	5,394,291	1,164,379	253,267	6,305,403	911,112
	公共下水道事業会計	19,280,695	18,491,587	1,001,900	1,641,854	17,851,633	981,100	1,573,185	17,259,548	△ 592,085
	農業集落排水事業会計	49,422	45,598	10,800	9,605	46,793	3,700	9,571	40,922	△ 5,871
	病院事業会計	1,735,257	1,553,749	92,000	152,013	1,493,736	35,000	164,724	1,364,012	△ 129,724
	合 計	25,835,357	25,277,280	1,584,300	2,075,127	24,786,453	2,184,179	2,000,747	24,969,885	183,432
総 計	78,605,016	75,562,837	4,588,500	6,332,801	73,818,536	4,337,979	6,098,541	72,057,974	△ 1,760,562	

9-1. 市税の概要

(単位:千円、%)

税 目	令和8年度	令和7年度	比較増減額		令和6年度 決算額	備考(比較増減の理由)
				増減率		
1 市民税	6,100,000	5,530,000	570,000	10.3	5,332,316	
個人市民税 現年課税分	5,135,000	4,648,000	487,000	10.5	4,412,315	
均等割分	149,000	148,000	1,000	0.7	150,945	納税義務者数の微増を見込む
所得割分	4,986,000	4,500,000	486,000	10.8	4,261,370	給与所得者の収入増を見込む
滞納繰越分	17,000	18,000	△ 1,000	△ 5.6	18,380	滞納繰越額の減により、減収を見込む
法人市民税 現年課税分	947,000	863,000	84,000	9.7	900,375	
均等割分	306,000	294,000	12,000	4.1	305,942	企業数の増加により、増収を見込む
法人税割分	641,000	569,000	72,000	12.7	594,433	企業業績の伸びにより、増収を見込む
滞納繰越分	1,000	1,000	0	0.0	1,246	前年度並みの税収を見込む
2 固定資産税	6,455,000	6,362,000	93,000	1.5	6,223,732	
固定資産税 現年課税分	6,353,000	6,258,000	95,000	1.5	6,115,555	
土地分	1,691,000	1,695,000	△ 4,000	△ 0.2	1,700,925	地価の下落により、減収を見込む
家屋分	3,030,000	2,953,000	77,000	2.6	2,887,840	新築・増築家屋の増加により、増収を見込む
償却資産分	1,632,000	1,610,000	22,000	1.4	1,526,790	設備投資の増加により、増収を見込む
滞納繰越分	20,000	22,000	△ 2,000	△ 9.1	20,457	滞納繰越額の減により、減収を見込む
国有資産等所在市町村交付金	82,000	82,000	0	0.0	87,720	前年度並みの税収を見込む
3 軽自動車税	326,000	332,000	△ 6,000	△ 1.8	339,260	
環境性能割 現年課税分	4,000	21,000	△ 17,000	△ 81.0	25,335	環境性能割の廃止に伴い、減収を見込む
種別割 現年課税分	321,400	310,000	11,400	3.7	313,030	登録台数の増により、増額を見込む
滞納繰越分	600	1,000	△ 400	△ 40.0	895	滞納繰越額の減により、減収を見込む
4 たばこ税 現年課税分	580,000	580,000	0	0.0	592,758	前年度並みの税収を見込む
5 入湯税 現年課税分	73,000	73,000	0	0.0	76,380	前年度並みの税収を見込む
計	13,534,000	12,877,000	657,000	5.1	12,564,446	

9-2. 市税の状況

1. 市民税

※()内は徴収率(見込)

(1) 個人市民税

◎ 調定額の推移

(単位:千円)

	令和6年度 調定額	令和7年度 調定見込	令和8年度 調定見込
均等割	151,561	154,614	149,000
所得割	4,278,745	4,919,577	4,986,000
合計	4,430,306	5,074,191	5,135,000

● 均等割

令和8年度 予算額	150,000千円(調定見込)×(99.3%) 【50,000人(納税義務者数見込)×3,000円】	149,000千円
--------------	---	-----------

● 所得割

令和8年度 予算額	5,021,000千円(調定見込)×(99.3%)	4,986,000千円
--------------	---------------------------	-------------

(2) 法人市民税

◎ 調定額の推移

(単位:千円)

	令和6年度 調定額	令和7年度 調定見込	令和8年度 調定見込
均等割	307,341	308,224	306,000
法人税割	594,660	645,638	641,000
合計	902,001	953,862	947,000

● 均等割

令和8年度 予算額	308,222千円(調定見込)×(99.5%)	306,000千円
--------------	-------------------------	-----------

● 法人税割

令和8年度 予算額	645,073千円(調定見込)×(99.5%)	641,000千円
--------------	-------------------------	-----------

【参考】 令和6年度納税法人数と法人税割額

区分	納税法人数 (R7.3.31現在)	法人税割	
		R6年度調定額	割合(%)
1号法人	1,719	196,498	21.77
2号法人	17	62,080	6.88
3号法人	409	160,465	17.79
4号法人	39	59,587	6.61
5号法人	94	85,659	9.50
6号法人	19	76,920	8.53
7号法人	71	91,424	10.14
8号法人	6	53,652	5.95
9号法人	18	115,716	12.83
合計	2,392	902,001	100.00

2. 固定資産税

(1) 固定資産税

(単位:千円)

土地	令和7年度概要調書		変動率 (地目平均)(C)	開発行為増加 見込額(D)	令和8年度予算額 (B×C+D)×(99.1%)
	課税標準額(A)	調定額(B)			
	122,000,830	1,708,008	0.9987	1,000	1,691,000
家屋	在来家屋		新增築家屋 見込額(C)	滅失家屋 見込額(D)	令和8年度予算額 (B+C-D)×(99.1%)
	課税標準額(A)	調定額(B)			
	218,086,427	3,002,620	65,105	9,540	3,030,000
償却資産	令和7年度概要調書		見込伸び率 (C)	大規模設備投資等 見込額(D)	令和8年度予算額 (B×C+D)×(99.1%)
	課税標準額(A)	調定額(B)			
	120,637,478	1,688,925	0.9738	2,300	1,632,000

※()内は、徴収率(見込)

※変動率の低下は、宅地の価格の下落による

(2) 国有資産等所在市町村交付金

官庁名	対象施設	交付金見込(千円)
福井県	公舎、県営住宅、港湾施設、空港等	24,151
北陸財務局	土地	37
経済産業省資源エネルギー庁	土地、事務所、償却資産	57,573
第八管区海上保安本部	土地、住宅、償却資産	286
合 計		82,047
	令和8年度予算額	82,000

3. 軽自動車税

(1) 環境性能割

	台数(台)	調定額(円)
令和6年度	1,121	25,334,900
令和7年度(見込)	1,205	27,237,047
令和8年度予算額	200台、4,000,000円(環境性能割の廃止に伴う減額)	

(2) 種別割

※()内は徴収率(見込)

車種別	事由	令和5年度 課税台数	令和6年度 課税台数	令和7年度 課税台数 (見込)	令和8年度見込	
					登録台数 (台)	調定額 (円)
	原動機付自転車	1,908	1,872	1,861	1,837	3,918,700
	2輪の小型自動車	1,129	1,205	1,183	1,210	7,260,000
軽自動車	2輪のもの	915	943	956	976	3,513,600
	四輪以上のもの					
	旧税率車	9,428	7,709	5,954	4,366	29,488,000
	新税率車(H28~)	14,752	16,453	18,158	19,802	190,333,000
	重課税車(H28~)	8,021	8,242	8,531	8,186	80,991,300
	軽減対象車(H28~)	26	26	19	14	32,200
	被けん引車	38	40	37	37	133,200
	小 計	33,180	33,413	33,655	33,381	304,491,300
小型特殊自動車	原簿作業車					
	トラクター等	2,264	2,240	2,192	2,156	2,587,200
	コンバイン	805	780	748	720	1,080,000
	特殊作業車	582	586	622	642	3,787,800
	小 計	3,651	3,606	3,562	3,518	7,455,000
	合 計	39,868	40,096	40,261	39,946	323,125,000
	令和8年度予算額					323,125千円(調定見込)×(99.4%)÷321,400千円

4. たばこ税

年 度	本数	調定額(千円)
令和6年度	90,469,838	592,758
令和7年度(見込)	90,581,566	593,490
比 較	111,728	732
	100.1%	100.1%
令和8年度予算額	580,000千円	(対前年度見込額比97.7%)

5. 入湯税

年 度	入湯者数(人)	調定額(千円)	前年度比
令和4年度	460,181	69,027	123.5%
令和5年度	501,682	75,252	109.0%
令和6年度	509,198	76,379	101.5%
令和7年度(見込)	487,302	73,095	95.7%
令和8年度予算額	73,000千円	(対前年度見込額比99.9%)	

10. 地方消費税率の引上げ分に係る使途

(引上げ分の地方消費税交付金(社会保障財源化分)が充てられる社会保障4経費その他社会保障施策に要する経費)

(歳入) 地方消費税交付金(社会保障財源化分)

12.9 億円

(歳出) 社会保障4経費その他社会保障施策に要する経費

74.8 億円

【歳出内訳】

(単位:千円)

区分(事業名)		経費	財 源 内 訳				
			特 定 財 源			一 般 財 源	
			国県支出金	市債	その他	引上げ分の 地方消費税 交付金	その他
社会福祉	重度障害者(児)医療費助成事業	354,000	177,000			64,000	113,000
	自立支援給付事業	2,628,696	1,968,863			239,000	420,833
	高齢者福祉事業	1,431,159	4,200		2,872	515,000	909,087
	子育て支援事業	641,287	258,864		69,342	113,000	200,081
	母子父子福祉支援事業	325,485	123,961		5	73,000	128,519
	生活保護事業	400,000	315,000			31,000	54,000
	重層的支援体制整備事業	428,862	89,781		245,443	34,000	59,638
	小 計	6,209,489	2,937,669	0	317,662	1,069,000	1,885,158
社会保険	国民健康保険事業(事務費繰出を除く)	422,912	238,668			67,000	117,244
	後期高齢者医療事業(事務費繰出を除く)	272,200	204,150			25,000	43,050
	小 計	695,112	442,818	0	0	92,000	160,294
保健衛生	予防接種事業	358,463	31			130,000	228,432
	健康診査事業	75,111	3,417		71,600	0	94
	健康増進事業	138,910	10,021		111,568	6,000	11,321
	小 計	572,484	13,469	0	183,168	136,000	239,847
合 計		7,477,085	3,393,956	0	500,830	1,297,000	2,285,299

※「引上げ分に係る地方消費税収の使途の明確化について」(平成26年1月24日総務省通知)により、消費税率の引き上げにより増加した地方消費税交付金について、使途を明確にした資料を決算説明書等で明示するよう指示があったため、参考資料として明示するもの。

11. 人件費概要

(単位:千円)

職員 人 件 費	会計名	令和8年度	職員数 (人)	令和7年度	職員数 (人)	比較増減額	増減率 (%)	説明
		一般会計	5,408,073	710	5,271,530	705	136,543	2.6
内 訳	市長等	48,275	3	63,886	4	△ 15,611	△ 24.4	
	議員	183,222	24	172,215	22	11,007	6.4	
	一般職	5,176,576	683	5,035,429	679	141,147	2.8	
	国民健康保険特別会計	76,232	11	73,012	10	3,220	4.4	給与改定、職員数・職員構成の変動(会計間の異動等)
	後期高齢者医療特別会計	16,432	2	21,767	3	△ 5,335	△ 24.5	給与改定、職員数・職員構成の変動(会計間の異動等)
	水道事業会計	64,651	8	63,499	8	1,152	1.8	給与改定、職員構成の変動(会計間の異動等)
	公共下水道事業会計	45,601	7	46,132	7	△ 531	△ 1.2	給与改定、職員構成の変動(会計間の異動等)
	病院事業会計	1,194,039	125	1,118,044	120	75,995	6.8	給与改定、職員構成の変動(採用・退職・会計間の異動等)
	合計	6,805,028	863	6,593,984	853	211,044	3.2	

※市長・市議会議員選挙事業、個人番号カード等交付事務事業等、関係所管の時間外勤務手当等を含む。

【一般会計科目別職員数一覧】

(単位:人)

科目名	人数	科目名	人数	科目名	人数	科目名	人数
議会費	7	児童福祉総務費	28	商工総務費	4	学校管理費(小・中学校)	12
一般管理費(特別職含)	140	保育園費	196	観光総務費	16	社会教育総務費	37
税務総務費	29	国民年金事務取扱費	7	土木総務費	9	保健体育総務費	6
戸籍住民基本台帳費	24	保健衛生総務費	28	道路橋りょう総務費	6	学校給食費	18
選挙管理委員会費	2	労働総務費	1	河川総務費	1	再任用(フルタイム)	3
統計調査総務費	2	農業委員会費	4	都市計画総務費	8	一般会計 合計	686
監査委員費	4	農業総務費	26	住宅管理費	3		
社会福祉総務費	43	水産業総務費	3	事務局費(教育長含)	19	※ 再任用(短時間)	22

【会計年度任用職員】

(単位:千円)

科目名		金額	
一 般 会 計	R8	共済費	392,272
		給与費	2,168,239
		合計	2,560,511
R7		共済費	361,185
		給与費	1,984,159
		合計	2,345,344

12. 総合計画の重点施策予算

(★:新規 ☆:拡充)

(単位:千円)

1. みんなで未来につなぐまちづくり		担当課	予算額	説明資料P
★	市制施行20周年記念事業	総務課	12,773	17
	寄附市民参画事業	ふるさと納税推進室	1,064,684	33
	移住就職支援事業	移住定住推進課	55,424	39
★	シティプロモーション事業(キャリアイベント事業補助金)	移住定住推進課	6,800	39
	結婚サポート事業	結婚応援課	237,738	42
2. 互いに思いやり支え合うまちづくり		担当課	予算額	説明資料P
★	避難行動要支援者名簿事業(防災スカーフ制作)	社会福祉課	5,140	59
★	発達障害児者及び家族等支援事業	社会福祉課	3,500	70
☆	地域活動支援センター事業	社会福祉課	19,400	74
☆	学習支援事業	福祉総合相談課	8,700	80
☆	被保護者地域居住支援事業	福祉総合相談課	4,814	81
☆	認知症施策推進事業	高齢福祉課	6,213	89
☆	予防接種事業(A類・B類定期予防接種)	健康増進課	348,515	94
☆	健康教育・相談事業	健康増進課	3,651	97
☆	健康都市推進事業(健康情報ステーションの設置)	健康増進課	1,481	98
☆	健康診査事業	子ども福祉課	75,111	116
3. 学ぶ意欲を支えるまちづくり		担当課	予算額	説明資料P
☆	学校給食管理事業(小中学校給食無償化等)	学校教育課、学校給食センター	1,024,457	214
	部活動地域展開事業	生涯学習スポーツ課	55,358	223
★	ジャパンオープンディスクゴルフ運営事業	生涯学習スポーツ課	3,000	225
	文化財保存管理事業(丸岡城天守保存修理工事等)	文化課	112,051	229

4. 自然と共生できるまちづくり		担当課	予算額	説明資料P
	重点対策加速化事業	環境推進課	78,500	131
★	省エネルギー化推進事業(公共施設照明LED化)	環境推進課	17,000	132
	一般廃棄物収集処理事業	環境推進課	1,227,952	133
5. 地域資源を生かし活力に満ちたまちづくり		担当課	予算額	説明資料P
	有害鳥獣捕獲事業	農業振興課	17,991	155
★	森林整備事業(危険木伐採支援事業補助金)	林業水産振興課	4,000	170
★	観光PR事業(美食都市情報発信業務委託料)	観光交流課	5,000	179
	丸岡城周辺整備事業	観光拠点整備推進室	44,133	184
	東尋坊再整備事業	観光拠点整備推進室	1,312,151	185
	海浜自然公園再整備事業	観光拠点整備推進室	6,793	185
6. 安全で快適な暮らしを支えるまちづくり		担当課	予算額	説明資料P
☆	防災事業(災害備蓄物資、ドローン等)	危機管理対策課	35,745	23
☆	防災システム整備事業(総合防災情報システム改修等)	危機管理対策課	34,105	24
	空き家等対策事業	空家対策室	54,123	40
	次世代型地域交通運行事業	公共交通対策課	74,487	137
	都市公園整備事業(東十郷中央公園施設整備工事等)	都市計画課	491,075	192
	景観まちづくり事業(三国神社前市道無電柱化工事等)	都市計画課	55,062	193
	春江駅周辺整備事業	都市計画課	216,161	193
	公営住宅ストック総合改善事業	都市計画課	726,836	194
	道路橋りょう維持事業(市単・補助)	建設課	188,830	198
	道路改良事業(市単・補助)	建設課	111,196	199



当初予算のポイント

次なるステージの醸成 **坂井市、つなぐ未来へ**

- 1 **切れ目のない子育て応援**
- 2 **人生100年時代 健康アップデート**
- 3 **坂井“リニューアル”プロジェクト**
- 4 **「らしさ、かがやく。坂井市」ブランディング**
- 5 **ユニバーサルデザイン防災**

坂井市立小中学校給食費の完全無償化

拡充

4億4,700万円

学校教育課

<事業別
P214、215、216 >

令和8年4月から市立小学校・中学校すべての給食費を**完全無償化**します。
子育て世帯の経済的負担の軽減を図り、小中学校を通じた一貫性のある子育て支援を実現します。

事業概要

- 対象：坂井市立小学校・中学校に在籍する全児童生徒
- 内容：給食費を**全額市が負担**

対象者	人数	保護者一人あたりの支援効果
小学生低学年	約2,000人	年間約60,500円（月額5,500円）
小学生高学年	約2,300人	年間約64,900円（月額5,900円）
中学生	約2,400人	年間約70,400円（月額6,400円）

- 実施開始：令和8年4月から
- 所得制限：なし

就学前の育ちを支える新たな健診 5歳児健診をスタート

新規

157万9千円

子ども福祉課

<事業別 P114、P116>

こどもの発達の特徴や生活習慣の課題を就学前に把握し、早期発見・早期支援につなげるため、**5歳児健診**を実施します。

園・学校・保健・福祉・医療が連携した相談・支援体制を充実させ、安心して子育てや就学準備ができる環境づくりを進めます。

事業概要

令和8年度は、実施体制を検証するため試行的実施とします。（令和10年度本格開始）

●健診の流れ

- ①一次健診
（調査票によるスクリーニング）
- ②二次健診
（身体計測、問診、集団遊びの観察、診察、個別相談）
- ③フォロー支援
（子育て・教育相談、医療機関・療育機関への紹介）



●フォロー体制の充実

- 1) 就学前のこどもの発達講演会
- 2) 発達相談会（個別相談）
- 3) 親子教室



ひとり親世帯・低所得者世帯の こどもの学びと体験を支援


拡充

1,609万円

福祉総合相談課、子ども福祉課

<事業別P80、113>

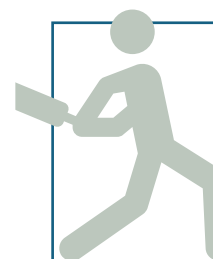
ひとり親世帯・低所得世帯のこどもの**学び**と**体験**を支援します。



学習支援

(学習・生活習慣の習得)

小学生、中学生を対象に
週1～2回の学習会を実施
(870万円)



習い事支援

スポーツや文化活動などの
習い事費用(月謝・用品代)を
助成(対象; 小学4～6年)
(369万円)



受験支援

(大学受験料/模試代補助)

大学受験料：53,000円、
模擬試験代：8,000円(高3)、6,000円(中3)を補助
※いずれも上限額 (370万円)

発達障害児・不登校児等のための 「安心できる居場所づくり」

新規

350万円

社会福祉課

<事業別 P70>

発達障害のある児童・若者を中心に、不登校や社会的孤立に関する課題を踏まえ、学校・家庭以外の「第三の安心できる居場所」を提供し、子ども・若者・家族を包括的に支援します。

事業概要

●実施内容 ピアサポートサロンの設置

●サロンの役割

(1) 安心して過ごせる居場所の提供

発達障害児・者が自分らしく過ごせる安全なフリースペース設置

(2) ピアサポートの導入

同じ悩みを持つ保護者同士・本人同士が支え合う仕組みを構築

(3) ペアレントトレーニングの実施

保護者向けプログラムを提供し、家庭での支援力を高めます。

(4) 青年期の移行支援

進学・就労に向けた個別相談、ソーシャルスキルトレーニング
キャリアガイダンスを通じ、若者の自立と社会参加を支援します

居場所支援

区分	児童	若者
実施	週3日	週1日
利用見込	20名	10名

家族支援

内容	保護者交流・相談
実施	月1回
利用見込	5～10名

耳から始める認知症予防

新規

333万4千円
高齢福祉課
<事業別 P89、90>

近年「**ヒアリングフレイル（聞こえの虚弱）**」が生活や社会参加を制限し、フレイルや認知症のリスクを高める要因となると指摘されています。

このため、聴力機能の低下の早期発見と適切な対応を促進する取り組みにより、**認知機能低下の予防**を図ります。

事業概要

●聞こえの健診

60～70歳代の偶数年齢者を対象に、集団健診の会場で聴力検査を行う

●認知症予防講座

言語聴覚士による聞こえと認知症の関係、予防につながる取組み講座を実施



期待される効果

- ①早期発見 : 聴力低下を早期に把握し、認知症リスクを軽減
- ②早期介入 : 医療機関受診や生活改善につなげ、QOLの維持向上
- ③社会的支援 : 孤立予防・交流促進によるフレイル対策



まちの健康情報ステーションを開設します

新規

37万3千円

健康増進課

<事業別 P98>

市民にとって身近な調剤薬局を「まちの健康情報ステーション」として位置づけ、健康づくり・介護予防に関する情報を発信することで、より情報が届きやすい機会をつくり健康意識の向上を図ります。

事業概要



●健康・介護予防情報の発信

市が実施する事業（健診・教室）、介護予防、健康づくりに関する情報を提供

●相談・つなぎ機能

市民の困りごとや相談内容に応じて、市や地域包括支援センター等の関係機関につなぐ

●薬剤師による情報提供

窓口相談や在宅訪問活動等を通じ、市民の状況に応じた健康情報を提供



<スケジュール>

- 4月 調剤薬局への協力依頼・意向確認
- 6月 まちの健康情報ステーション開設

新婚夫婦「へるしお」推進事業 (若年層への減塩の啓発・推進)

拡充

42万6千円

健康増進課

<事業別 P97>

坂井市は、生活習慣病の中でも糖尿病や高血圧の医療費が高く、男女ともに急性心筋梗塞の死亡率が全国平均の約2倍。「減塩」に注視した取組みとして、令和8年度は、**若年層への減塩啓発を強化、生涯を通じた健康づくりを推進**します。

事業概要

【へるしお×新婚夫婦】

婚姻届を提出された方に「へるしおスターターキット」を配布。
(塩分チェック試験紙、計量スプーン、減塩レシピ)
新しい家庭の味付け(塩分)を見える化し、家庭の味の基礎づくりや減塩の定着を図る。



【へるしお×小学生&その家族】

市内の小学校で減塩など食育教室を実施。
講師：北折一先生 (元NHKためしてガッテンディレクター)
講演後、塩分チェック試験紙を配布。家庭の味付け(塩分)に関心を促す。



東尋坊再整備事業

継続

13億 1,215万円

観光拠点整備推進室

< 事業別 P185 >

東尋坊再整備基本計画に基づき、新しい魅力づくりや集客力アップに向けて、県、市、地元商店街事業者や地元住民と一体となった再整備を推進します。
令和8年度では**ビジターセンター**等の整備を進めます。

事業概要

● ビジターセンター整備工事（監理委託・工事費）

総工費（概算） 30億 7,000万円

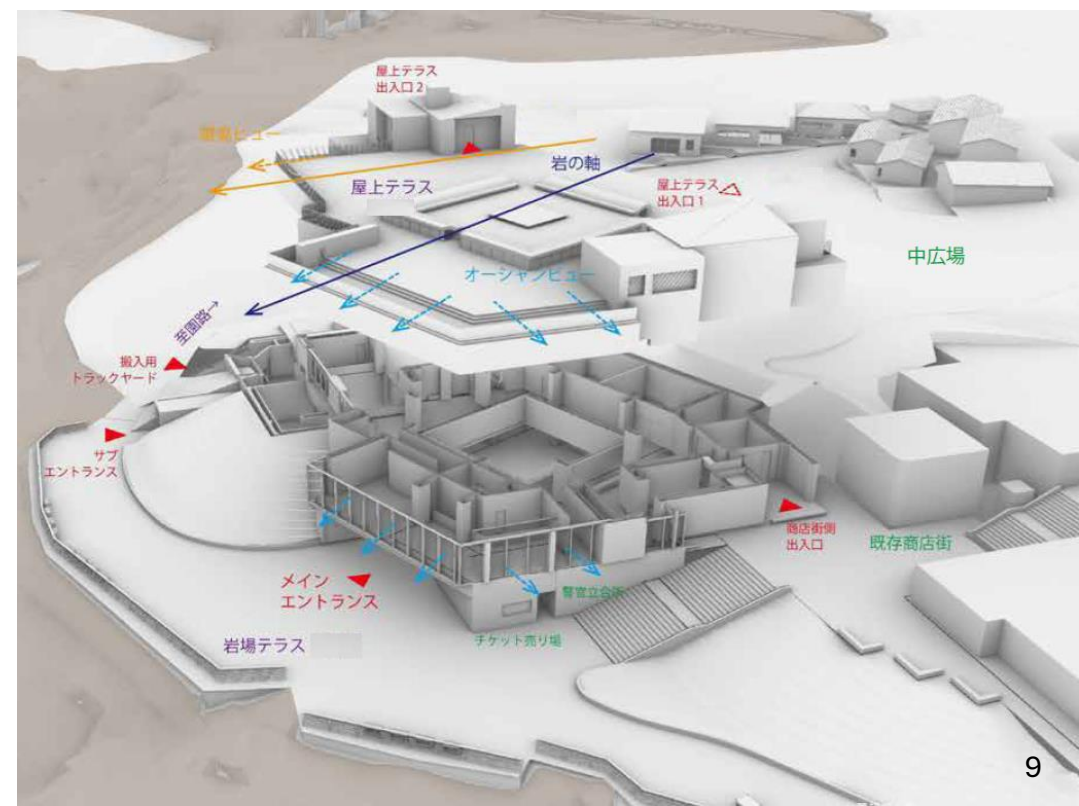
令和8年度 9億 9,600万円

令和9年度 20億 7,400万円

（工期；令和8年度～令和9年度）

● 交通広場整備 6,382万円

● 中広場整備工事 2億3,000万円



▼ビジターセンター（内観イメージ）



春江駅周辺整備事業

継続

2億 1,600万円

都市計画課

< 事業別 P193 >

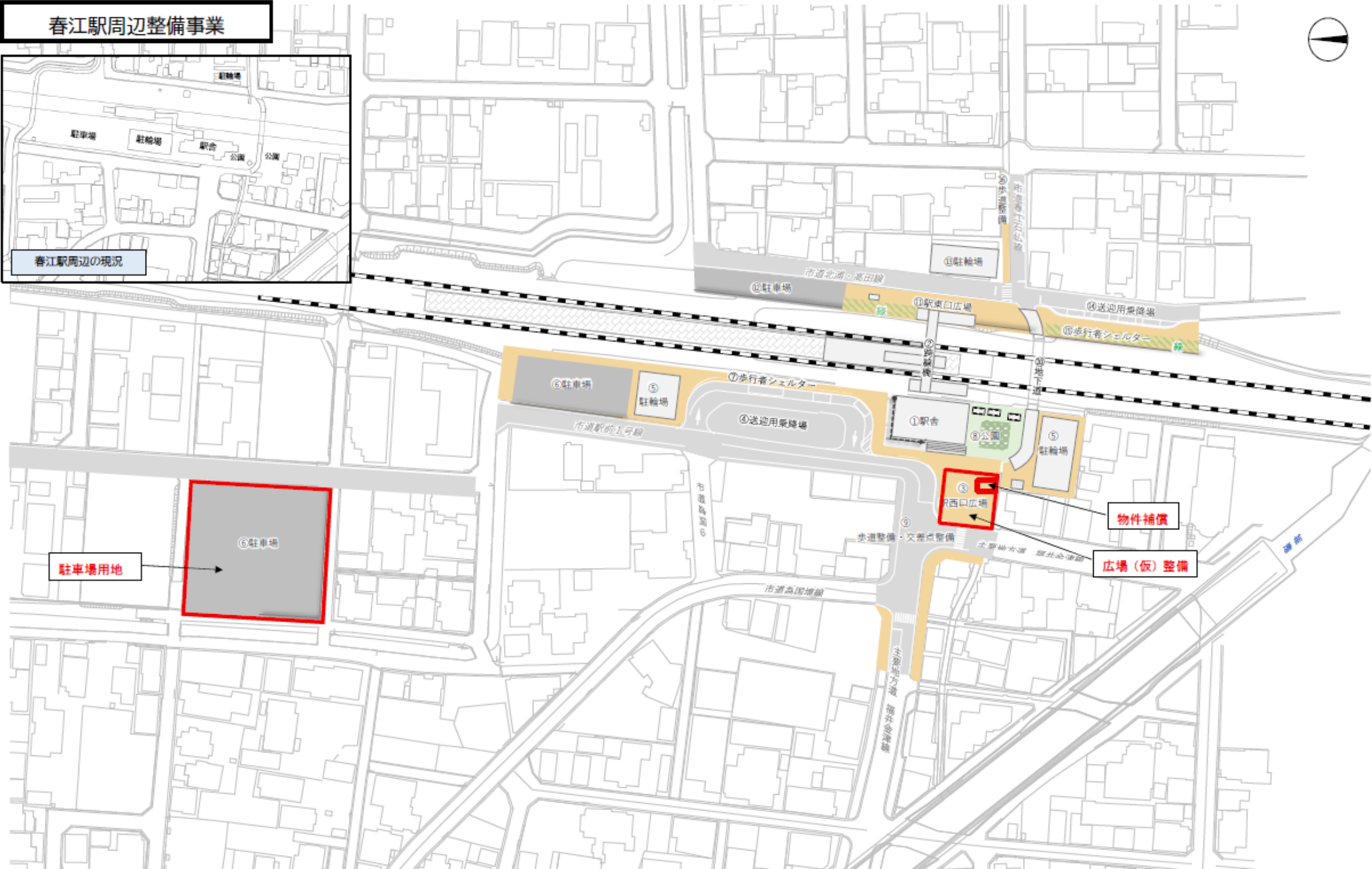
春江駅を拠点とした公共交通の利用促進や駅利用者の利便性向上、周辺道路や通学路の安全性確保、賑わいの創出として、春江駅周辺の整備を行います。

事業概要

●令和8年度事業費

- ・委託料（駅周辺整備実施設計等） 7,450万円
- ・工事請負費（西口広場等仮設工事費） 500万円
- ・公有財産購入費（駐車場他用地） 7,710万円
- ・負担金（鉄道施設実施設計負担金） 5,000万円
【負担割合】 国 1/2 市 1/2
- ・補償金（建物補償） 940万円

春江駅周辺整備事業



東十郷中央公園の再整備

継続

4億 9,100万円

都市計画課

<事業別 P192 >

スポーツ施設を全天候型多目的広場へ集約・再編し、新たなレクリエーションの場の創出と災害時にそなえ、一時避難場所を想定した公園づくりを目指します。
また、インクルーシブ遊具を設置し、こどもの遊び場を確保します。

事業概要

- **全体工事費（総額）** 7億円 （総面積：2.18ha）
 - ・ **全天候型多目的広場** 4億 5,000万円
（工期；令和8年度）
 - ・ **公園施設再整備** 2億 5,000万円
令和8年度 3,500万円
（工期；令和7年度～令和9年度）



無電柱化で創出する歴史と調和した街なみ

継続

4,600万円

都市計画課

<事業別 P193 >

歴史的風致維持向上計画に基づき、三国神社前の市道において、景観に配慮した無電柱化および美装化整備を進めていきます。歴史的景観と調和した良好な街なみ形成を目指します。

事業概要

●工事内容

- 市道の電線類の地中化を行う
 - ・無電柱化による良好な景観形成
 - ・無電柱化による安全性向上

●対象路線 市道三国1号線（三国神社前）

●令和8年度予算 4,600万円 (無電柱化整備 L=85m)

現況 (電柱あり)		
無電柱化後 (電柱なし)		

北陸初のキャライベント

新規

680万円

移住定住推進課

<事業別 P39 >

市制施行20周年の記念事業として、全国のご当地キャライベント「**ご当地キャラフェスティバル 2027 in 坂井 (仮称)**」を地域の関係団体と連携し、開催します。

全国から多くのご当地キャラクターを招致し、幅広い世代が楽しめる交流型イベントを目指します。

坂井市の魅力発信と、ほや丸を通じて坂井市を認識した市外在住の飼い主さん（ほや丸ファンの総称）の来訪を進めます。

事業概要（予定）

- 日程 令和9年3月
- 場所 三国湊周辺
- 参加キャラ 30キャラ（目標）
- 内容
 - ・全国のご当地キャラクターによるステージ、会場内グリーティング
 - ・キッズダンス、アーティストライブ、お菓子まき
 - ・キャラクター物販ブース、フードブース、キッチンカー、マルシェブース、体験ブース



食文化ブランディング

新規

500万円

観光交流課

< 事業別 P179 >

令和7年3月での**美食都市アワード受賞**を契機に、「坂井市＝美食都市」としてブランドイメージの定着、誘客拡大、観光消費額向上を目的に、市内飲食事業者と連携しながら「食」の磨き上げと情報発信を一体的に行います。

事業概要

①地元企業・飲食事業者が誇れる食の確立

- ・「**極味膳**」のリニューアル
- ・有識者のアドバイスを交えたメニュー開発支援

②SNSを活用した情報発信によるブランドイメージの確立

- ・「**極味膳**」公式SNSの再構築
- ・参加店舗のgoogleビジネスプロフィールやSNSの更新支援



「障がい者向け防災スカーフ」作成・配布します 新規

600万円

社会福祉課

<事業別 P59 >

災害発生時、周囲に支援や配慮が必要であることを視覚的に伝えることができる「障がい者向け防災スカーフ」を作成、配布します。

事業概要

- 防災スカーフの作成枚数：2,000枚
- 対象者：障がいのある方、高齢者など支援を必要とする市民の希望者
- 配布方法：
 - 市役所窓口での交付
 - 相談支援事業所、通所施設、養護学校等を通じたプッシュ型配布
 - その他（避難所への備蓄、防災訓練での活用）
- 防災スカーフの特徴：

災害時、スカーフを羽織るだけで、記載された内容から「必要な配慮」「意思」「困っていること」を周囲に伝えることができ、支援が円滑に行われる。



誰もが安心して避難できる避難所づくり

新規

1,616万円

危機管理対策課

< 事業別 P23 >

避難所の生活環境の質を高め、災害時における温かい食事の提供支援 および 環境整備を実現する体制を構築します。

事業概要



● 学校空調設備を活用した 防災体制の強化

中学校施設に整備した LP ガス空調設備を
災害時のエネルギー源として活用します。
災害時の炊き出し用の調理機材を整備します。

調理機材 . . . かまど、炊飯器、ガスコンロ
(市内中学校 5校分)

● 女性視点を取り入れた 災害備蓄物資の拡充

女性の視点を取り入れた備蓄品を充実し、
避難所の生活環境の質を高めます。

備蓄物資例



. . . 基礎化粧品、女性用下着、
デンタルウォッシュ、
アルコール消毒液、
紙おむつ、生理用品

公共施設のLED化推進（地球温暖化防止対策事業）

新規

1,700万円

環境推進課

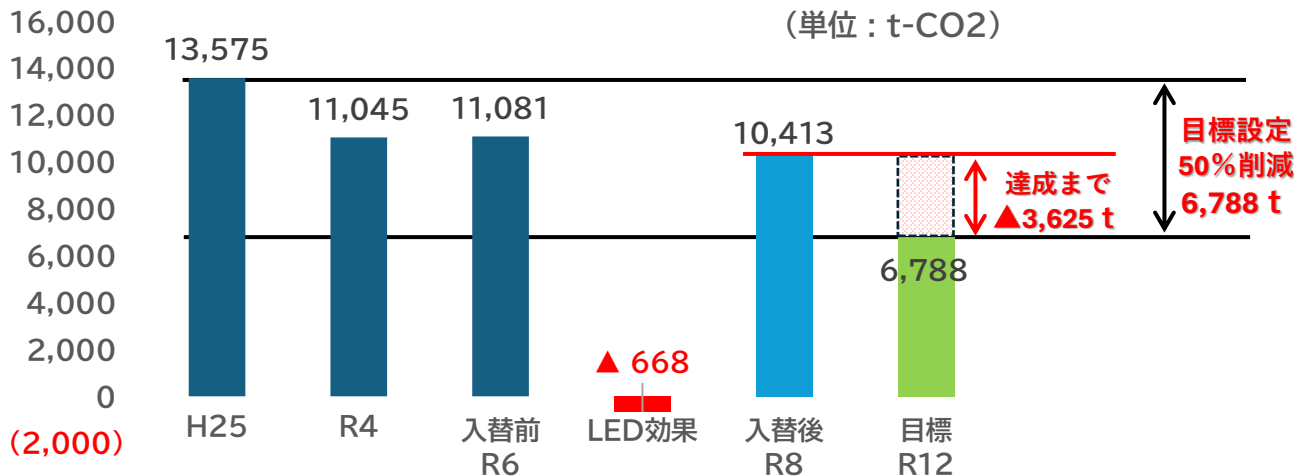
< 事業別 P132 >

脱炭素化と電気料金削減、2027年の蛍光灯製造・輸入禁止への対応として、公共施設の既存照明のLED化をリース方式で実施します。

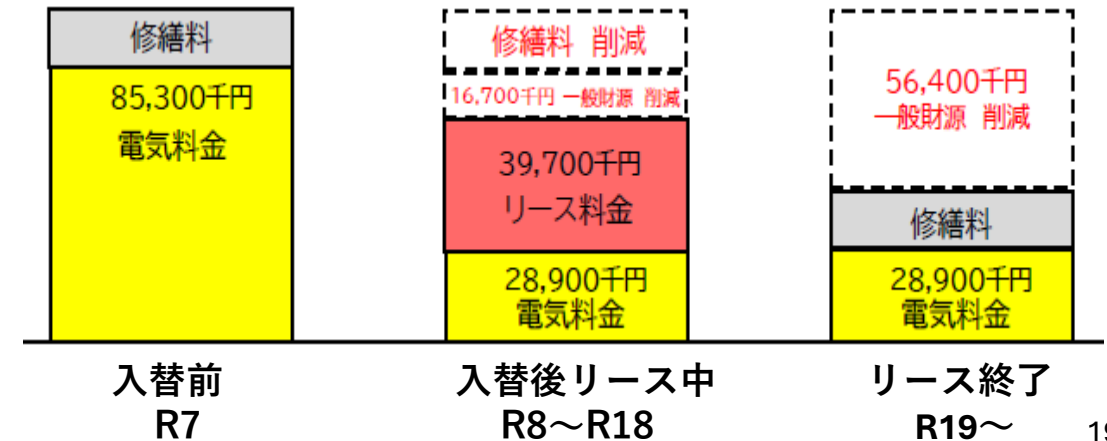
事業概要

- **リース期間** 令和8年度～令和18年度
- **対象施設** 市内施設 **75施設**（小中学校、幼保園、児童クラブ、スポーツ施設、文化施設など）
- **事業効果（年額）**

◆CO2排出量 令和8年度以降、年間668トン削減



◆照明電気料金 令和19年度以降、年間5,640万円削減



『三国祭』 総合調査を実施

文化財的価値を明確化へ

継続

524万6千円

文化課

< 事業別 P229 >

県の無形民俗文化財に指定されている三國神社例大祭「三国祭」について、文化財としての価値を明確化するため、無形民俗・美術工芸品等を対象とした現地調査および記録作成を含む総合調査を実施します。

歴史ある伝統行事「三国祭」を継承してきた価値について再認識し、今後の保存・継承に繋げて行くことを目的とします。

事業概要

- **実施期間** 令和8年度～令和11年度（4カ年）
- **調査内容** 山車巡行、神社の祭礼、山車屋台、彫刻、金工、染織物（水引幕等）、人形、音楽、古文書等
- **調査方法** 聞き取り、山車巡行同行、道具等の実測等
- **事業費総額（概算）** 23,639千円

国補助1/2 国宝重要文化財等保存・活用事業費補助金（民俗文化財調査費）
 県補助 補助対象事業費から国補助金を差し引いた額の1/2（文化財指定促進事業補助金）

R8:5,246千円、R9:4,924千円、R10:4,924千円、R11:8,545千円



山車屋台

市制施行20周年記念事業

新規

1,277万3千円

総務課

<事業別 P17 >

令和8年度は市制施行20周年の節目を迎えることから、記念事業を実施し、市民が改めてふるさとに愛着を持ち、誇りに思う機会を創出します。

記念式典

- ・日程：令和8年9月19日（土）
- ・会場：ハートピア春江大ホール ほか

丸岡築城450年特別記念講演会

新規

28万8千円

丸岡城国宝化推進室

<事業別 P232 >

丸岡築城450年を記念し、丸岡の地に城が築かれた当時の時代背景や関連する人物についての講演会、市学芸員や関係者を交えたトークイベントを開催します。

【講師】 柴 裕之（しば ひろゆき）氏

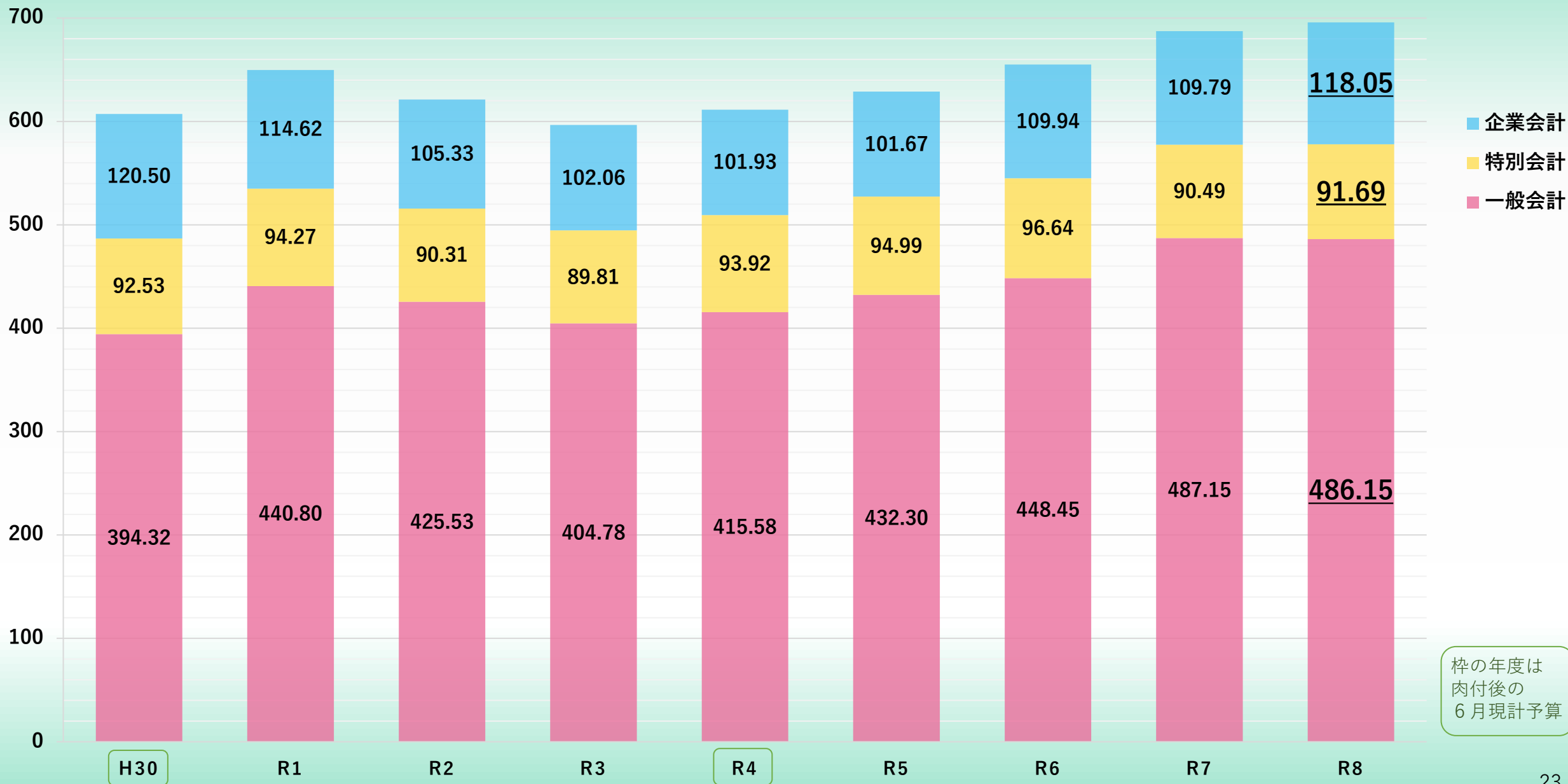
- ・戦国時代、また織田・豊臣時代の政治史の専門家
- ・大河ドラマ「豊臣兄弟！」の時代考証

令和8年度 各会計当初予算額

会 計	令和8年度	令和7年度	比 較	
一 般 会 計	486億 1,500万円	487億 1,500万円	▲1億円	▲0.2%
特 別 会 計	91億 6,930万円	90億 4,910万円	1億 2,020万円	1.3%
国民健康保険	75億 5,000万円	76億 1,400万円	▲6,400万円	▲0.8%
後期高齢者医療保険	16億 1,930万円	14億 3,510万円	1億 8,420万円	12.8%
公 営 企 業 会 計	118億 540万円	109億 7,870万円	8億 2,670万円	7.5%
水道事業会計	36億 1,720万円	29億 9,950万円	6億 1,770万円	20.6%
公共下水道事業会計	53億 40万円	51億 1,820万円	1億 8,220万円	3.6%
農業集落排水事業会計	6,010万円	6,350万円	▲340万円	▲5.4%
病院事業会計	28億 2,770万円	27億 9,750万円	3,020万円	1.1%
合 計	695億 8,970万円	687億 4,280万円	8億 4,690万円	1.2%

予算額の推移

(単位：億円)



枠の年度は
肉付後の
6月現計予算