

坂井市の現状

- 1 人口の推移と将来予測
- 2 財政の状況

別添資料

- 第二次坂井市総合計画
- 第二次坂井市まち・ひと・しごと創生総合戦略
- 坂井市公共施設等総合管理計画
- 坂井市個別施設計画

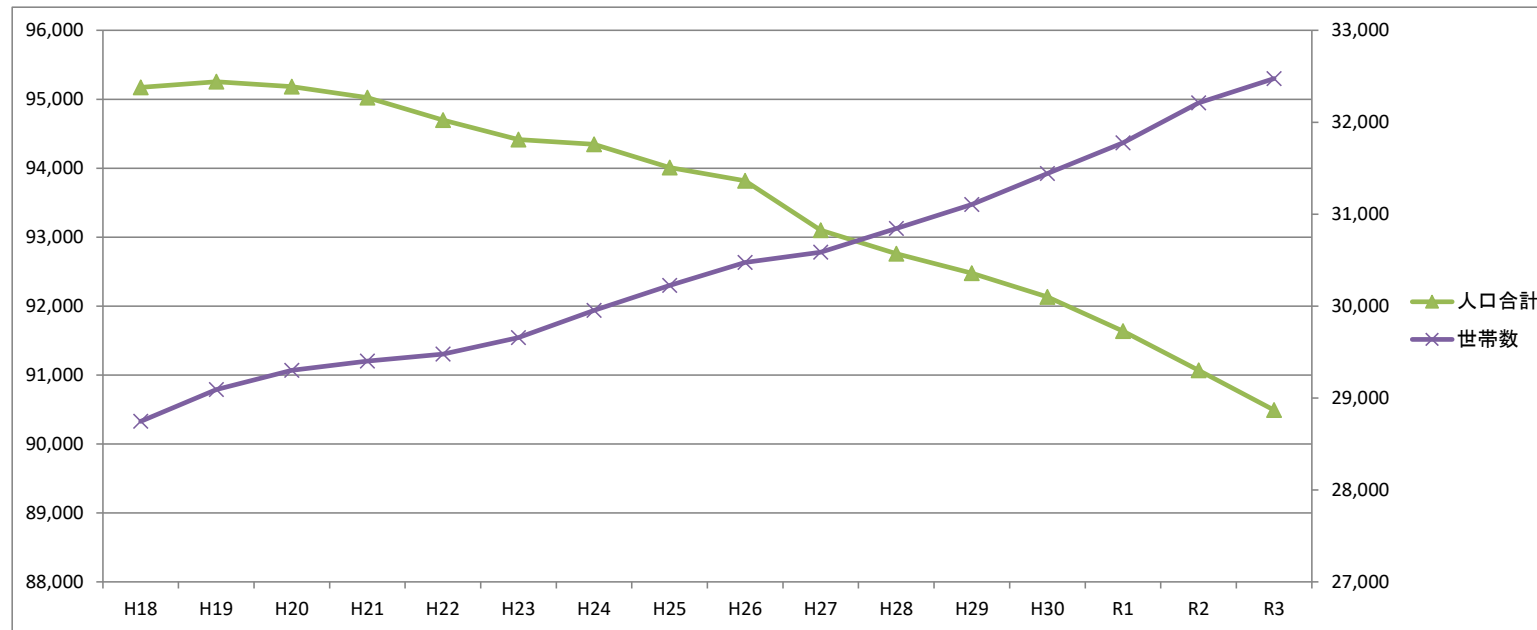
1. 人口の推移と将来予測

(1) 人口と世帯数の推移

(4.1現在※H18は3.20現在:人・世帯)

	H18	H19	H20	H21	H22	H23	H24	H25	H26	H27	H28	H29	H30	R1	R2	R3
男性	46,075	46,121	46,152	46,129	45,936	45,729	45,698	45,500	45,460	45,123	44,985	44,877	44,650	44,438	44,255	43,963
女性	49,097	49,133	49,032	48,894	48,763	48,685	48,650	48,510	48,358	47,976	47,776	47,601	47,484	47,200	46,814	46,528
人口合計	95,172	95,254	95,184	95,023	94,699	94,414	94,348	94,010	93,818	93,099	92,761	92,478	92,134	91,638	91,069	90,491
世帯数	28,746	29,092	29,300	29,402	29,479	29,657	29,953	30,225	30,476	30,585	30,844	31,104	31,441	31,777	32,212	32,475

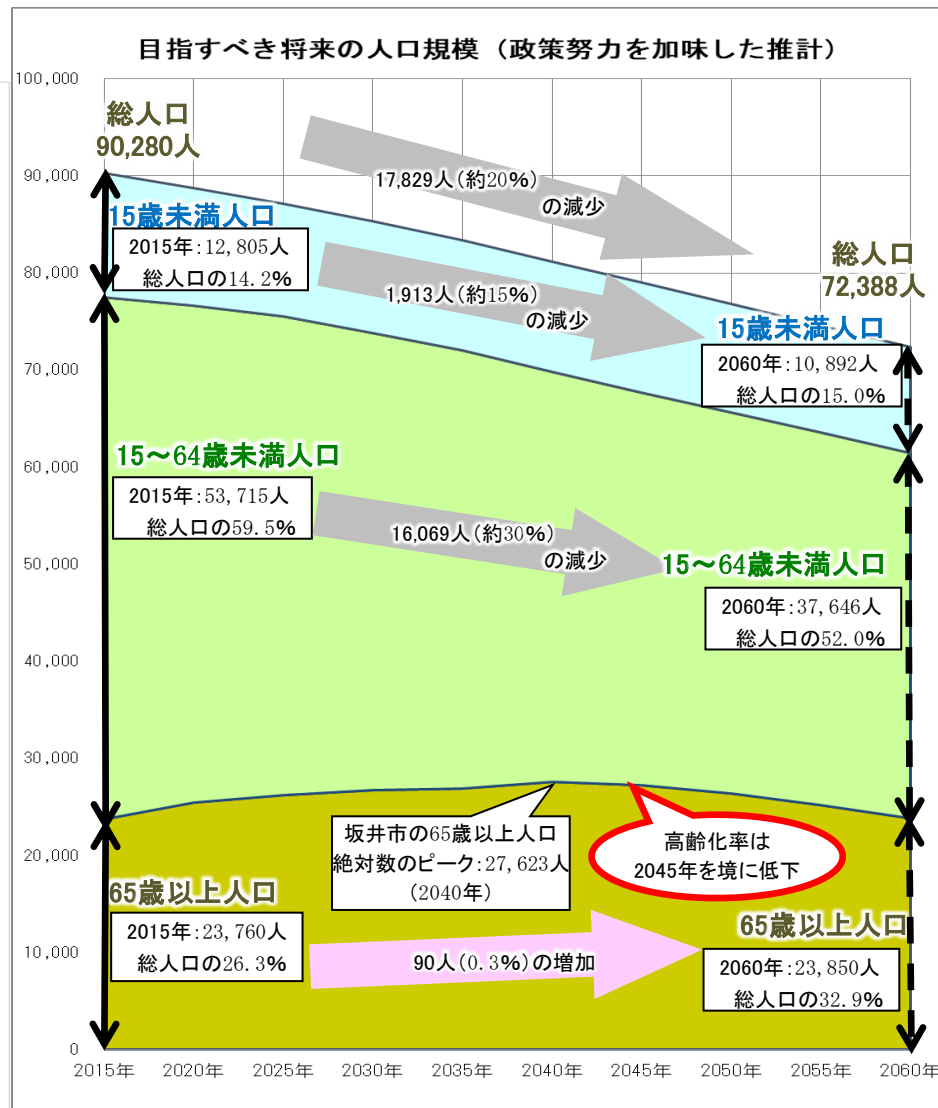
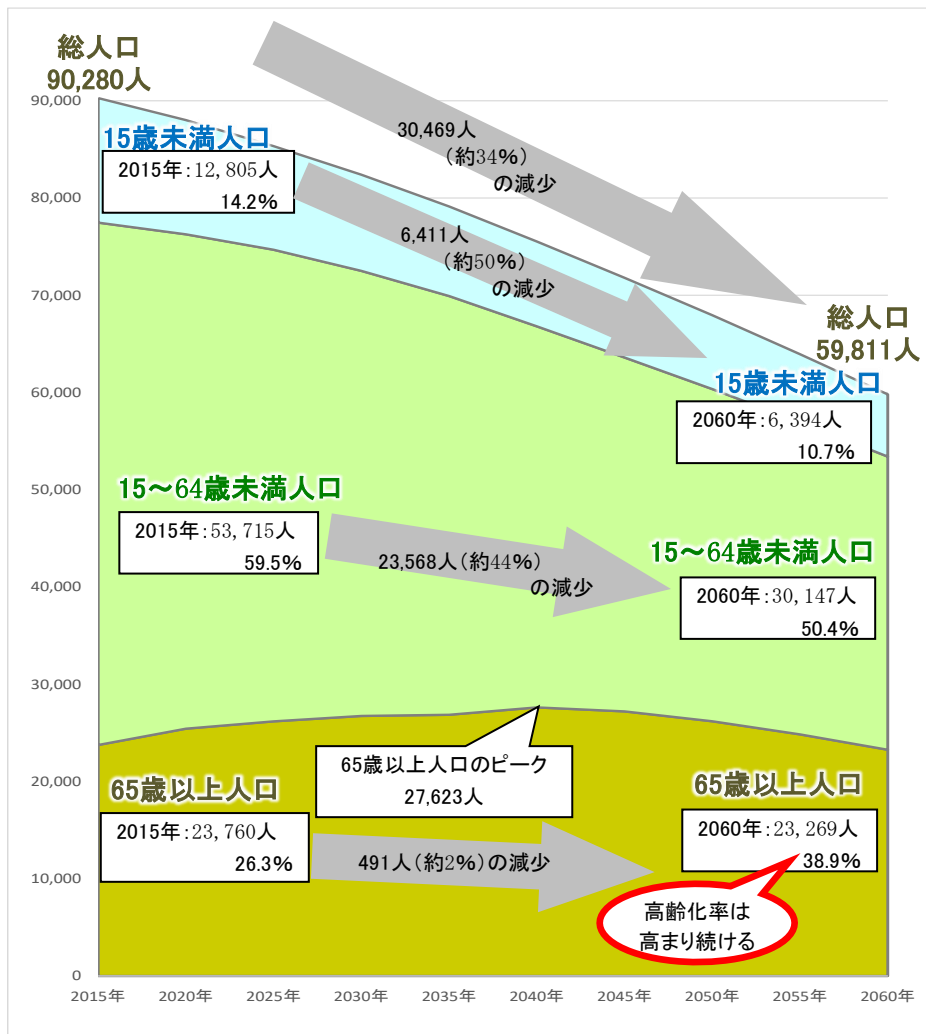
(坂井市住民基本台帳より)



(2) 人口の将来予測

出典：坂井市人口ビジョン(令和元年度改訂)

坂井市の人口の長期的見通し（これまでの趨勢を踏まえた推計）



※四捨五入の関係上、構成比の合計は100%にならない場合があります。

1. 財政の状況

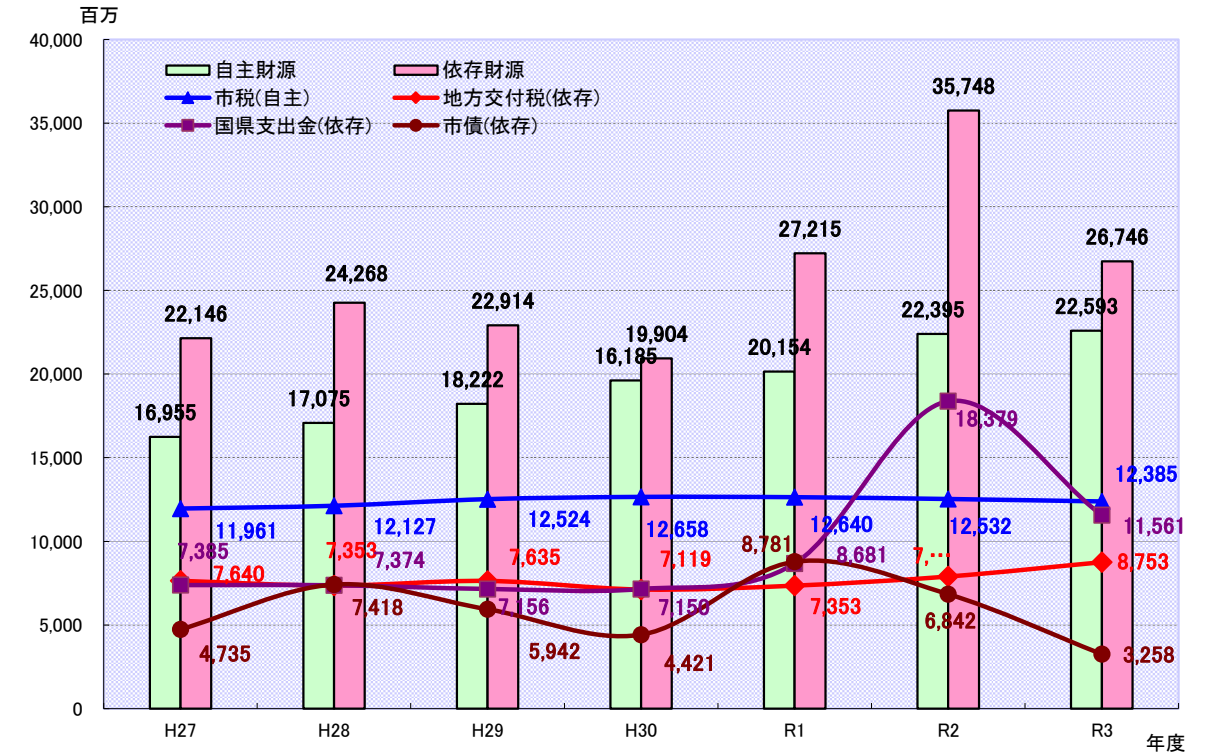
(1) 令和3年度決算状況

(単位：百万円 %)

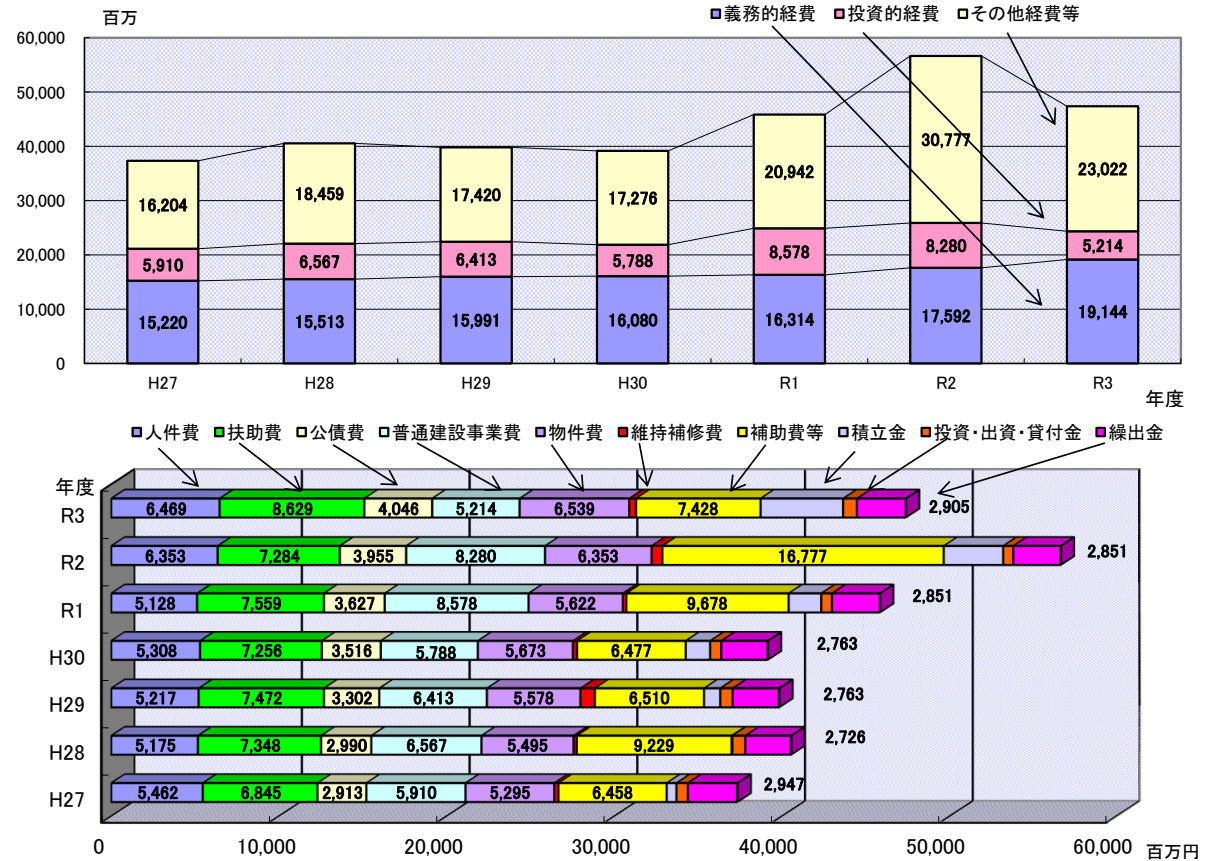
【歳入の推移】	27年度		28年度		29年度		30年度		元年度		2年度		3年度		備考
	決算額	構成比	決算額	構成比	決算額	構成比	決算額	構成比	決算額	構成比	決算額	構成比	決算額	構成比	
自主財源	16,242	42.3	17,075	41.3	18,222	44.3	19,623	48.4	20,154	42.5	22,395	38.5	22,593	45.8	市が自主的に収入することができる財源
市税	11,961	31.2	12,127	29.3	12,524	30.4	12,658	31.2	12,640	26.7	12,532	21.6	12,385	25.1	市民税、固定資産税、軽自動車税 など
分担金及び負担金	608	1.6	633	1.5	690	1.7	688	1.7	589	1.2	419	0.7	387	0.8	施設の使用料や福祉に関する受益者の負担金、住民票等の発行手数料 など
使用料及び手数料	758	2.0	742	1.8	731	1.8	747	1.8	632	1.3	486	0.8	502	1.0	
財産収入	318	0.8	98	0.2	137	0.3	105	0.3	72	0.2	57	0.1	55	0.1	預金利子、市有地の貸付・売却収入 など
寄附金	6	0.0	11	0.0	455	1.1	556	1.4	910	1.9	1,296	2.2	1,481	3.0	一般寄附、福祉や教育などの指定寄付、ふるさと納税寄付 など
繰入金	49	0.1	945	2.3	884	2.2	1,698	4.2	1,722	3.6	1,909	3.3	2,448	5.0	基金や特別会計からの繰入金
繰越金	1,019	2.7	1,054	2.6	804	2.0	1,312	3.2	1,411	3.0	1,534	2.6	1,540	3.1	前年度からの繰越金
諸収入	1,523	4.0	1,465	3.5	1,997	4.9	1,859	4.6	2,178	4.6	4,162	7.2	3,795	7.7	貸付金の返済収入や学校給食費 など
依存財源	22,146	57.7	24,268	58.7	22,914	55.7	20,932	51.6	27,215	57.5	35,748	61.5	26,746	54.2	国・県の交付基準に基づき、交付されたりする財源
地方譲与税等	2,386	6.2	2,123	5.1	2,181	5.3	2,242	5.5	2,400	5.1	2,630	4.5	3,174	6.5	国が徴収した税金の一部を一定の基準で市に交付されるもので特に用途は限定されない
地方交付税	7,640	19.9	7,353	17.8	7,635	18.6	7,119	17.6	7,353	15.5	7,897	13.6	8,753	17.7	(国が徴収する税金の財源によって、市へ交付される種目が異なる)
国県支出金等	7,385	19.2	7,374	17.8	7,156	17.4	7,150	17.6	8,681	18.4	18,379	31.6	11,561	23.4	特定の目的を持った事業に国県より市に収入されるもので、補助金や委託金 など
市債	4,735	12.3	7,418	17.9	5,942	14.4	4,421	10.9	8,781	18.5	6,842	11.8	3,258	6.6	特定の目的を持った事業や交付税の不足分に充てる市の借入金
歳入合計	38,388	100.0	41,343	100.0	41,136	100.0	40,555	100.0	47,369	100.0	58,143	100.0	49,339	100.0	

地方譲与税等： 地方譲与税、利子割交付金、配当割交付金、株式等譲渡所得割交付金、法人事業税交付金、地方消費税交付金、ゴルフ場利用税交付金、環境性能割交付金、地方特例交付金、交通安全対策特別交付金
 国県支出金等： 国庫支出金、県支出金

自主・依存財源の推移



性質別歳出の推移



【歳出の推移】 (性質別)	27年度		28年度		29年度		30年度		元年度		2年度		3年度		備考
	決算額	構成比	決算額	構成比	決算額	構成比	決算額	構成比	決算額	構成比	決算額	構成比	決算額	構成比	
義務的経費	15,220	40.8	15,513	38.3	15,991	40.2	16,080	41.1	16,314	35.6	17,592	31.1	19,144	40.4	支出が制度的に義務づけられており、市が任意に削減することができない費用
人件費	5,462	14.6	5,175	12.8	5,217	13.1	5,308	13.6	5,128	11.2	6,353	11.2	6,469	13.7	職員給料、議員や特別職の報酬 など
扶助費	6,845	18.3	7,348	18.1	7,472	18.8	7,256	18.5	7,559	16.5	7,284	12.9	8,629	18.2	生活保護法や児童福祉法などにに基づき公的扶助制度の一環として支給する費用
公債費	2,913	7.8	2,990	7.4	3,302	8.3	3,516	9.0	3,627	7.9	3,955	7.0	4,046	8.5	市の借入金(借入)を返済するための費用
投資的経費	5,910	15.8	6,567	16.2	6,413	16.1	5,788	14.8	8,578	18.7	8,280	14.6	5,214	11.0	支出効果が長期に及ぶもので、普通建設事業費、災害復旧事業費、失業対策事業がある
普通建設事業費等	5,910	15.8	6,567	16.2	6,413	16.1	5,788	14.8	8,578	18.7	8,280	14.6	5,214	11.0	道路や学校整備など、建設事業に必要とされる投資的な費用
その他経費等	16,204	43.4	18,459	45.5	17,420	43.7	17,276	44.1	20,942	45.7	30,777	54.3	23,022	48.6	
物件費	5,295	14.2	5,495	13.6	5,578	14.0	5,673	14.5	5,622	12.3	6,353	11.2	6,539	13.8	消費的な性質をもつ費用で、賃金、旅費、交際費、需用費 など
維持補修費	246	0.7	193	0.5	861	2.2	243	0.6	207	0.5	645	1.1	399	0.8	道路や公共施設などの本来の機能を維持するための修繕費用
補助費等	6,458	17.3	9,229	22.8	6,510	16.3	6,477	16.5	9,678	21.1	16,777	29.6	7,428	15.7	団体や民間に対し、行政目的を達成するため交付する経費で、補助金、負担金、報償費など
積立金	583	1.6	45	0.1	965	2.4	1,457	3.7	1,942	4.2	3,547	6.3	4,922	10.4	特定の目的を達成するため、また年度間の財源変動に備え、積立(貯金)する費用
投資・出資・貸付金	675	1.8	771	1.9	743	1.9	663	1.7	642	1.4	604	1.1	829	1.8	市民の福祉増進や地域振興のため、市が現金を貸付するための費用
繰出金	2,947	7.9	2,726	6.7	2,763	6.9	2,763	7.1	2,851	6.2	2,851	5.0	2,905	6.1	一般会計、特別会計、基金の間で、相互に資金運用する費用
歳出合計	37,334	100.0	40,539	100.0	39,824	100.0	39,144	100.0	45,834	100.0	56,649	100.0	47,380	100.0	

主な増減理由： 扶助費…コロナ禍に伴う給付金の増等、子育て世帯臨時特別給付金 14億4,700万円、住民税非課税世帯等臨時特別給付金 4億400万円
 普通建設事業費…庁舎整備の完了による減等、△31億6,800万円
 物件費…コロナワクチン接種に伴う増等、予防接種委託料等5億1,100万円
 補助費…コロナ禍に伴う給付金の減等、特別定額給付金 △90億9,600万円、△生活応援給付金 9億900万円

2. 坂井市の借金と貯金

借金（市債）は、まちづくりや福祉、環境、教育など広範囲にわたり必要性の高い施設の整備を進めるため、その財源の一部として行います。借金（市債）を活用して現在世代と将来世代の市民負担を公平にするとともに、毎年度の支出を平均化しています。

しかし、借金（市債）残高が増え続けると、返済に要する経費が財政を圧迫し、様々な行政サービスの提供に支障が生じてきますので、財政状況を見極めながら借入れを行っております。

一般会計では、これまで小中学校の耐震補強改修事業、コミュニティセンターの耐震化事業、本庁舎整備事業を行ってきたことにより、借金（市債）残高は増加傾向にあります。合併特例債（返済額の7割が交付税に算入される）等の有利な市債を選択することにより、後年度の財政負担の抑制を図っております。

※令和3年度の主な市債事業

- ・教育施設大規模改造事業（雄島小、三国北小、明章小）
- ・みくに龍翔館改修事業
- ・三国運動公園照明改修事業 等

貯金（基金）は、必要なときに取崩して事業の財源等に充てるために設置される積立金です。

【財政調整基金】

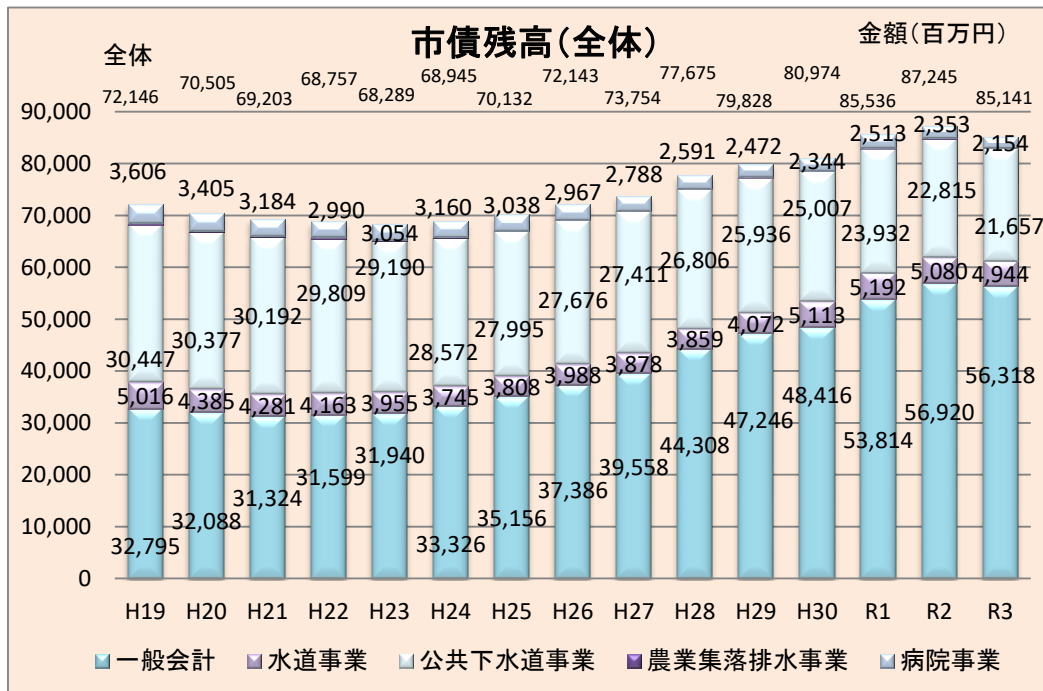
財源不足や突発的な災害などの緊急を要する経費に備えるために設置される貯金で、年度間調整的な役割を果たします。平成22年度以降、財政調整基金の積み立てに努め、基金総額は増加しておりますが、令和2年度は新型コロナウイルス感染症対策事業等に活用したため、前年度より減少しました。

【減債基金】

借金（市債）の返済の増加に備えるために設置される貯金で、公債費（借金返済）が他の経費を圧迫するような場合に充てます。

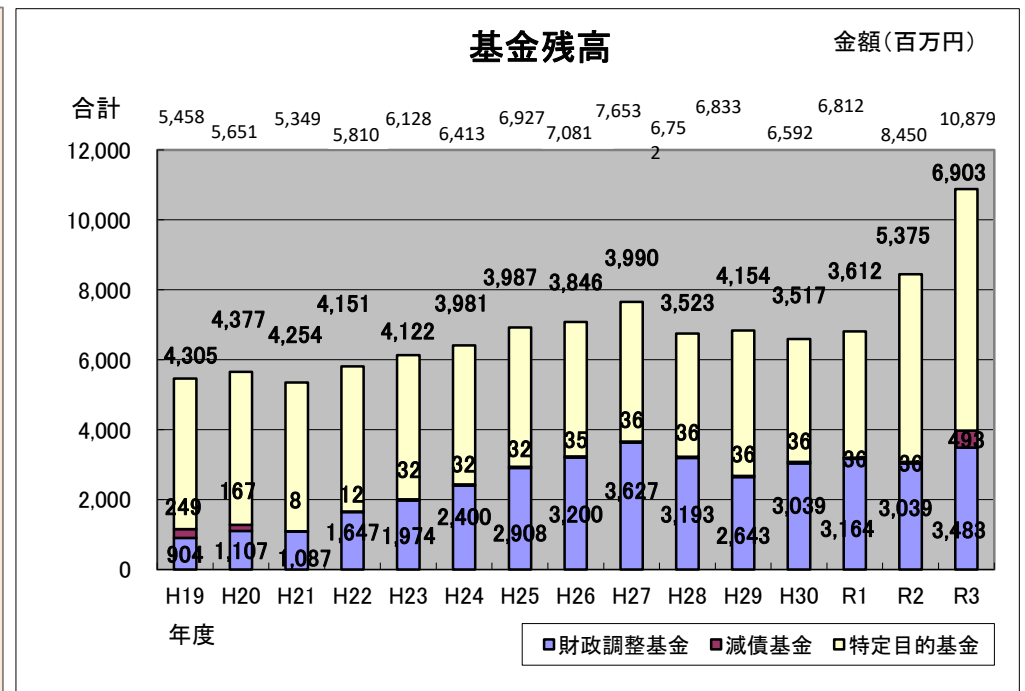
【特定目的基金】

特定の目的のために資金を積み立て、条例で定めた用途に限って取り崩すことができます。



市民一人当たり(一般会計)

H19: 34.4万円 ⇒ R3: 62.2万円 差引: 27.8万円の増



市民一人当たり

H19: 5.7万円 ⇒ R3: 12.0万円 差引: 6.3万円の増

3. 行政改革大綱に定めた目標数値

行政改革の目標値と現状値						第3次行政改革(H29～R6)	
	H28年度 決算の数値	H29年度 決算の数値	H30年度 決算の数値	R1年度 決算の数値	R2年度 決算の数値	目標値	R3年度 決算の数値
将来負担比率	85.0%	134.7%	79.8%	78.4%	65.6%	175%以下 ※1	44.8%
実質公債費比率 (3か年平均)	7.1%	6.5%	6.4%	6.3%	6.5%	15%以下 ※2	7.0%
財政調整基金残高	31.9億円	26.4億円	30.4億円	31.6億円	30.4億円	22億円以上 ※3	34.8億円

- ※1 将来負担比率は、借入金(地方債)や将来支払っていく可能性がある負担額等の現時点での残高の程度(仮に現在の坂井市の財政規模等を100とした場合の現時点での借金総額等の割合)を示します。数値が大きいくほど、今後の財政を圧迫する可能性が高いことを表します。将来負担比率が350%を超えると、早期健全化団体となり、財政健全化計画を策定する必要があります。
- ※2 実質公債費率は、借入金(地方債)の返済額及びこれに準じる額の程度(仮に坂井市の収入等を100とした場合の借金返済額等の割合)を示します。実質公債費率が、18%以上になると、起債発行に国の許可が必要となり、25%以上になると早期健全化団体となり、財政健全化計画を策定する必要があります。
- ※3 財政調整基金は、年度間の財源の不均衡を調整するための基金で、財政収支の見通しや経済事情の著しい変動等に備え、将来を見据えた持続可能な行財政運営を行っていくための水準として、標準財政規模の10%以上を目標としています。(坂井市のR3標準財政規模:240.8億円)

4. 目標値の推移と団体間比較(財政調整基金残高・実質公債費率を抜粋)

