

# 令和6年度 当初予算の概要

資料 3

## 1. 予算編成の基本的な考え方

令和6年度当初予算は、暮らしや価値観の多様化が進むとともに、物価の高騰や社会保障費の増大など、先の見通せない状況ではありますが、北陸新幹線の延伸開業や人口減少社会などの行政課題に対応するため、限りある財源を有効に活用し、幸福を実感できる予算を目指しました。

特に、新幹線開業効果を最大限に発揮するための「文化観光推進」、坂井市の認知度向上・イメージアップを進める「シティセールス」、健康都市宣言10周年を節目に市民生活のさらなる充実に向けた「健康づくり」、「居場所づくり」、また、自然災害への対応を充実させる「災害対策」を5つのポイントとした予算としています。

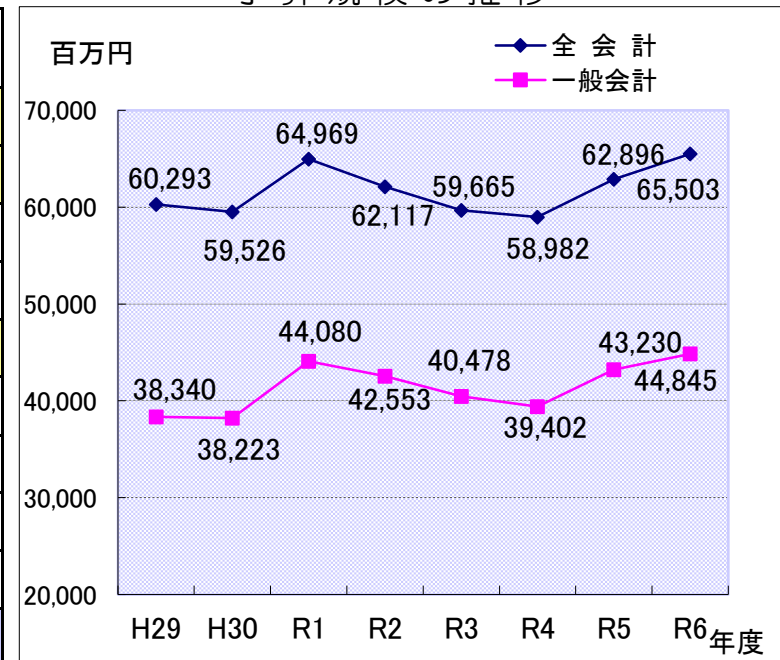
一般会計の予算規模は、過去最大の448億4,500万円（前年度比16億1,500万円、3.7%増）となっています。

### ① 予算規模

(単位：千円 %)

	R6当初	R5当初	比較	増減	備考
一般会計	44,845,000	43,230,000	1,615,000	3.7	福祉や教育、道路など、市政を運営していくための基本的な経費を計上した会計
特別会計	9,664,300	9,499,400	164,900	1.7	一般会計とは別に独立した経理管理を行う会計
国民健康保険事業	8,265,700	8,202,400	63,300	0.8	市に加え県が運営する健康保険事業の会計(社会保険未加入者が加入)
後期高齢者医療	1,398,600	1,297,000	101,600	7.8	県が運営し全市町が加入する健康保険事業の会計(75歳以上の高齢者が加入)
企業会計	10,994,072	10,166,600	827,472	8.1	地方公共団体が経営する公営企業の会計
水道事業	3,091,096	2,406,300	684,796	28.5	地方公営企業法が適用される水道事業会計
公共下水道事業	5,091,966	5,085,000	6,966	0.1	市の条例で地方公営企業法を適用することができる下水道事業会計
農業集落排水事業	52,210	51,100	1,110	2.2	市の条例で地方公営企業法を適用することができる下水道事業会計
病院事業	2,758,800	2,624,200	134,600	5.1	地方公営企業法が適用される病院事業会計
総合計	65,503,372	62,896,000	2,607,372	4.1	

予算規模の推移



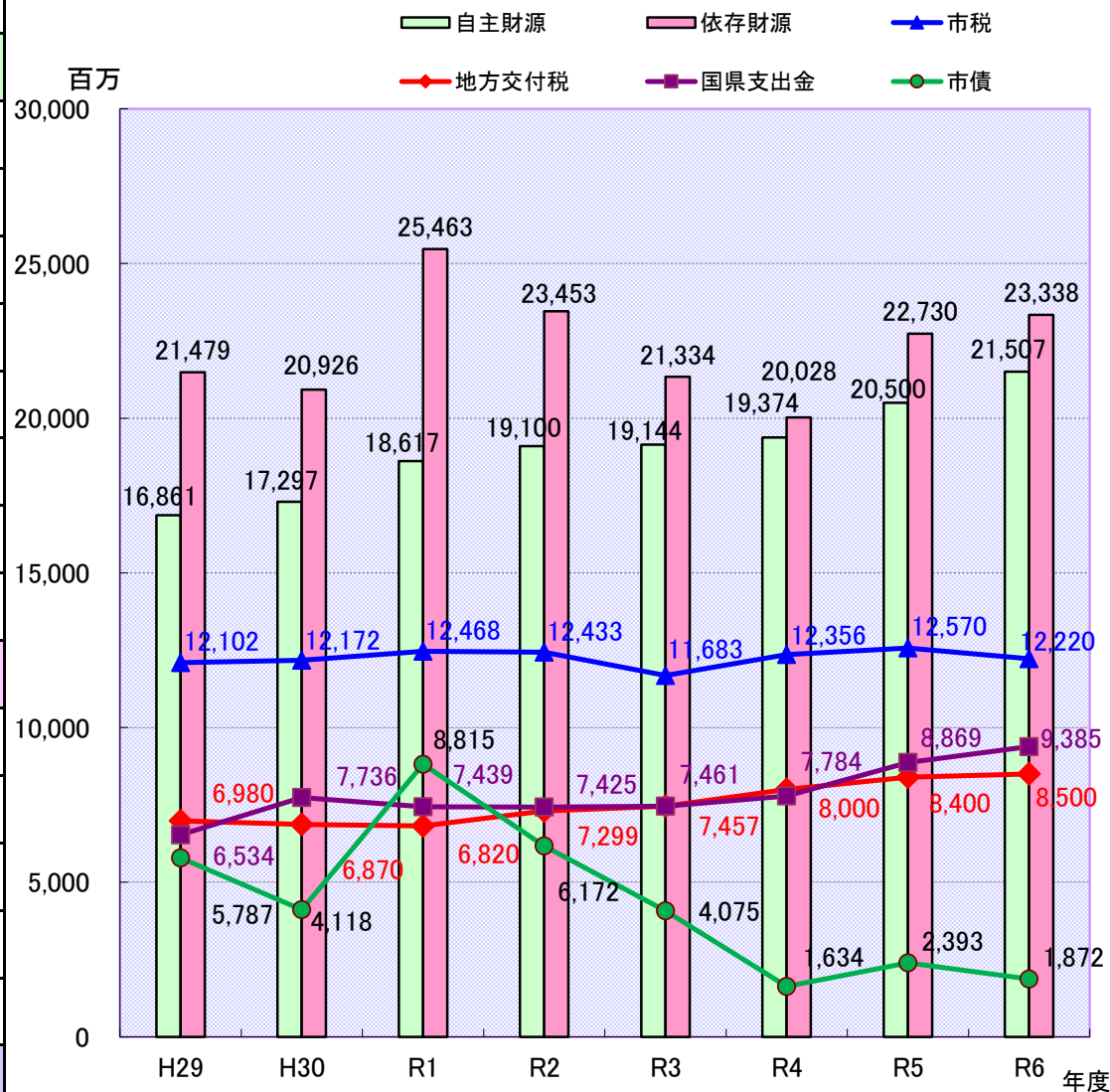
## ② 一般会計の内訳

### 【歳入】

(単位：千円 %)

	令和6年度		令和5年度		比較	増減
	当初予算額	構成比	当初予算額	構成比		
自主財源	21,506,870	47.8	20,500,237	47.5	1,006,633	4.9
市税	12,220,000	27.3	12,570,000	29.1	△ 350,000	△ 2.8
分担金及び負担金	401,007	0.9	414,837	1.0	△ 13,830	△ 3.3
使用料及び手数料	491,160	1.1	488,617	1.1	2,543	0.5
財産収入	155,661	0.3	136,695	0.3	18,966	13.9
寄附金	1,500,852	3.3	1,500,851	3.5	1	0.0
繰入金	5,306,941	11.8	4,244,596	9.8	1,062,345	25.0
繰越金	200,000	0.4	200,000	0.5	0	0.0
諸収入	1,231,249	2.7	944,641	2.2	286,608	30.3
依存財源	23,338,130	52.2	22,729,763	52.5	608,367	2.7
地方譲与税	344,700	0.8	331,700	0.8	13,000	3.9
地方消費税交付金等	3,236,000	7.2	2,736,000	6.3	500,000	18.3
地方交付税	8,500,000	19.0	8,400,000	19.4	100,000	1.2
国県支出金	9,385,130	21.0	8,869,163	20.5	515,967	5.8
市債	1,872,300	4.2	2,392,900	5.5	△ 520,600	△ 21.8
歳入合計	44,845,000	100.0	43,230,000	100.0	1,615,000	3.7

### 自主・依存財源の推移


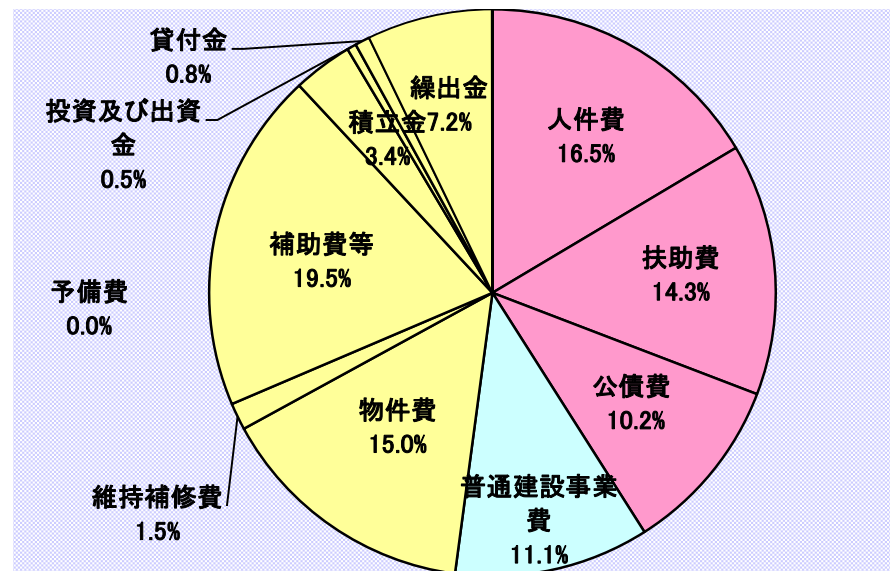


【歳出】

(単位：千円%)

(性質別)	令和6年度		令和5年度		前年度比較	増減率
	当初予算額	構成比	当初予算額	構成比		
義務的経費	18,379,643	41.0	17,607,118	40.7	772,525	4.4
人件費	7,379,272	16.5	6,953,521	16.1	425,751	6.1
扶助費	6,441,541	14.3	6,234,202	14.4	207,339	3.3
公債費	4,558,830	10.2	4,419,395	10.2	139,435	3.2
投資的経費	4,990,643	11.1	5,165,677	12.0	△ 175,034	△ 3.4
普通建設事業費	4,990,643	11.1	5,165,677	12.0	△ 175,034	△ 3.4
その他経常経費等	21,474,714	47.9	20,457,205	47.3	1,017,509	5.0
物件費	6,693,735	15.0	6,442,669	14.9	251,066	3.9
維持補修費	692,350	1.5	411,211	0.9	281,139	68.4
補助費等	8,730,800	19.5	8,110,931	18.8	619,869	7.6
積立金	1,526,862	3.4	1,521,703	3.5	5,159	0.3
投資及び出資金	236,000	0.5	400,000	0.9	△ 164,000	△ 41.0
貸付金	378,700	0.8	378,700	0.9	0	0.0
繰出金	3,206,267	7.2	3,181,991	7.4	24,276	0.8
予備費	10,000	0.0	10,000	0.0	0	0.0
歳出合計	44,845,000	100.0	43,230,000	100.0	1,615,000	3.7

令和6年度性質別予算の内訳及び推移



- 人件費
- 扶助費
- 公債費
- 普通建設事業費
- 物件費
- 維持補修費
- 補助費等
- 積立金
- 投資及び出資金
- 貸付金
- 繰出金
- 予備費

## 2. 総合計画の重点施策予算

(★：新規 ☆：拡充)

(単位：千円)

1. みんなで未来につなぐまちづくり			4. 自然と共生できるまちづくり				
	担当課	予算額		担当課	予算額		
	総合計画策定事業	企画政策課	5,944	環境共生事務事業	環境推進課	3,498	
☆	移住就職支援事業	移住定住推進課	39,000	再生可能エネルギー普及推進事業	環境推進課	6,050	
☆	シティプロモーション事業	移住定住推進課	38,500	5. 地域資源を活かし活力に満ちたまちづくり			
★	結婚応援企画プロジェクト事業	結婚応援課	5,400	☆	地域担い手づくり整備事業 (スマート農業推進事業、小さな水稲農家応援事業)	農業振興課	41,792
☆	協働のまちづくり事業	市民協働課	70,144	★	田んぼダム利活用促進事業	農業振興課	10,430
2. 互いに思いやり支え合うまちづくり			6. 安全で快適な暮らしを支えるまちづくり				
	担当課	予算額		担当課	予算額		
☆	介護予防施設整備事業	高齢福祉課	48,550	☆	防災事業(災害備蓄物資)	危機管理対策課	17,732
	フレイル予防事業	高齢福祉課	4,864	☆	DX体制強化事業	DX推進室	13,691
☆	通いの場・サロン事業	高齢福祉課	14,356	★	空き家対策プラットフォーム事業	空家対策室	7,000
☆	母子保健事業、産後ケア事業	健康増進課	16,286	★	都市公園整備事業	都市計画課	34,000
☆	健康教育・相談事業(健康アプリ)	健康増進課	3,096	☆	景観まちづくり事業 (街なみ環境整備事業計画策定)	都市計画課	19,061
☆	健康都市推進事業(健康都市宣言10周年記念)	健康増進課	5,658	☆	木造住宅耐震促進事業	都市計画課	9,895
☆	保育士確保対策事業	保育課	2,597		道路橋りょう維持事業(維持・除雪・長寿命化)	建設課	687,471
★	子どもの遊び場整備事業	生涯学習スポーツ課	21,000	☆	道路改良事業(市単・補助)	建設課	309,889
3. 学ぶ意欲を支えるまちづくり							
	担当課	予算額					
	中学校施設整備事業 (体育館空調設備導入調査)	教育総務課	5,600				
★	スポーツ大会運営事業 (フライングディスク市長杯、ふくい桜マラソンほか)	生涯学習スポーツ課	19,259				
★	丸岡城国宝化推進事業 (城山整備計画、お城EXPO)	丸岡城国宝化推進室	36,757				
☆	龍翔博物館展示および教育普及事業 (丸岡藩400年記念特別展、リニューアル1周年企画展)	龍翔博物館	15,300				

### 3. 市債の状況（全会計）

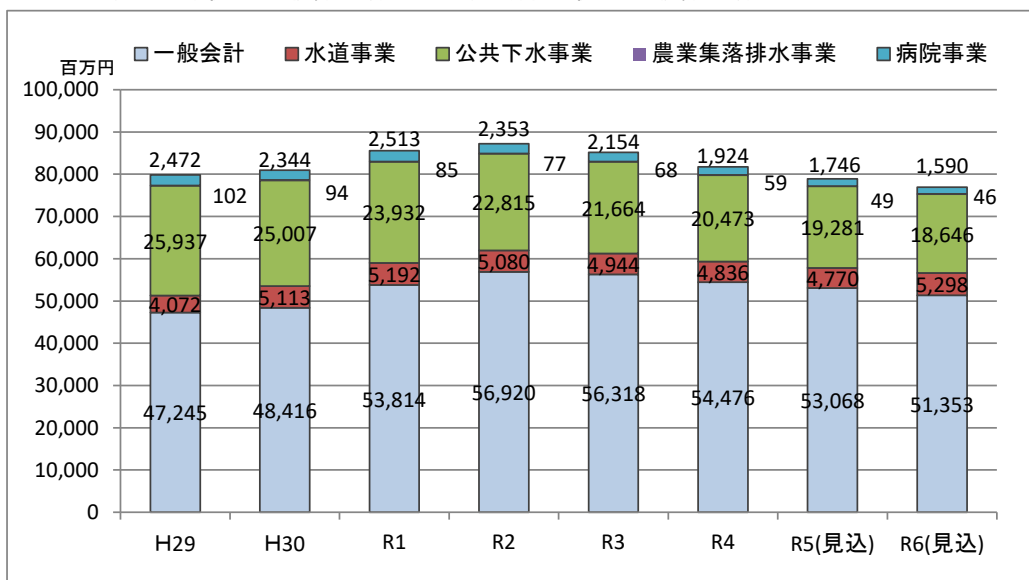
（単位：百万円）

年度末現在高	H29	H30	R元	R2	R3	R4	R5	R6	
一般会計	47,245	48,416	53,814	56,920	56,318	54,476	53,068	51,353	
企業会計	水道事業会計	4,072	5,113	5,192	5,080	4,944	4,836	4,770	5,298
	公共下水道事業会計	25,937	25,007	23,932	22,815	21,664	20,473	19,281	18,646
	農業集落排水事業会計	102	94	85	77	68	59	49	46
	病院事業会計	2,472	2,344	2,513	2,353	2,154	1,924	1,746	1,590
	合計	32,583	32,558	31,722	30,325	28,830	27,292	25,846	25,580
総計	79,828	80,974	85,536	87,245	85,148	81,768	78,914	76,933	

（単位：百万円）

R6年度末見込 一般会計の 市債の内訳	臨時財政対策債	合併特例債	普通債他	合計
	14,004 (27.3%)	29,514 (57.5%)	7,835 (15.2%)	51,353 (100.0%)

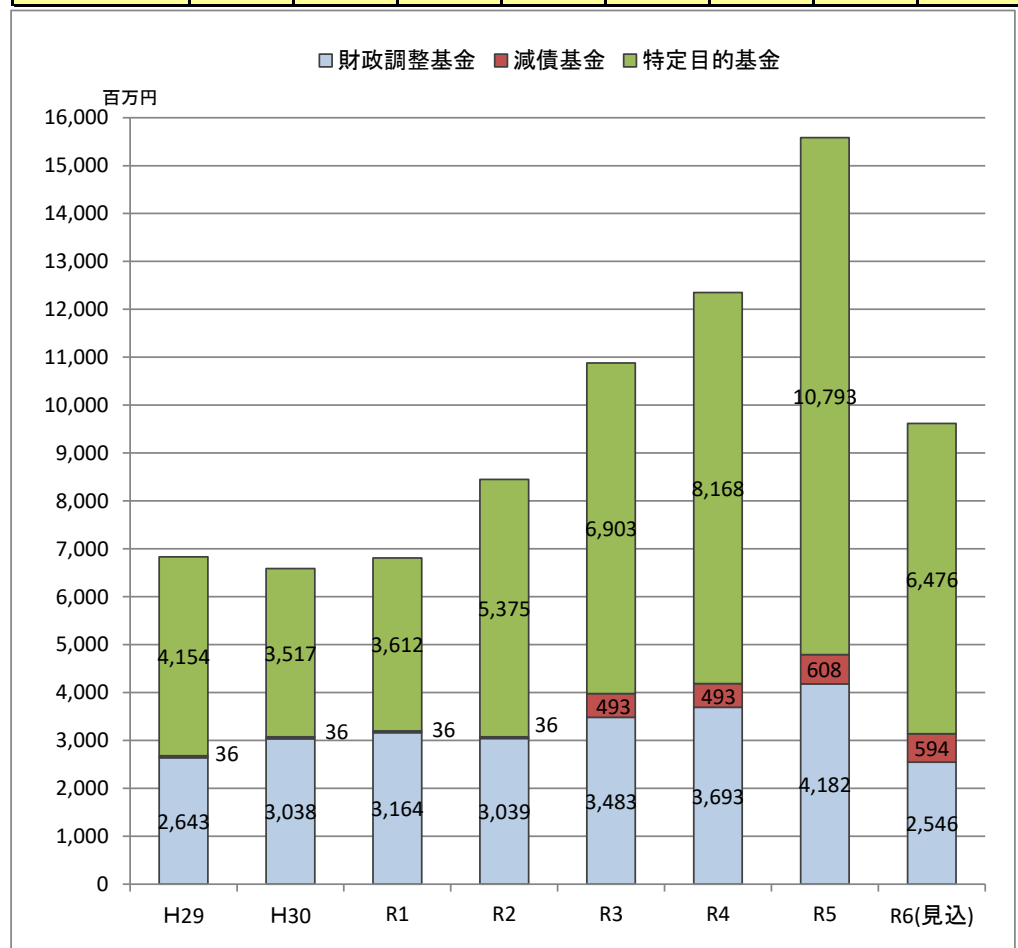
※ 臨時財政対策債（交付税算入額100%）、合併特例債（交付税算入額 70%）



### 4. 基金の状況（一般会計）

（単位：百万円）

年度末現在高	H29	H30	R元	R2	R3	R4	R5	R6
財政調整基金	2,643	3,038	3,164	3,039	3,483	3,693	4,182	2,546
減債基金	36	36	36	36	493	493	608	594
特定目的基金	4,154	3,517	3,612	5,375	6,903	8,168	10,793	6,476
合計	6,833	6,591	6,812	8,450	10,879	12,354	15,583	9,616



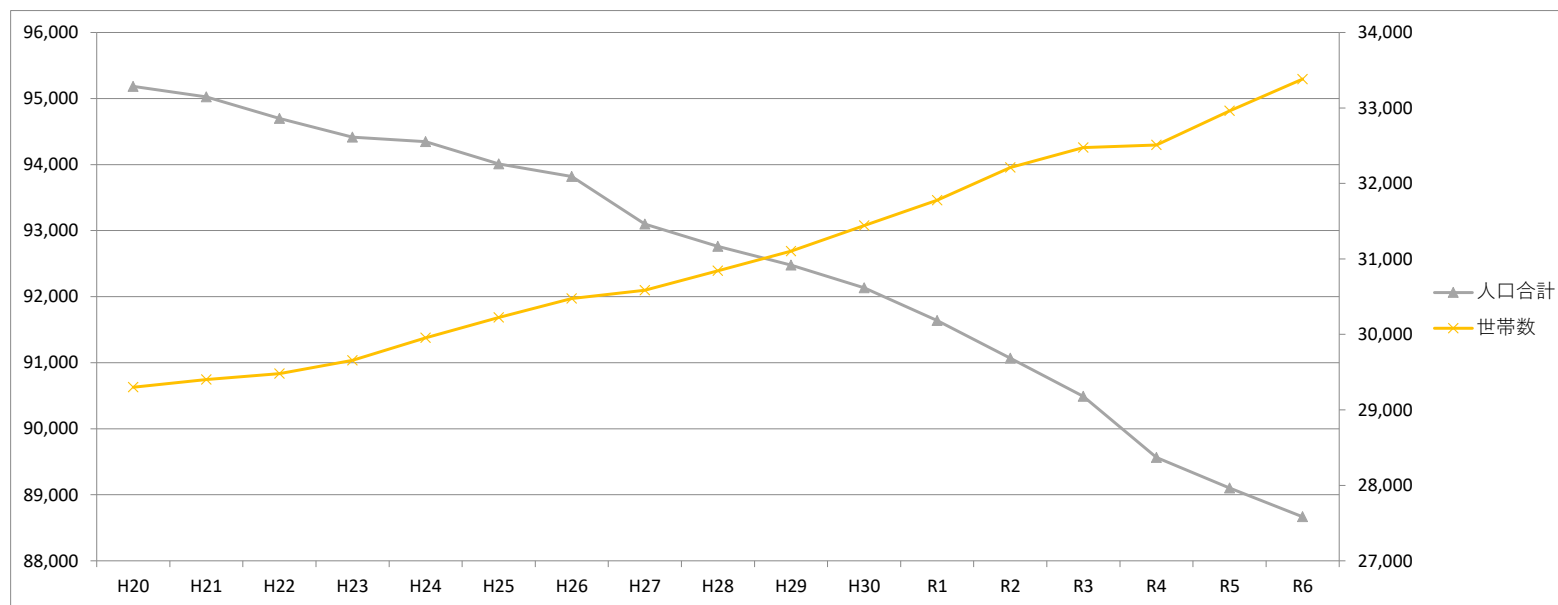
## 5. 人口の推移と将来予測

### (1) 人口と世帯数の推移

(4.1現在※H18は3.20現在：人・世帯)

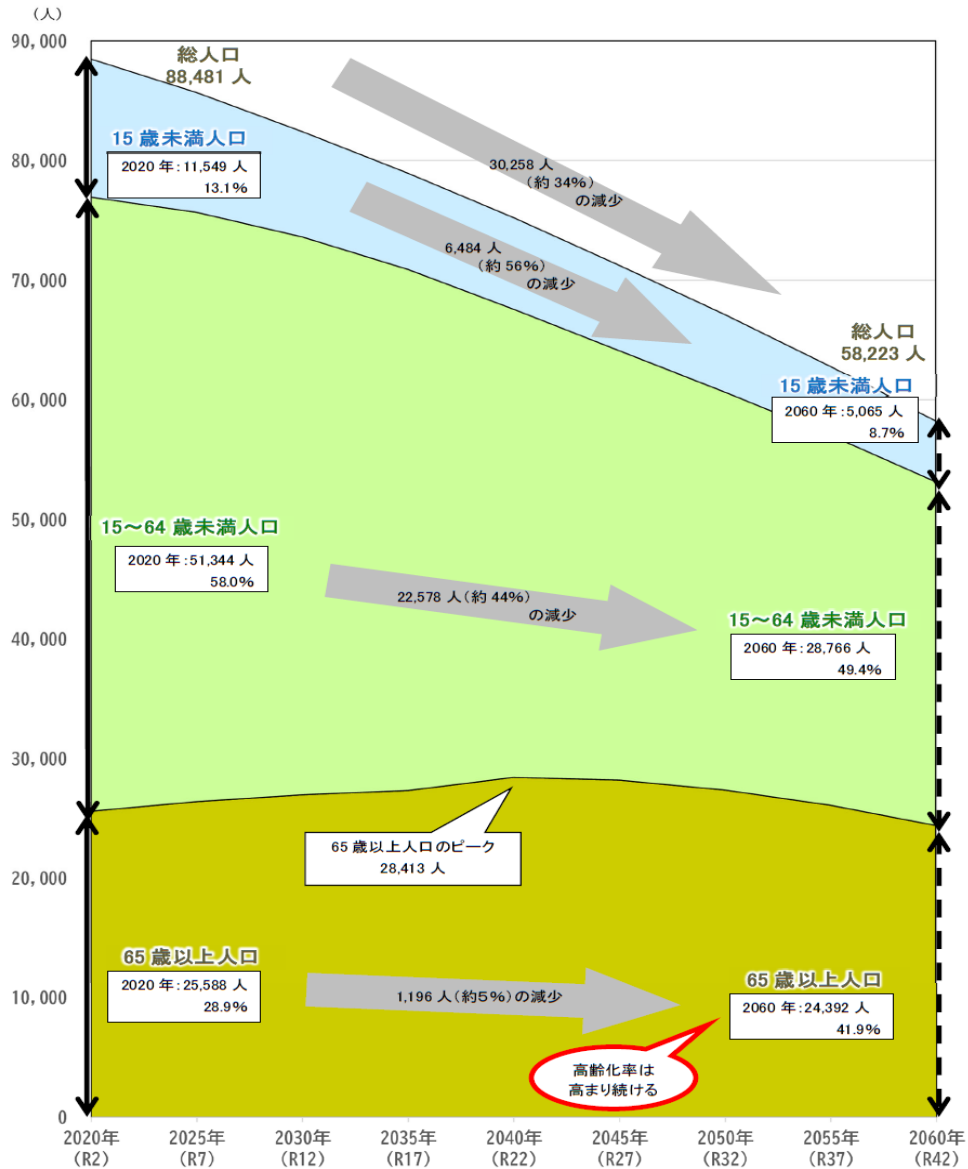
	H18	H19	H20	H21	H22	H23	H24	H25	H26	H27	H28	H29	H30	R1	R2	R3	R4	R5	R6
男性	46,075	46,121	46,152	46,129	45,936	45,729	45,698	45,500	45,460	45,123	44,985	44,877	44,650	44,438	44,255	43,963	43,522	43,394	43,257
女性	49,097	49,133	49,032	48,894	48,763	48,685	48,650	48,510	48,358	47,976	47,776	47,601	47,484	47,200	46,814	46,528	46,043	45,708	45,409
人口合計	95,172	95,254	95,184	95,023	94,699	94,414	94,348	94,010	93,818	93,099	92,761	92,478	92,134	91,638	91,069	90,491	89,565	89,102	88,666
世帯数	28,746	29,092	29,300	29,402	29,479	29,657	29,953	30,225	30,476	30,585	30,844	31,104	31,441	31,777	32,212	32,475	32,509	32,963	33,383

(坂井市住民基本台帳より)

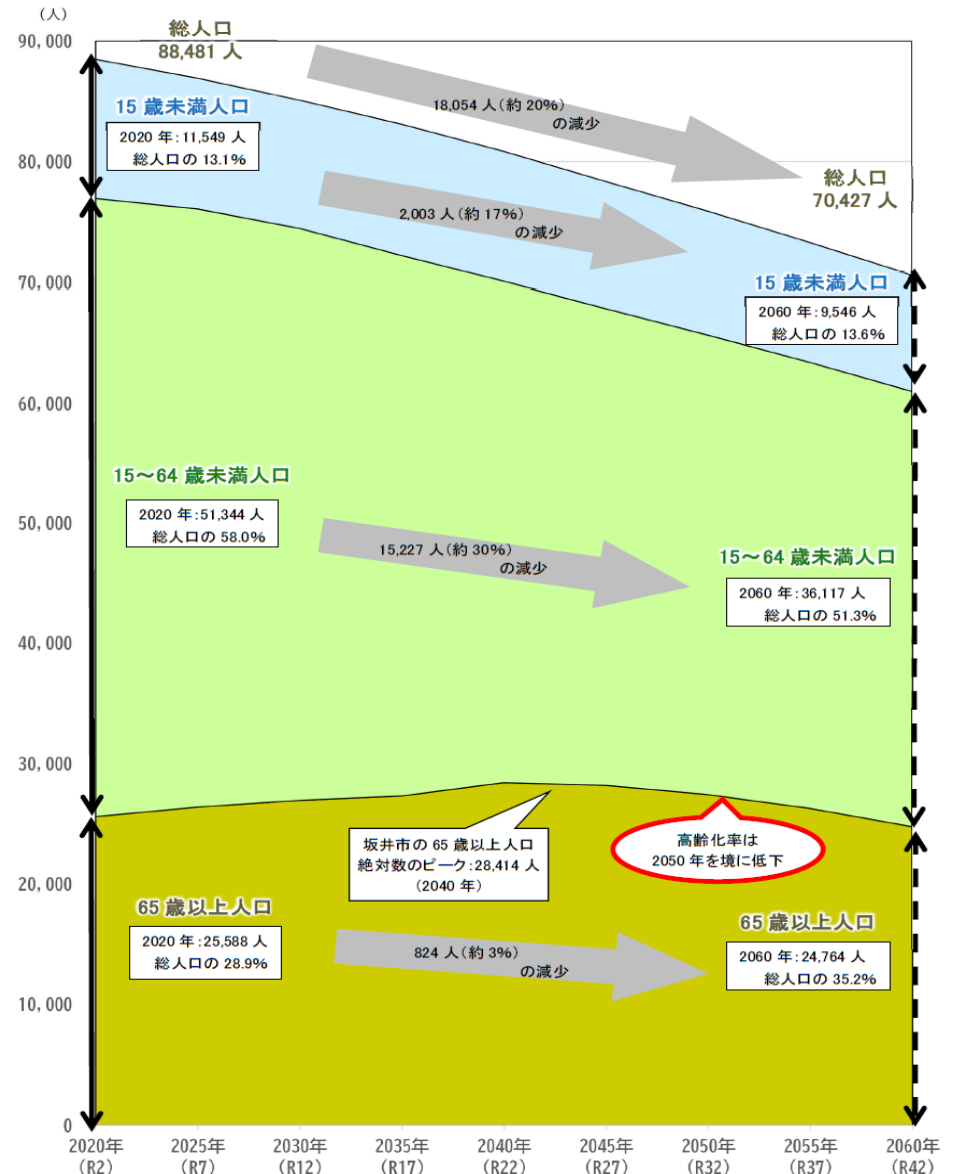


## (2) 人口の将来予測

坂井市の人口の長期的見通し (これまでの趨勢を踏まえた推計)



目指すべき将来の人口規模 (政策努力を加味した推計)



※四捨五入の関係上、構成比の合計は100%にならない場合があります。