

営業実績について

平成28年12月

【12月利用者総計】 294,871人(前年比103%、+9,406人)(目標比102%、6,436人)

【12月自社線総計】 284,782人(前年比101%、+2,623人)(目標比101%、2,182人)

【自社線日常型】

日常型合計は、184,413人(前年比100%、+861人)のうち、通学定期は、94,196人(前年比96%、-4,282人)、通勤定期は、56,598人(前年比111%、+5,492人)、回数券は、33,619人(前年比99%、-349人)でした。

【自社線非日常型】

100,369人(前年比102%、+1,762人)でした。

【12月連絡運輸総計】 10,089人(前年比305%、+6,783人)(目標比 173%、+4,254人)

平成28年度 主要計数①全体

		上期	10月	11月	12月	1月	2月	3月	計
輸送人員	全体実績	1,815,606	296,323	294,986	294,871	0	0	0	2,701,786
	全体目標	1,758,590	299,915	295,705	288,435	304,155	279,285	275,025	3,501,110
	H27全体実績	1,734,911	296,166	292,246	285,465	300,080	278,087	274,216	3,459,171
	前年対比	104.7%	100%	101%	103%	0.0%	0%	0%	78.1%
	実績(自社)	1,747,260	284,818	283,408	284,782	0	0	0	2,600,268
	目標(自社)	1,719,600	292,900	289,100	282,600	296,600	273,200	266,300	3,422,300
	H27実績(自社)	1,713,229	292,313	288,635	282,159	295,976	272,609	270,495	3,415,416
	前年対比	102%	97%	98%	101%	0.0%	0%	0%	76.1%
	実績(連絡)	68,346	11,505	11,578	10,089	0	0	0	101,518
	目標(連絡)	38,990	7,015	6,605	5,835	7,555	6,085	6,725	78,810
H27実績(連絡)	21,682	3,853	3,611	3,306	4,104	3,478	3,721	43,755	
前年対比	315%	288%	321%	305%	0%	0%	0%	232%	
日常生活型	全体実績	1,129,153	192,777	192,588	192,488	0	0	0	1,706,988
	全体目標	1,110,670	191,100	190,120	187,420	198,380	178,170	155,900	2,211,760
	H27全体実績	1,100,977	189,152	188,394	186,199	196,218	176,681	154,547	2,192,768
	前年対比	103%	101.9%	102.2%	103.4%	0%	0%	0%	78%
	実績(自社)	1,077,879	183,585	183,227	184,413	0	0	0	1,629,104
	目標(自社)	1,079,700	185,300	184,800	183,000	192,300	173,400	151,800	2,150,300
	H27実績(自社)	1,083,037	185,861	185,381	183,552	192,801	173,815	152,063	2,156,510
	前年対比	100%	99%	99%	100%	0%	0%	0%	76%
	実績(連絡)	51,274	9,192	9,361	8,055	0	0	0	77,882
	目標(連絡)	30,970	5,800	5,320	4,420	6,080	4,770	4,100	61,480
H27実績(連絡)	17,940	3,291	3,013	2,647	3,417	2,868	2,484	35,658	
前年対比	286%	279%	311%	304%	0%	0%	0%	218%	
非日常型	全体実績	686,453	103,546	102,398	102,403	0	0	0	994,800
	全体目標	647,920	108,815	105,585	101,015	105,775	101,115	119,125	1,289,350
	H27全体実績	633,934	107,014	103,852	99,286	103,862	99,406	119,669	1,267,003
	前年対比	108.3%	97%	99%	103%	0%	0%	0%	79%
	実績(自社)	669,381	101,233	100,181	100,389	0	0	0	971,184
	目標(自社)	639,900	107,800	104,300	99,800	104,300	99,800	116,500	1,272,000
	H27実績(自社)	630,192	106,452	103,254	98,607	103,175	98,794	118,432	1,258,906
	前年対比	106%	95%	97%	102%	0%	0%	0%	77%
	実績(連絡)	17,072	2,313	2,217	2,034	0	0	0	23,636
	目標(連絡)	8,020	1,215	1,285	1,415	1,475	1,315	2,625	17,350
H27実績(連絡)	3,742	562	598	659	687	612	1,237	8,097	
前年対比	456%	412%	371%	309%	0%	0%	0%	292%	

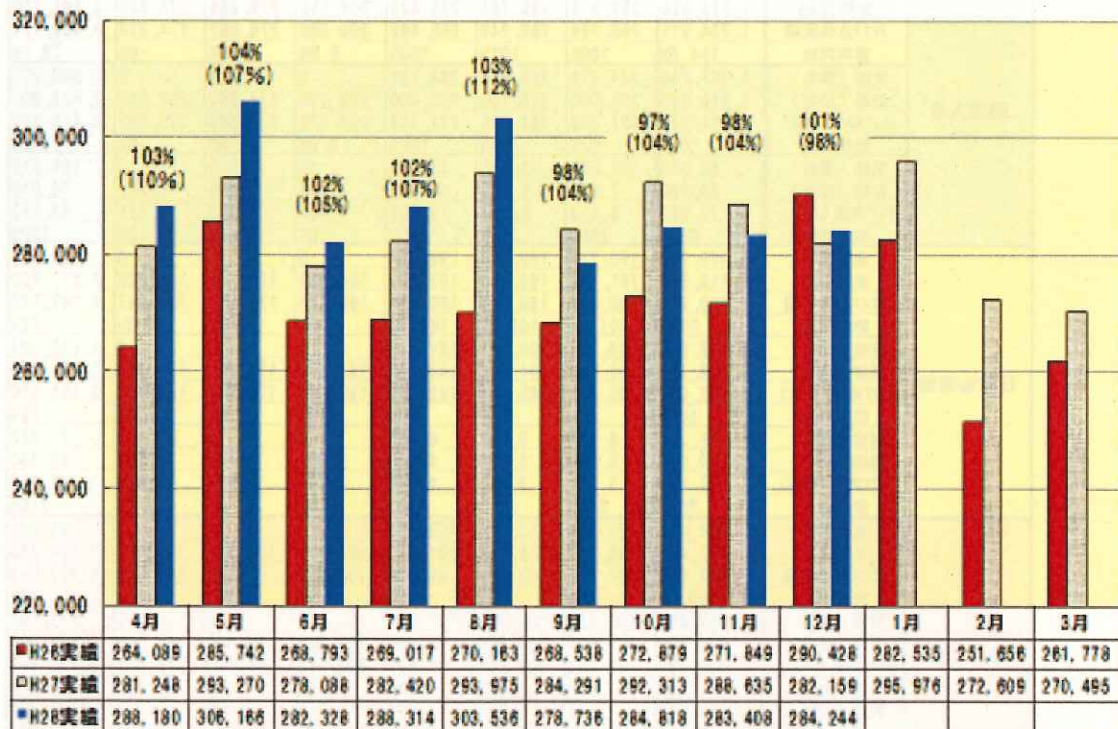
平成28年度 主要計数②日常型内訳

		上期	10月	11月	12月	1月	2月	3月	計
(内温学定期)	全体実績	597,810	105,808	105,540	98,876	0	0	0	908,034
	全体目標	613,550	108,750	107,080	99,610	104,130	92,650	69,840	1,195,610
	H27全体実績	609,978	107,884	106,426	99,438	103,048	92,268	69,478	1,188,520
	前年対比	98%	98%	99.2%	99%	0%	0%	0.0%	76.4%
	実績(自社)	582,950	99,508	99,420	94,196	0	0	0	856,074
	目標(自社)	595,500	105,300	103,900	97,400	100,400	90,300	67,900	1,160,700
	H27実績(自社)	601,878	106,384	105,046	98,478	101,428	91,248	68,638	1,173,100
	前年対比	94%	94%	95%	96%	0%	0%	0%	73%
	実績(連絡)	34,860	6,300	6,120	4,680	0	0	0	51,960
	目標(連絡)	18,050	3,450	3,180	2,210	3,730	2,350	1,940	34,910
H27実績(連絡)	8,100	1,500	1,380	960	1,620	1,020	840	15,420	
前年対比	430%	420%	443%	488%	0%	0%	0%	337%	
(内温勤定期)	全体実績	345,000	57,860	56,040	58,818	0	0	0	517,718
	目標全体	315,340	54,030	52,100	53,650	55,250	52,230	55,000	637,600
	H27全体実績	309,584	53,008	51,092	52,606	54,270	51,178	54,016	625,754
	前年対比	111%	109%	110%	111.8%	0.0%	0%	0.0%	83%
	実績(自社)	333,360	55,760	53,580	56,598	0	0	0	499,298
	目標(自社)	305,100	52,000	50,300	51,700	53,300	50,200	53,200	615,800
	H27実績(自社)	301,724	51,448	49,712	51,106	52,770	49,618	52,636	609,014
	前年対比	110%	108%	108%	111%	0%	0%	0%	82%
	実績(連絡)	11,640	2,100	2,460	2,220	0	0	0	18,420
	目標(連絡)	10,240	2,030	1,800	1,950	1,950	2,030	1,800	21,800
H27実績(連絡)	7,860	1,560	1,380	1,500	1,500	1,560	1,380	16,740	
前年対比	148%	135%	178%	148%	0%	0%	0%	110%	
(内回数券)	全体実績	186,343	29,109	31,008	34,774	0	0	0	281,234
	目標全体	181,780	28,320	30,940	34,160	39,000	33,290	31,060	378,550
	H27全体実績	181,415	28,260	30,876	34,155	38,900	33,235	31,053	377,894
	前年対比	103%	103%	100%	102%	0.0%	0%	0%	74%
	実績(自社)	181,569	28,317	30,227	33,619	0	0	0	273,732
	目標(自社)	179,100	28,000	30,600	33,900	38,600	32,900	30,700	373,800
	H27実績(自社)	179,435	28,029	30,623	33,968	38,603	32,949	30,789	374,396
	前年対比	101%	101%	99%	99%	0%	0%	0%	73%
	実績(連絡)	4,774	792	781	1,155	0	0	0	7,502
	目標(連絡)	2,680	320	340	260	400	390	360	4,750
H27実績(連絡)	1,980	231	253	187	297	286	264	3,498	
前年対比	241%	343%	309%	618%	0%	0%	0%	214%	

2

平成28年度 自社線実績と前年対比

月別(人)

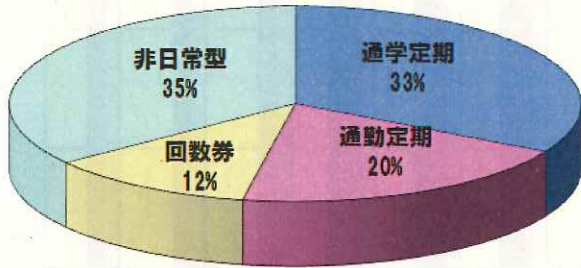


%は前年比、()内は26年度対比

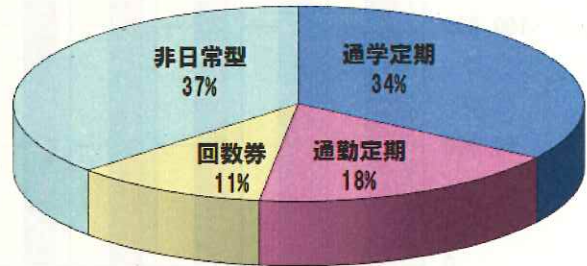
3

利用目的別内訳

<平成28年12月>



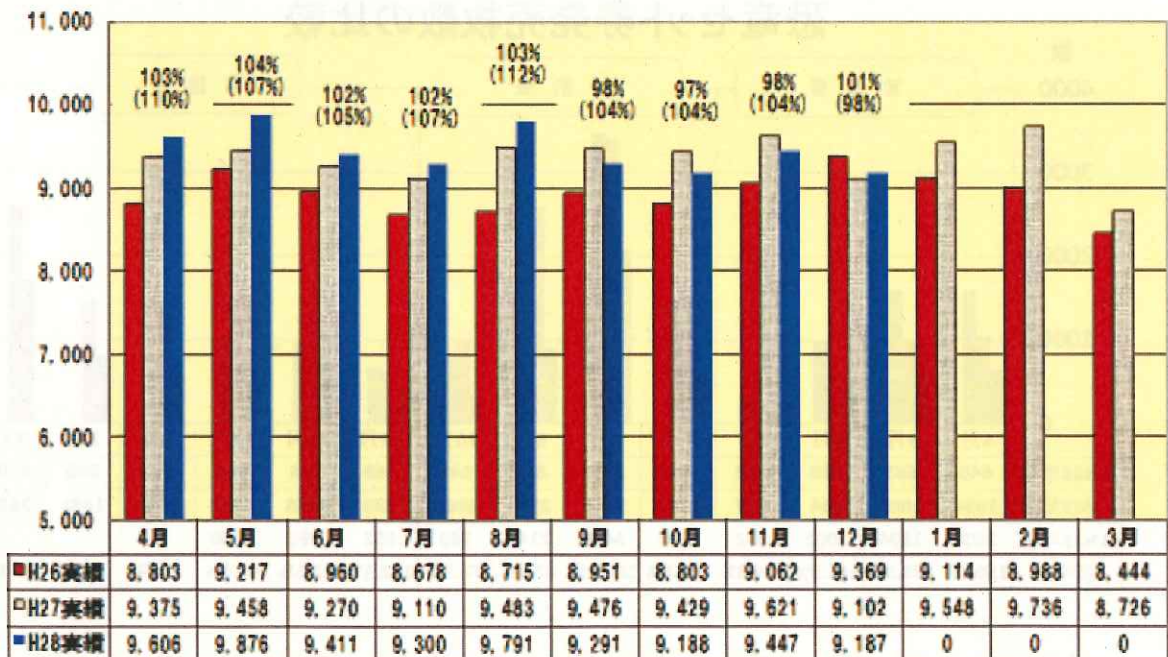
<平成27年度平均>



4

1日あたり自社線 総輸送人員と前年対比

(人)

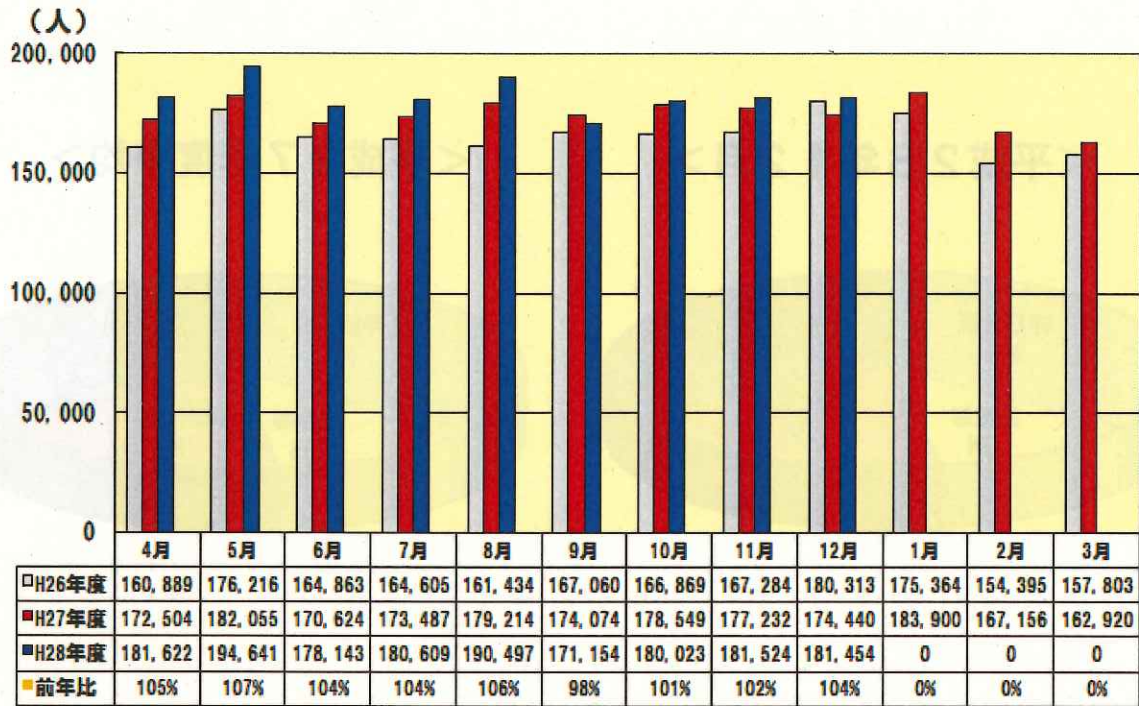


%は前年比、()内は26年度対比

5

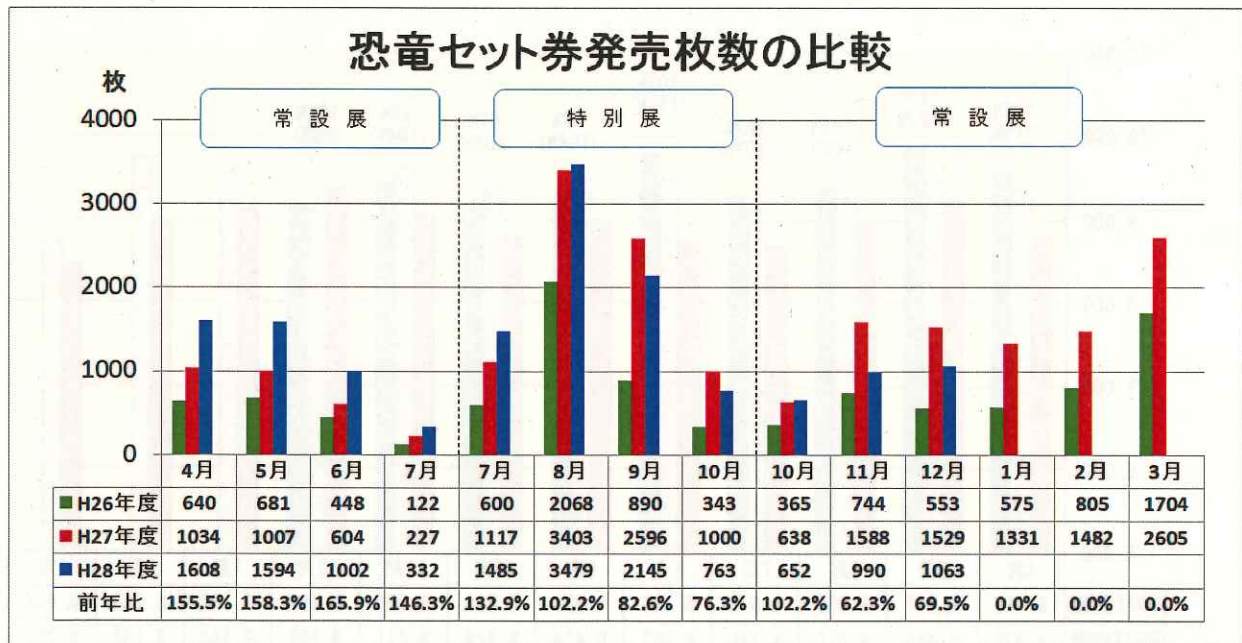
路線別乗車人員

<三国芦原線>



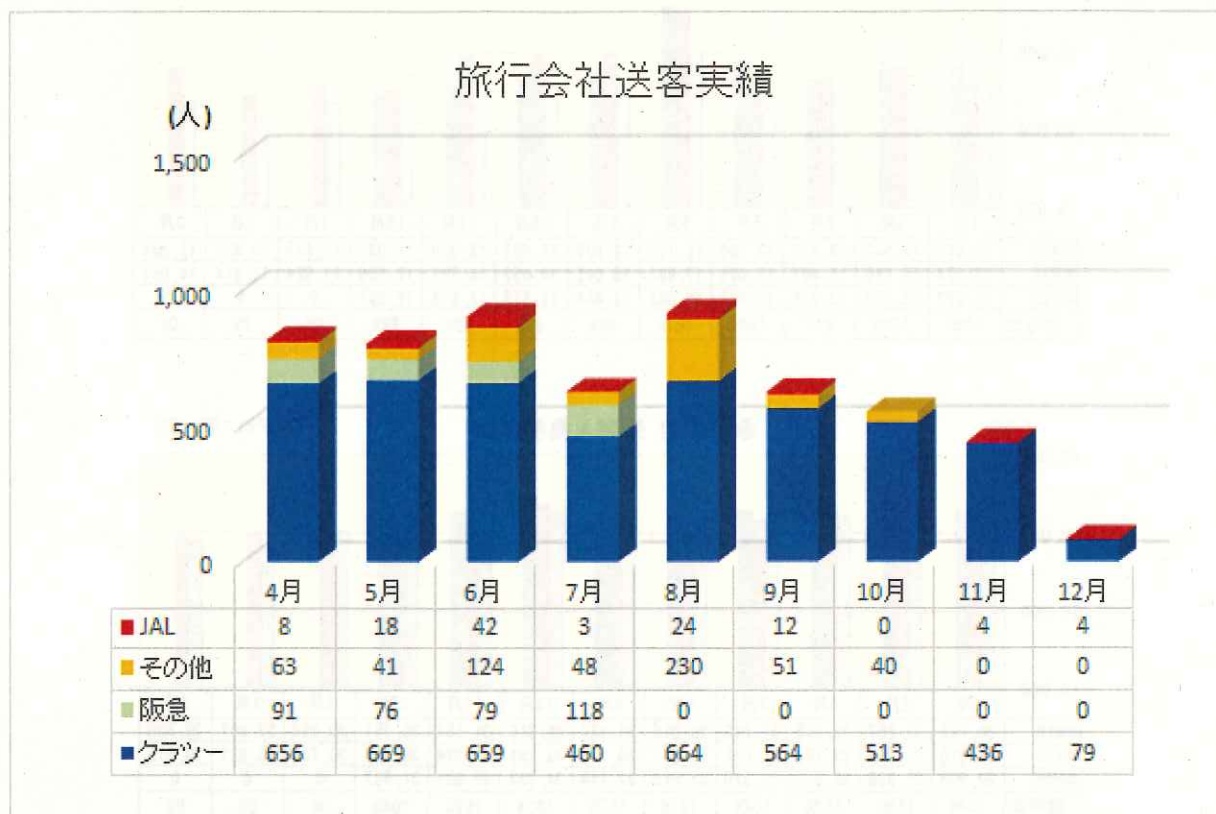
6

非日常型特記事



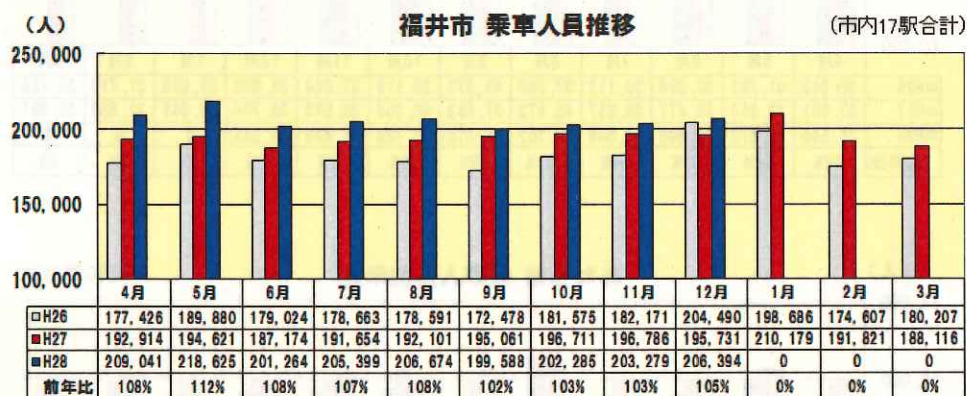
7

非日常型特記事②

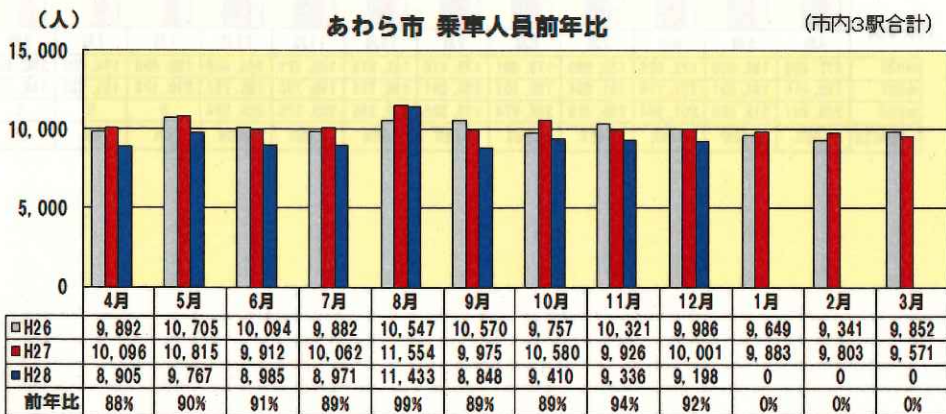
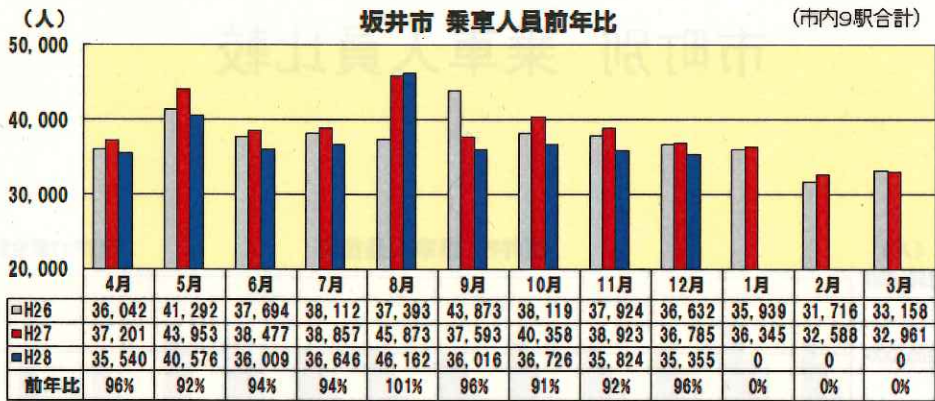
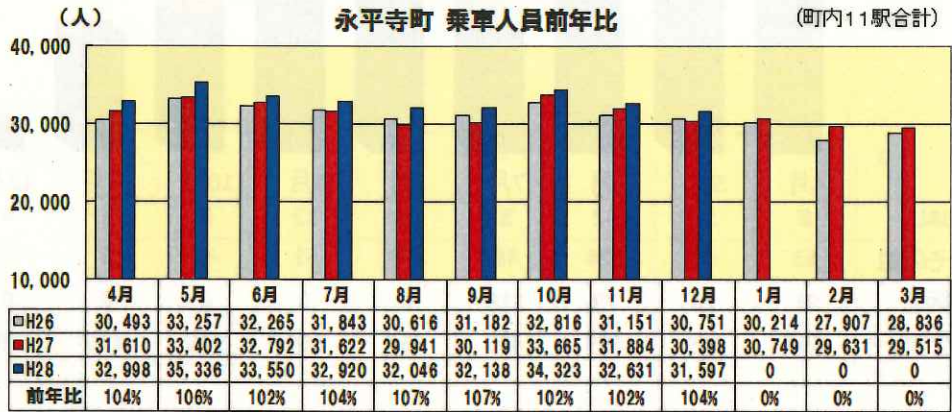
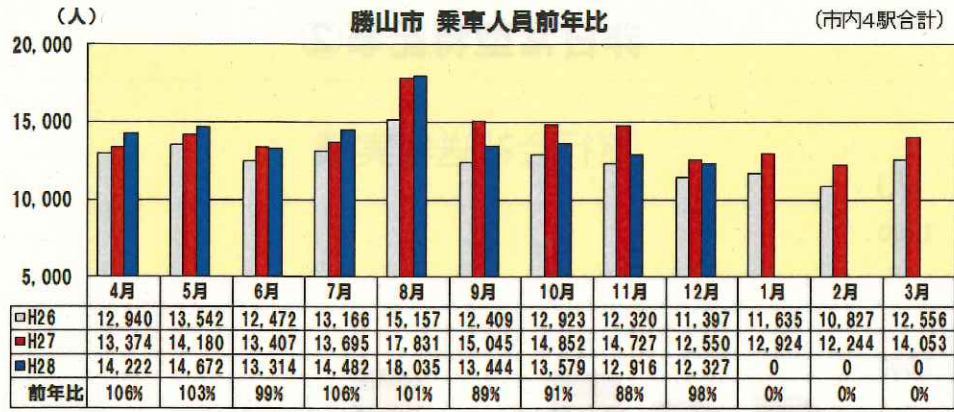


8

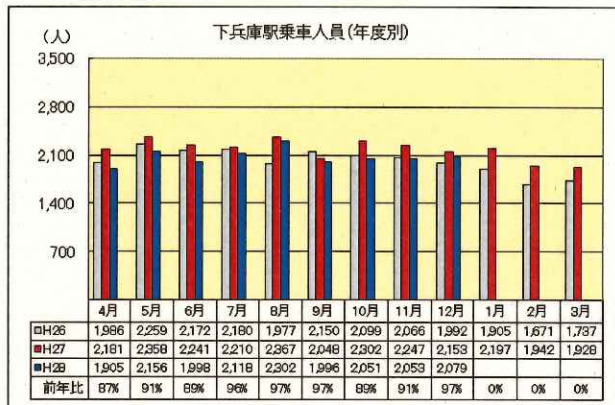
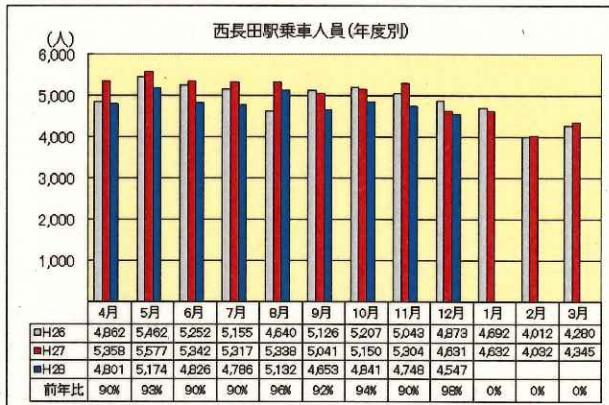
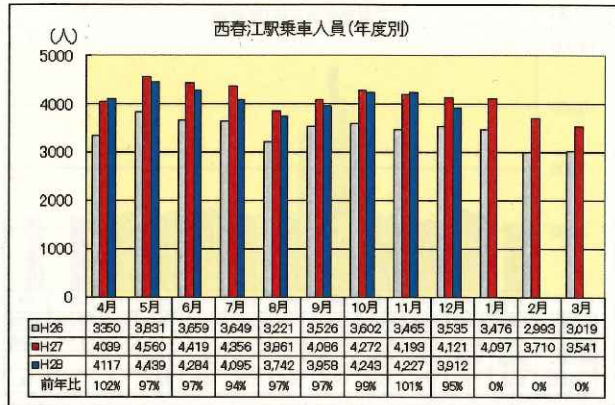
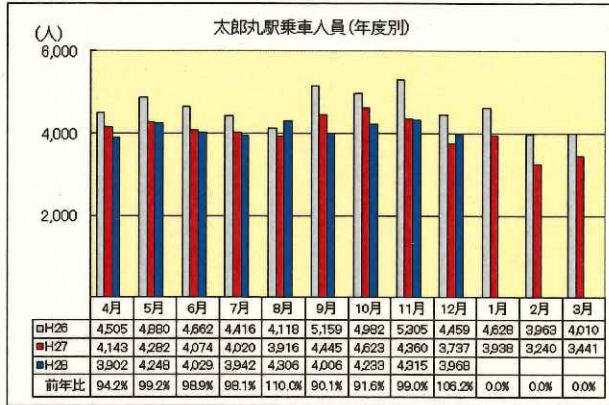
市町別 乗車人員比較



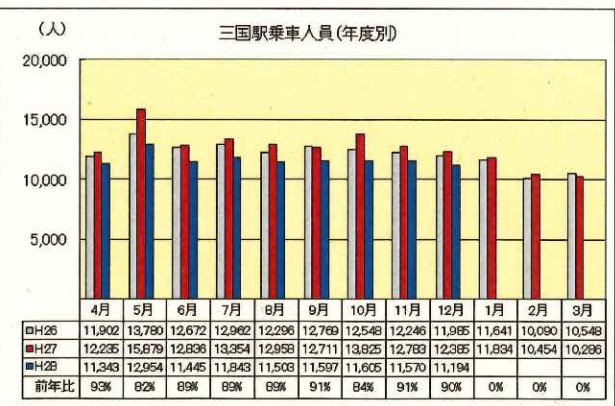
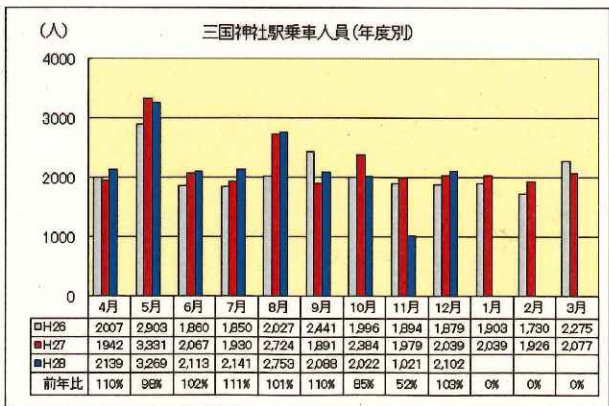
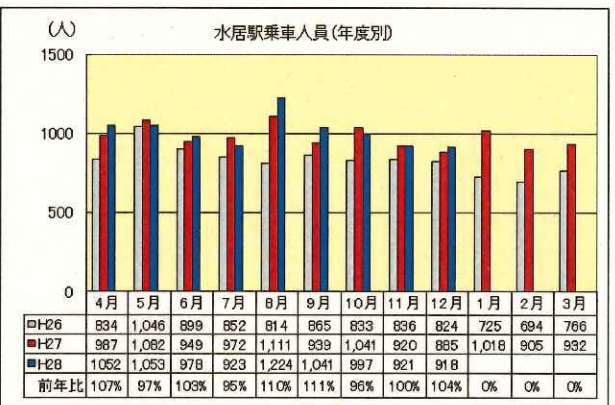
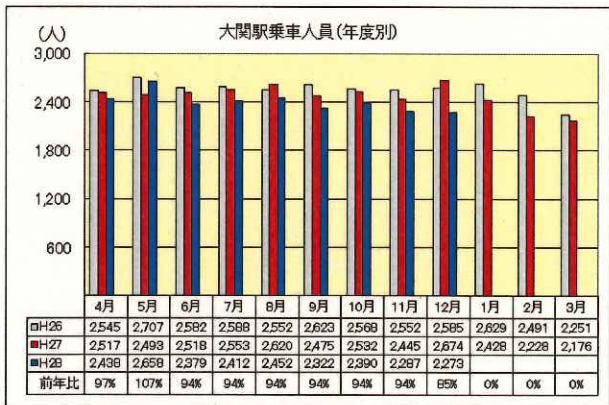
9



坂井市①



坂井市②



坂井市③

