

坂井市コミュニティバス（本格運行）利用者集計表（R04/4~R05/3）

| | 4月 | 5月 | 6月 | 7月 | 8月 | 9月 | 10月 | 11月 | 12月 | 1月 | 2月 | 3月 | 計 |
|----------|----|----|----|----|-----|-----|-----|-----|-----|-----|-----|-----|-----|
| 運行日数 | 20 | 19 | 22 | 20 | 22 | 20 | 20 | 20 | 20 | 19 | 19 | 22 | 243 |
| 運行日数(累計) | 20 | 39 | 61 | 81 | 103 | 123 | 143 | 163 | 183 | 202 | 221 | 243 | |
| 運 休 | 0 | 0 | 0 | 0 | 0 | 0 | 0 | 0 | 0 | 0 | 0 | 0 | 0 |

基幹 6
 接続 3

基幹ルート

243 (単位：人)

| ルート | 4月 | 5月 | 6月 | 7月 | 8月 | 9月 | 10月 | 11月 | 12月 | 1月 | 2月 | 3月 | 計 | 日平均 | 便平均 | R3実績 |
|-------------|-------|-------|-------|-------|-------|-------|-------|-------|-------|-------|-------|-------|--------|-------|------|--------|
| 1 三国坂井（右回り） | 1,191 | 1,404 | 1,614 | 959 | 578 | 1,311 | 1,254 | 1,312 | 956 | 1,022 | 893 | 910 | 13,404 | 55.2 | 9.2 | 15,558 |
| 2 三国坂井（左回り） | 895 | 847 | 1,059 | 934 | 657 | 752 | 961 | 830 | 788 | 672 | 616 | 745 | 9,756 | 40.2 | 6.7 | 11,363 |
| 3 丸岡春江（右回り） | 781 | 774 | 954 | 954 | 740 | 836 | 824 | 908 | 789 | 757 | 856 | 920 | 10,093 | 41.6 | 7.0 | 9,177 |
| 4 丸岡春江（左回り） | 794 | 772 | 854 | 767 | 727 | 731 | 875 | 894 | 845 | 867 | 809 | 801 | 9,556 | 39.4 | 6.6 | 8,760 |
| 計 | 3,661 | 3,797 | 4,481 | 3,614 | 2,702 | 3,630 | 3,914 | 3,944 | 3,378 | 3,138 | 3,174 | 3,376 | 42,809 | 176.2 | 29.4 | 44,858 |
| 日平均（基幹） | 183.1 | 199.9 | 203.7 | 180.7 | 122.9 | 181.5 | 195.7 | 197.2 | 168.9 | 165.2 | 167.1 | 153.5 | 176.2 | 44.1 | 7.4 | 185.4 |

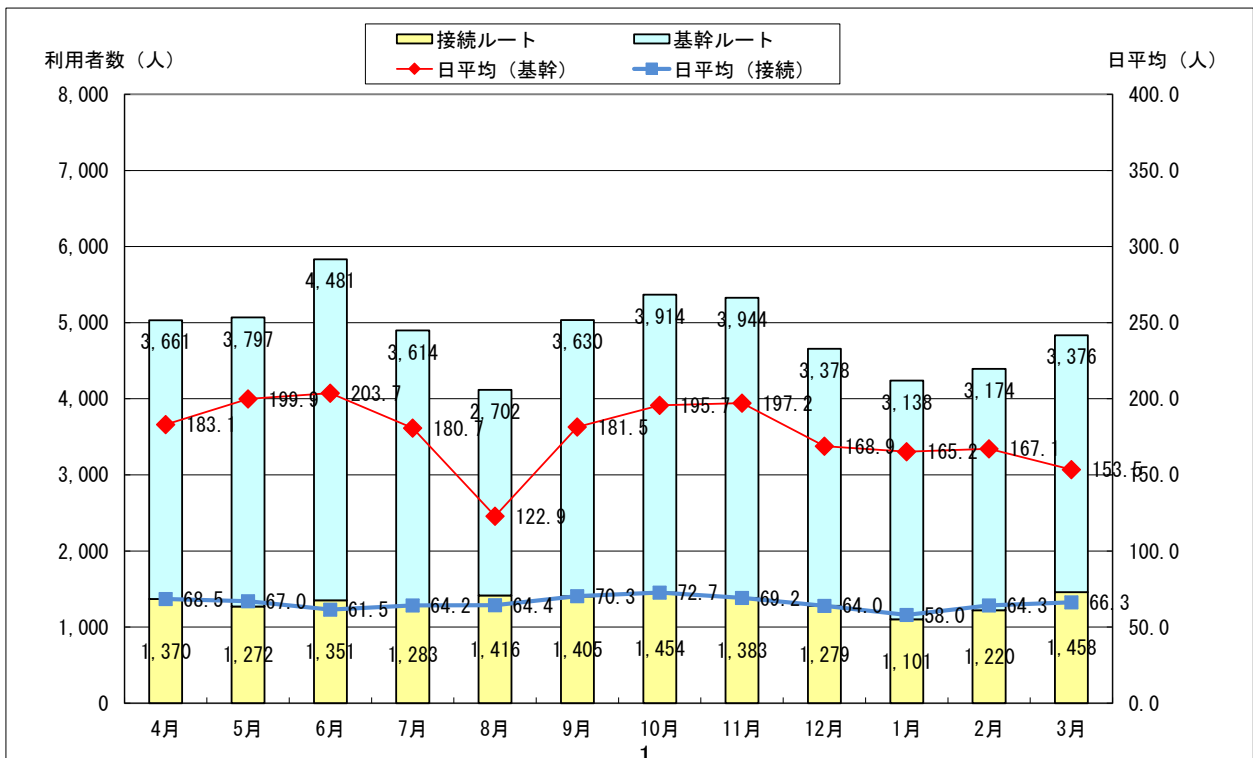
接続ルート

(単位：人)

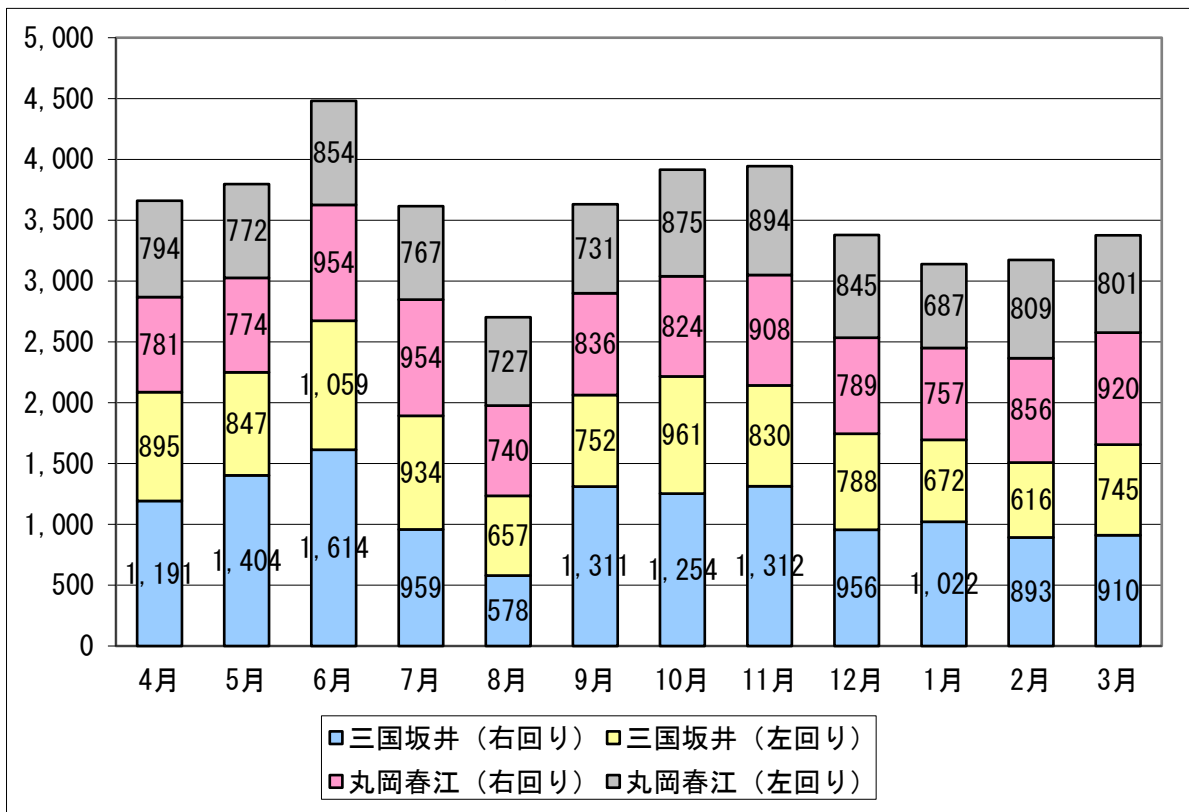
| ルート | 4月 | 5月 | 6月 | 7月 | 8月 | 9月 | 10月 | 11月 | 12月 | 1月 | 2月 | 3月 | 計 | 日平均 | 便平均 | R3実績 |
|-----------|-------|-------|-------|-------|-------|-------|-------|-------|-------|-------|-------|-------|--------|------|------|--------|
| 1 雄島 | 128 | 129 | 126 | 131 | 188 | 173 | 142 | 131 | 102 | 83 | 101 | 164 | 1,598 | 6.6 | 2.2 | 1,851 |
| 2 加戸・三国東部 | 175 | 158 | 245 | 201 | 230 | 219 | 206 | 192 | 206 | 143 | 164 | 192 | 2,331 | 9.6 | 3.2 | 2,186 |
| 3 浜四郷 | 233 | 195 | 14 | 206 | 248 | 236 | 232 | 217 | 203 | 176 | 232 | 246 | 2,438 | 10.1 | 3.4 | 2,578 |
| 4 坂井 | 101 | 108 | 190 | 66 | 88 | 95 | 112 | 120 | 81 | 91 | 81 | 116 | 1,249 | 5.2 | 1.8 | 1,454 |
| 5 春江北部東部 | 295 | 274 | 305 | 273 | 291 | 283 | 330 | 297 | 254 | 199 | 236 | 275 | 3,312 | 13.7 | 4.6 | 3,751 |
| 6 春江西部中部 | 205 | 199 | 252 | 237 | 221 | 221 | 233 | 204 | 270 | 231 | 246 | 265 | 2,784 | 11.5 | 3.9 | 2,529 |
| 7 長畝 | 93 | 63 | 58 | 49 | 29 | 36 | 44 | 42 | 31 | 42 | 34 | 41 | 562 | 2.4 | 0.8 | 418 |
| 8 高棕西 | 23 | 19 | 25 | 30 | 15 | 18 | 23 | 31 | 20 | 20 | 17 | 37 | 278 | 1.2 | 0.4 | 288 |
| 9 高棕中 | 82 | 76 | 100 | 69 | 89 | 87 | 89 | 102 | 80 | 88 | 78 | 91 | 1,031 | 4.3 | 1.5 | 1,090 |
| 10 鳴鹿 | 35 | 51 | 36 | 21 | 17 | 37 | 43 | 47 | 32 | 28 | 31 | 31 | 409 | 1.7 | 0.6 | 409 |
| 計 | 1,370 | 1,272 | 1,351 | 1,283 | 1,416 | 1,405 | 1,454 | 1,383 | 1,279 | 1,101 | 1,220 | 1,458 | 15,992 | 65.9 | 22.0 | 16,554 |
| 日平均（接続） | 68.5 | 67.0 | 61.5 | 64.2 | 64.4 | 70.3 | 72.7 | 69.2 | 64.0 | 58.0 | 64.3 | 66.3 | 65.9 | 6.6 | 2.2 | 68.5 |

基幹・接続合計

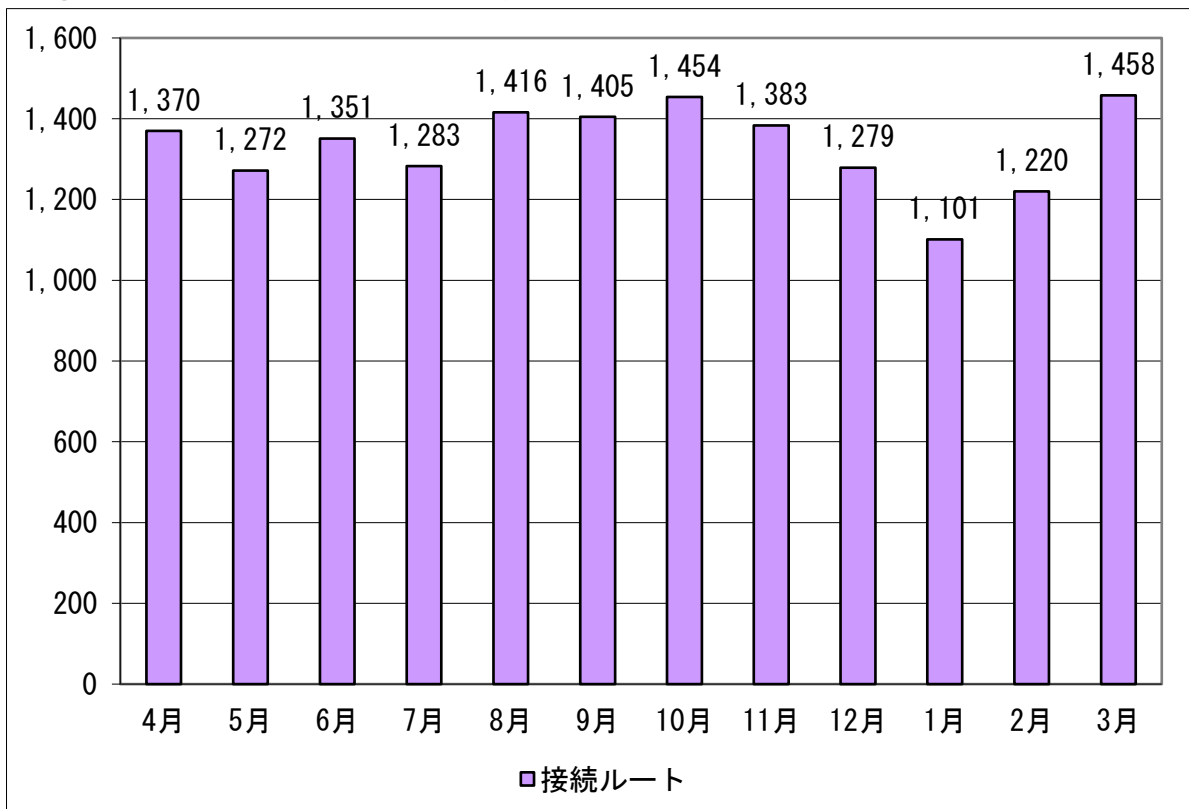
| 計 | 4月 | 5月 | 6月 | 7月 | 8月 | 9月 | 10月 | 11月 | 12月 | 1月 | 2月 | 3月 | 計 | 日平均 | R3実績 |
|-----|-------|-------|-------|-------|-------|-------|-------|-------|-------|-------|-------|-------|--------|-------|--------|
| 計 | 5,031 | 5,069 | 5,832 | 4,897 | 4,118 | 5,035 | 5,368 | 5,327 | 4,657 | 4,239 | 4,394 | 4,834 | 58,801 | 242.0 | 61,412 |
| 日平均 | 251.6 | 266.8 | 265.1 | 244.9 | 187.2 | 251.8 | 268.4 | 266.4 | 232.9 | 223.2 | 231.3 | 219.8 | 242.0 | 15.2 | 253.8 |



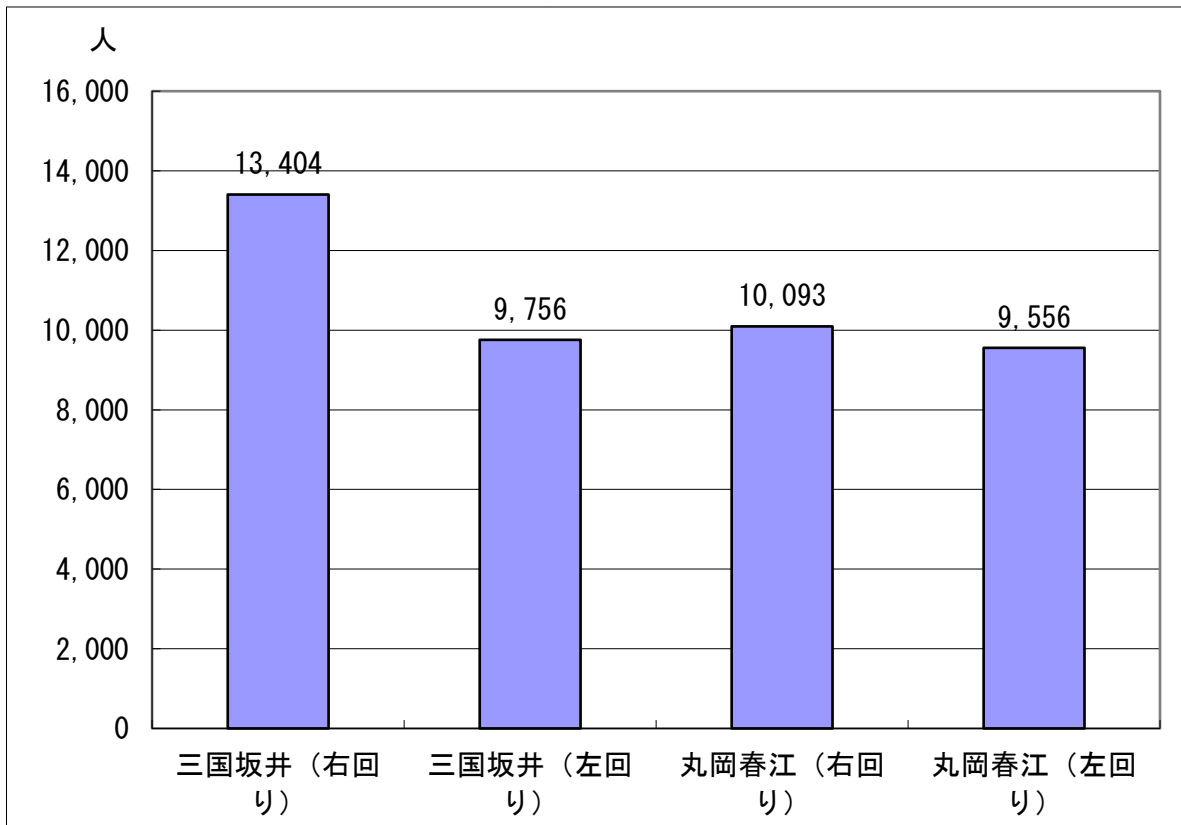
○基幹ルート月別利用者数



○接続ルート月別利用者数



○（基幹）ルート別利用者数



○（接続）ルート別利用者数

