

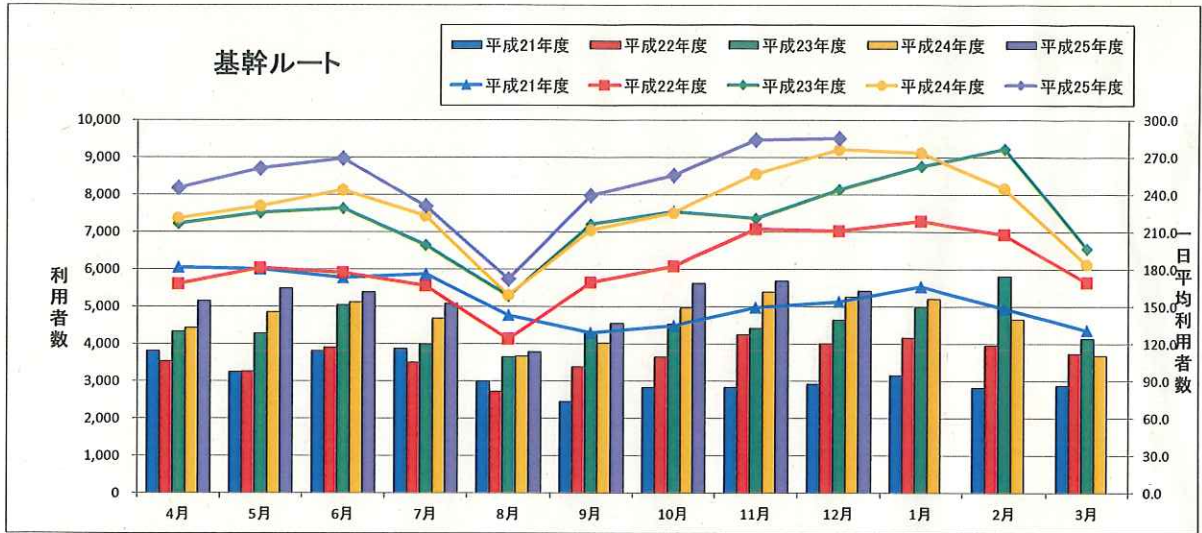
基幹ルート

利用者数	4月	5月	6月	7月	8月	9月	10月	11月	12月	1月	2月	3月	合計
平成21年度	3,810	3,241	3,808	3,871	2,996	2,445	2,821	2,831	2,920	3,151	2,816	2,873	37,583
平成22年度	3,533	3,258	3,899	3,501	2,725	3,384	3,646	4,248	4,008	4,156	3,949	3,727	44,034
平成23年度	4,331	4,281	5,036	3,985	3,644	4,322	4,524	4,414	4,635	4,989	5,809	4,129	54,099
平成24年度	4,422	4,847	5,119	4,683	3,662	4,018	4,959	5,389	5,251	5,200	4,655	3,677	55,882
平成25年度	5,151	5,481	5,379	5,073	3,783	4,544	5,619	5,678	5,417	0	0	0	46,125
25-24増減	729	634	260	390	121	526	660	289	166				3,775

※H21.9～本格運行開始

1日平均利用者数	4月	5月	6月	7月	8月	9月	10月	11月	12月	1月	2月	3月	平均	便平均
平成21年度	181.4	180.1	173.1	176.0	142.7	128.7	134.3	149.0	153.7	165.8	148.2	130.6	155.4	6.5
平成22年度	168.2	181.0	177.2	166.7	123.9	169.2	182.3	212.4	210.9	218.7	207.8	169.4	181.3	7.6
平成23年度	216.6	225.3	228.9	199.3	158.4	216.1	226.2	220.7	243.9	262.6	276.6	196.6	221.8	9.3
平成24年度	221.1	230.8	243.8	223.0	159.2	211.5	225.4	256.6	276.4	273.7	245.0	183.9	228.1	9.6
平成25年度	245.3	261.0	269.0	230.6	172.0	239.2	255.5	283.9	285.2	0.0	0.0	0.0	248.0	10.4
25-24増減	24.2	30.2	25.2	7.6	12.8	27.7	30.1	27.3	8.8				19.9	0.8

6



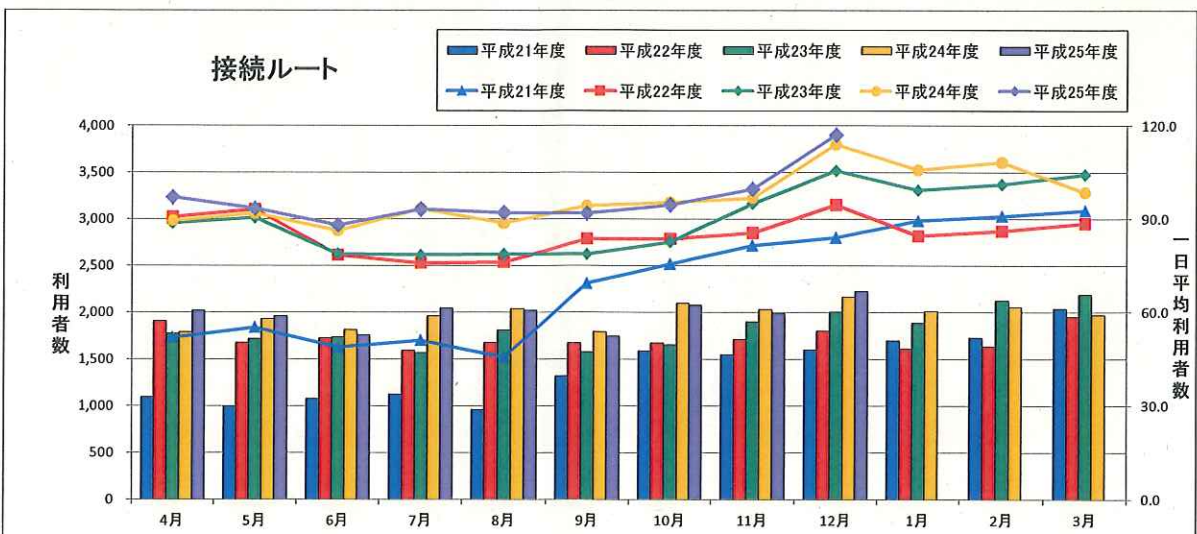
接続ルート

利用者数	4月	5月	6月	7月	8月	9月	10月	11月	12月	1月	2月	3月	合計
平成21年度	1,090	994	1,073	1,121	957	1,316	1,586	1,547	1,596	1,698	1,727	2,039	16,744
平成22年度	1,904	1,675	1,724	1,592	1,675	1,671	1,672	1,710	1,798	1,608	1,636	1,950	20,615
平成23年度	1,773	1,717	1,734	1,568	1,809	1,573	1,651	1,897	2,005	1,886	2,124	2,190	21,927
平成24年度	1,789	1,929	1,812	1,959	2,040	1,791	2,098	2,031	2,166	2,011	2,057	1,972	23,655
平成25年度	2,018	1,961	1,760	2,047	2,023	1,743	2,078	1,992	2,222	0	0	0	17,844
25-24増減	229	32	△ 52	88	△ 17	△ 48	△ 20	△ 39	56				229

※H21.9～本格運行開始

1日平均利用者数	4月	5月	6月	7月	8月	9月	10月	11月	12月	1月	2月	3月	平均	便平均
平成21年度	51.9	55.2	48.8	51.0	45.6	69.3	75.5	81.4	84.0	89.4	90.9	92.7	69.2	2.0
平成22年度	90.7	93.1	78.4	75.8	76.1	83.6	83.6	85.5	94.6	84.6	86.1	88.6	84.9	2.4
平成23年度	88.7	90.4	78.8	78.4	78.7	78.7	82.6	94.9	105.5	99.3	101.1	104.3	89.9	2.5
平成24年度	89.5	91.9	86.3	93.3	88.7	94.3	95.4	96.7	114.0	105.8	108.3	98.6	96.6	2.7
平成25年度	97.0	93.4	88.0	93.1	92.0	91.8	94.5	99.6	117.0	0.0	0.0	0.0	96.0	2.7
25-24増減	7.6	1.5	1.7	△ 0.2	3.3	△ 2.5	△ 0.9	2.9	3.0				△ 0.6	0.0

3

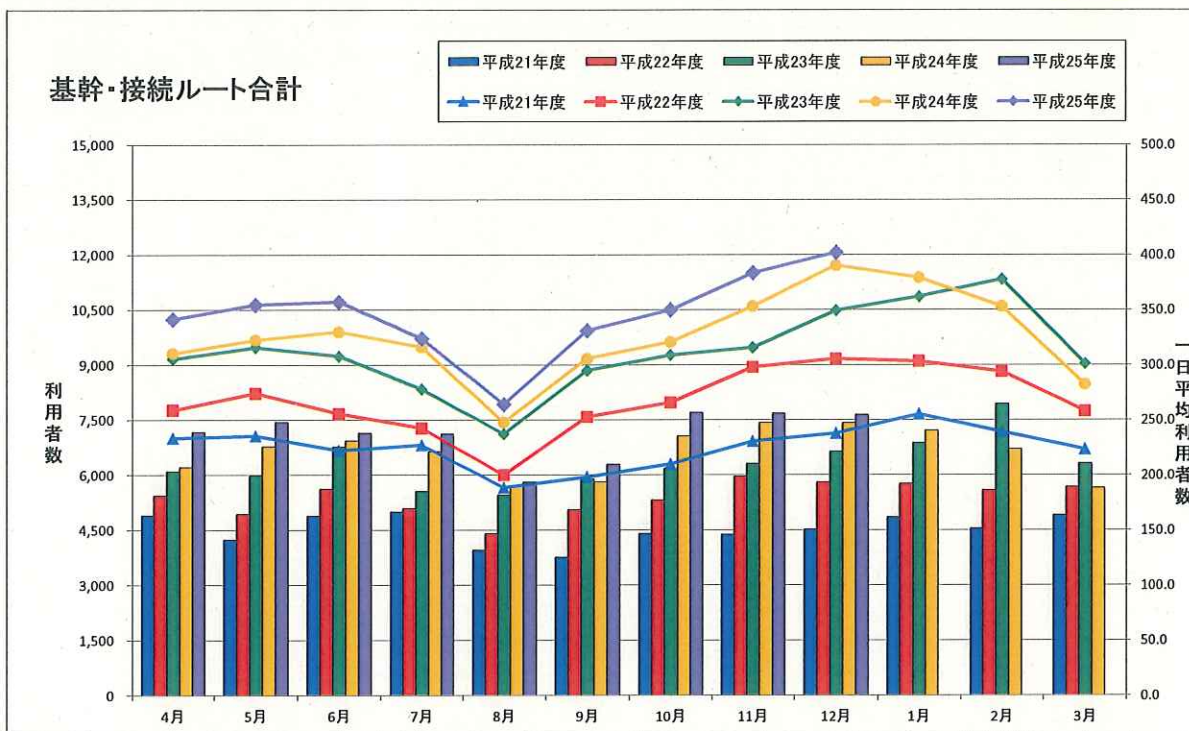


基幹ルート・接続ルート合計

利用者数	4月	5月	6月	7月	8月	9月	10月	11月	12月	1月	2月	3月	合計
平成21年度	4,900	4,235	4,881	4,992	3,953	3,761	4,407	4,378	4,516	4,849	4,543	4,912	54,327
平成22年度	5,437	4,933	5,623	5,093	4,400	5,055	5,318	5,958	5,806	5,764	5,585	5,677	64,649
平成23年度	6,104	5,998	6,770	5,553	5,453	5,895	6,175	6,311	6,640	6,875	7,933	6,319	76,026
平成24年度	6,211	6,776	6,931	6,642	5,702	5,809	7,057	7,420	7,417	7,211	6,712	5,649	79,537
平成25年度	7,169	7,442	7,139	7,120	5,806	6,287	7,697	7,670	7,639	0	0	0	63,969
25-24増減	958	666	208	478	104	478	640	250	222				4,004

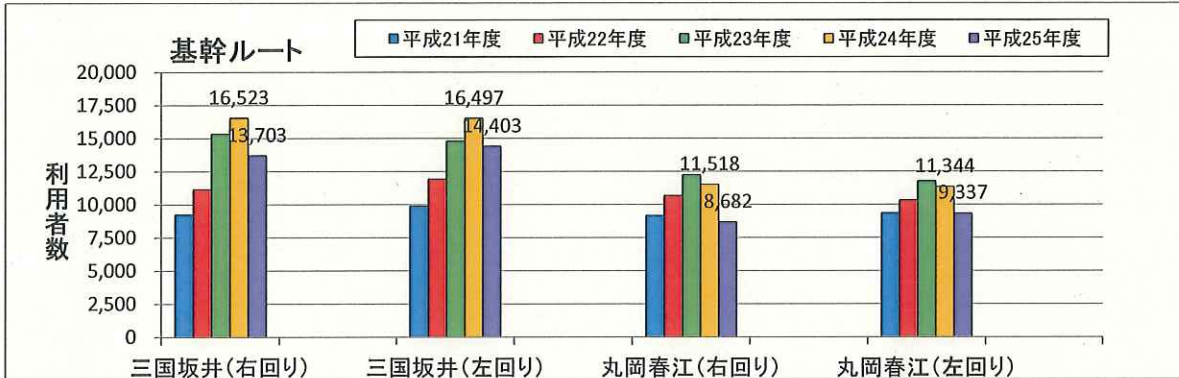
※H21.9～本格運行開始

1日平均利用者数	4月	5月	6月	7月	8月	9月	10月	11月	12月	1月	2月	3月	平均
平成21年度	233.3	235.3	221.9	227.0	188.3	198.0	209.8	230.4	237.7	255.2	239.1	223.3	224.5
平成22年度	258.9	274.1	255.6	242.5	200.0	252.8	265.9	297.9	305.5	303.3	293.9	258.0	266.1
平成23年度	305.3	315.7	307.7	277.7	237.1	294.8	308.8	315.6	349.4	361.9	377.7	300.9	311.6
平成24年度	310.6	322.7	330.0	316.3	247.9	305.7	320.8	353.3	390.4	379.5	353.3	282.5	324.7
平成25年度	341.4	354.4	357.0	323.7	264.0	330.9	349.9	383.5	402.1	0.0	0.0	0.0	344.0
25-24増減	30.9	31.7	27.0	7.4	16.1	25.2	29.1	30.2	11.7				19.3



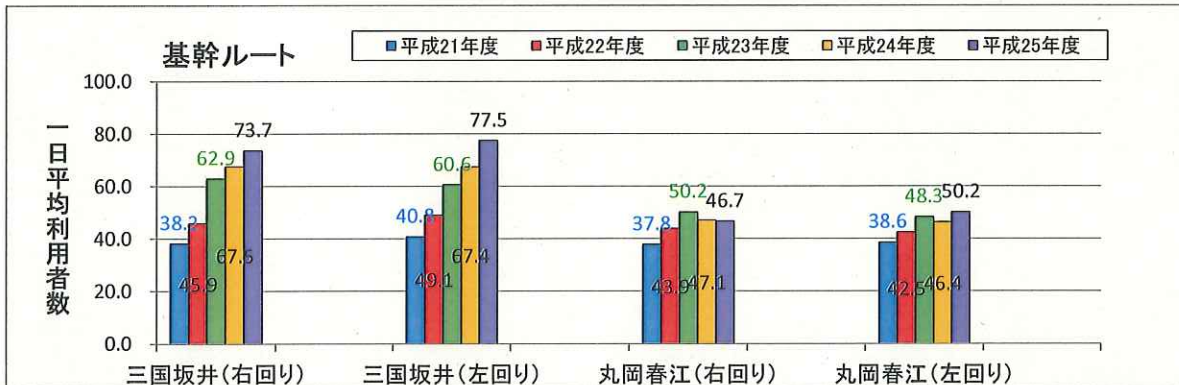
基幹ルート

利用者数	三国坂井(右回り)	三国坂井(左回り)	丸岡春江(右回り)	丸岡春江(左回り)	合計
平成21年度	9,227	9,870	9,146	9,340	37,583
平成22年度	11,140	11,925	10,661	10,308	44,034
平成23年度	15,338	14,774	12,225	11,762	54,099
平成24年度	16,523	16,497	11,518	11,344	55,882
平成25年度	13,703	14,403	8,682	9,337	46,125
25-24増減	△ 2,820	△ 2,094	△ 2,836	△ 2,007	△ 9,757



基幹ルート

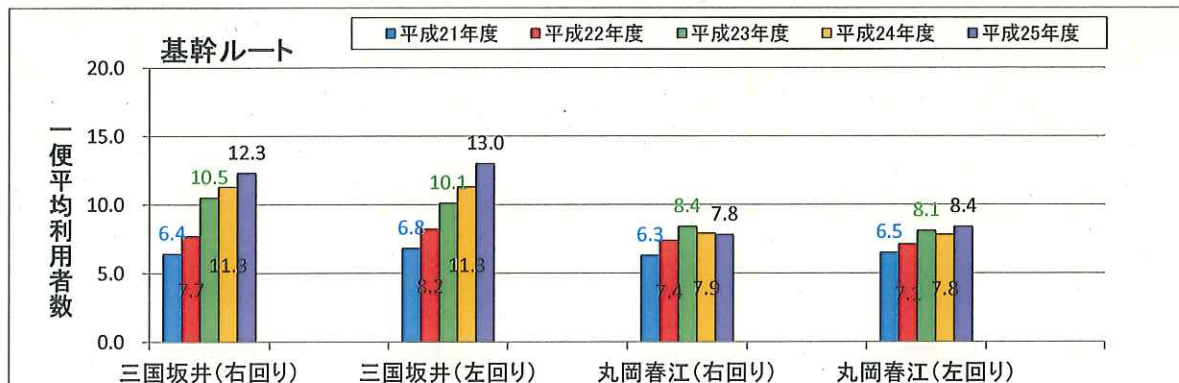
1日平均利用者数	三国坂井(右回り)	三国坂井(左回り)	丸岡春江(右回り)	丸岡春江(左回り)	合計
平成21年度	38.2	40.8	37.8	38.6	155.4
平成22年度	45.9	49.1	43.9	42.5	181.3
平成23年度	62.9	60.6	50.2	48.3	221.8
平成24年度	67.5	67.4	47.1	46.4	228.1
平成25年度	73.7	77.5	46.7	50.2	248.0
25-24増減	6.2	10.1	△ 0.4	3.8	19.9



基幹ルート

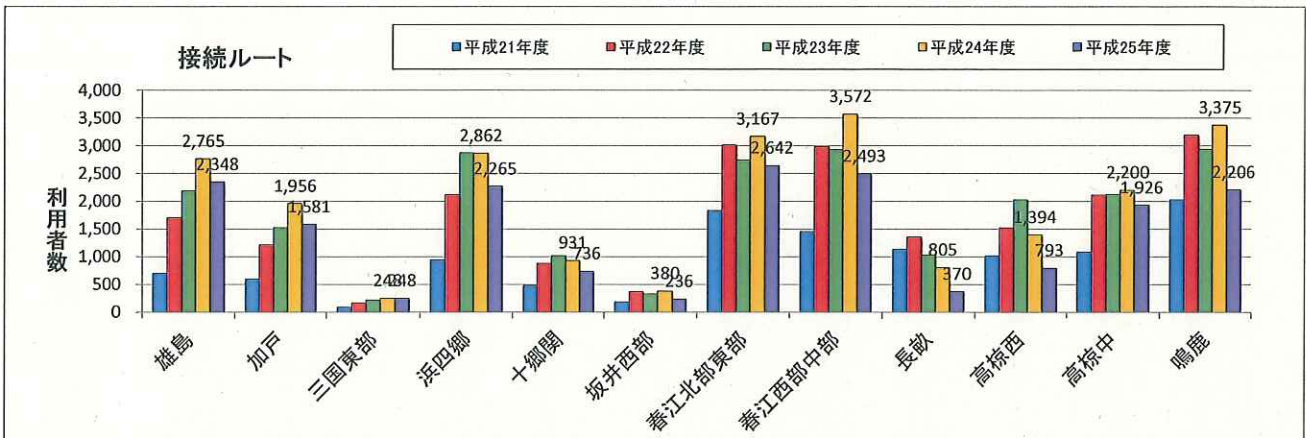
運行 6 便

1便平均利用者数	三国坂井(右回り)	三国坂井(左回り)	丸岡春江(右回り)	丸岡春江(左回り)	平均
平成21年度	6.4	6.8	6.3	6.5	6.5
平成22年度	7.7	8.2	7.4	7.1	7.6
平成23年度	10.5	10.1	8.4	8.1	9.3
平成24年度	11.3	11.3	7.9	7.8	9.6
平成25年度	12.3	13.0	7.8	8.4	10.4
25-24増減	1.0	1.7	△ 0.1	0.6	0.8



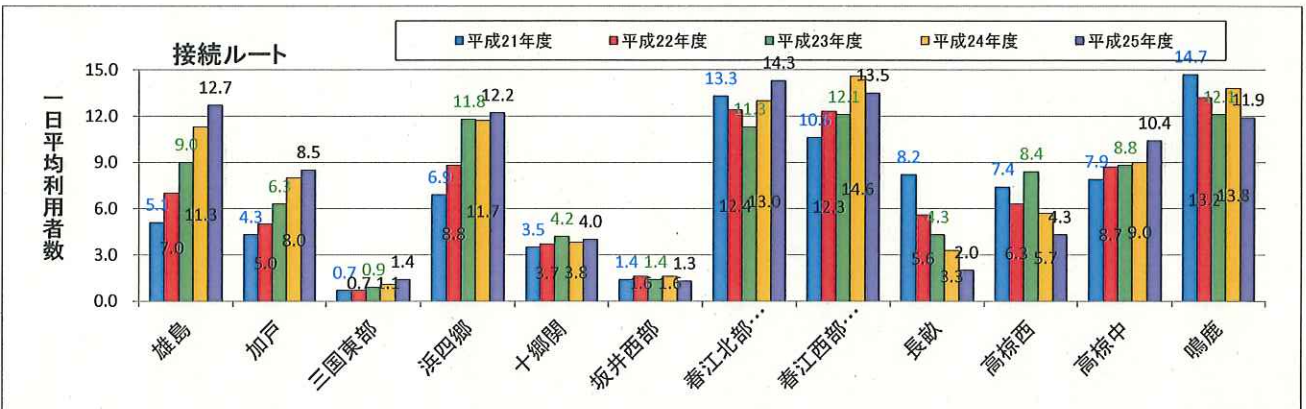
接続ルート

利用者数	雄島	加戸	三国東部	浜四郷	十郷関	坂井西部	春江北部東部	春江西部中部	長畝	高椋西	高椋中	鳴鹿	合計
平成21年度	693	592	84	942	480	185	1,828	1,451	1,129	1,013	1,087	2,025	11,509
平成22年度	1,700	1,210	166	2,117	878	367	3,012	2,983	1,355	1,523	2,112	3,192	20,615
平成23年度	2,184	1,523	217	2,870	1,017	328	2,743	2,930	1,027	2,026	2,124	2,938	21,927
平成24年度	2,765	1,956	248	2,862	931	380	3,167	3,572	805	1,394	2,200	3,375	23,655
平成25年度	2,348	1,581	248	2,265	736	236	2,642	2,493	370	793	1,926	2,206	17,844
25-24増減	△ 417	△ 375	0	△ 597	△ 195	△ 144	△ 525	△ 1,079	△ 435	△ 601	△ 274	△ 1,169	△ 5,811



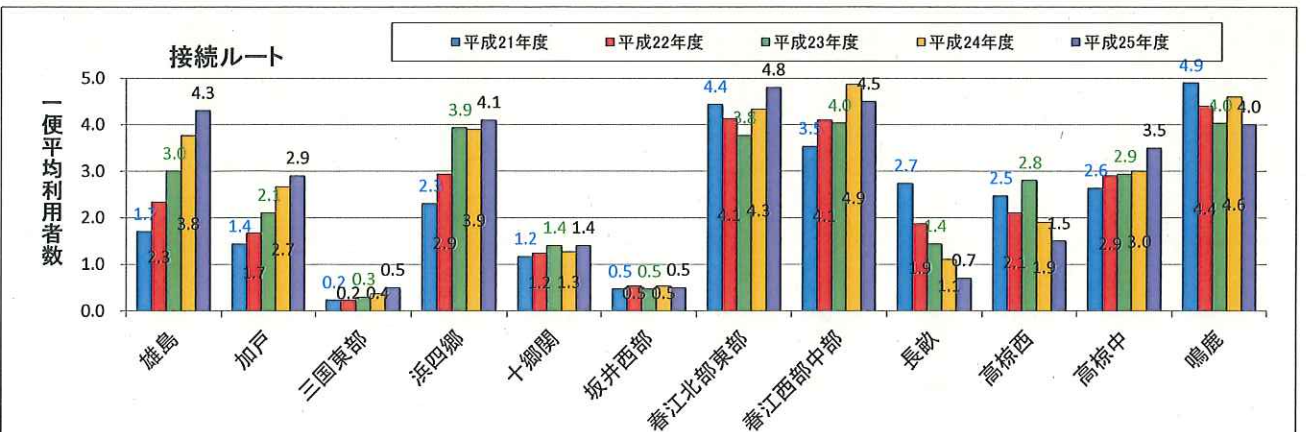
接続ルート

1日平均利用者数	雄島	加戸	三国東部	浜四郷	十郷関	坂井西部	春江北部東部	春江西部中部	長畝	高椋西	高椋中	鳴鹿	合計
平成21年度	5.1	4.3	0.7	6.9	3.5	1.4	13.3	10.6	8.2	7.4	7.9	14.7	84.0
平成22年度	7.0	5.0	0.7	8.8	3.7	1.6	12.4	12.3	5.6	6.3	8.7	13.2	84.9
平成23年度	9.0	6.3	0.9	11.8	4.2	1.4	11.3	12.1	4.3	8.4	8.8	12.1	89.9
平成24年度	11.3	8.0	1.1	11.7	3.8	1.6	13.0	14.6	3.3	5.7	9.0	13.8	96.6
平成25年度	12.7	8.5	1.4	12.2	4.0	1.3	14.3	13.5	2.0	4.3	10.4	11.9	96.0
25-24増減	1.4	0.5	0.3	0.5	0.2	△ 0.3	1.3	△ 1.1	△ 1.3	△ 1.4	1.4	△ 1.9	△ 0.6



接続ルート

1便平均利用者数	雄島	加戸	三国東部	浜四郷	十郷関	坂井西部	春江北部東部	春江西部中部	長畝	高椋西	高椋中	鳴鹿	平均
平成21年度	1.7	1.4	0.2	2.3	1.2	0.5	4.4	3.5	2.7	2.5	2.6	4.9	2.3
平成22年度	2.3	1.7	0.2	2.9	1.2	0.5	4.1	4.1	1.9	2.1	2.9	4.4	2.4
平成23年度	3.0	2.1	0.3	3.9	1.4	0.5	3.8	4.0	1.4	2.8	2.9	4.0	2.5
平成24年度	3.8	2.7	0.4	3.9	1.3	0.5	4.3	4.9	1.1	1.9	3.0	4.6	2.7
平成25年度	4.3	2.9	0.5	4.1	1.4	0.5	4.8	4.5	0.7	1.5	3.5	4.0	2.7
25-24増減	0.5	0.2	0.1	0.2	0.1	△ 0.0	0.5	△ 0.4	△ 0.4	△ 0.4	0.5	△ 0.6	0.0



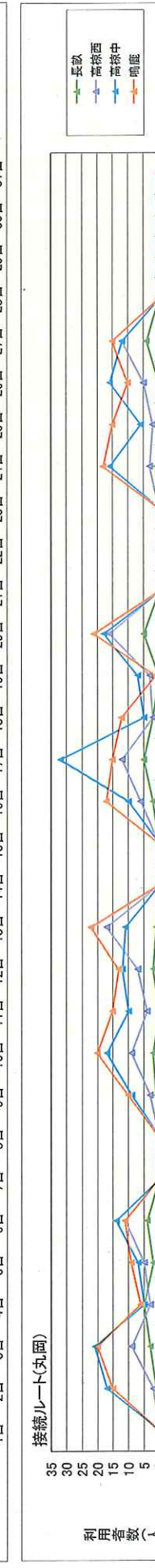
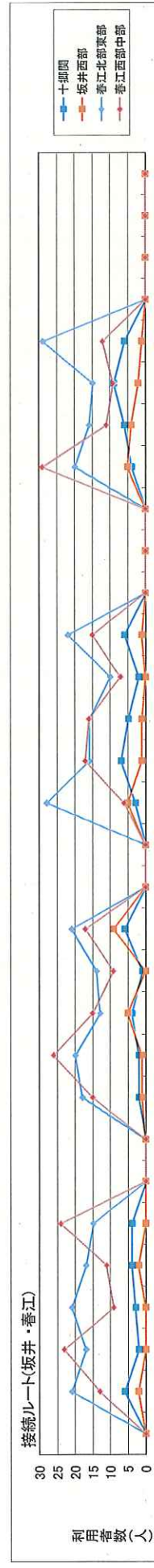

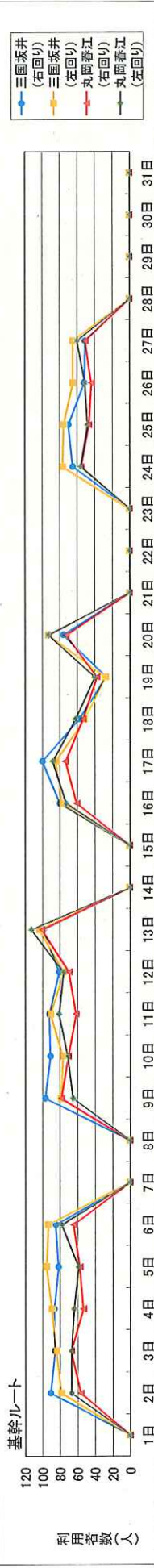
坂井市コミュニティバス(本格運行)利用者集計表(H25.12月)

12月
19

基幹ルート	12月																			計	日平均(乗客)											
	1日	2日	3日	4日	5日	6日	7日	8日	9日	10日	11日	12日	13日	14日	15日	16日	17日	18日	19日			20日	21日	22日	23日	24日	25日	26日	27日	28日	29日	30日
1 三国坂井(右回り)	0	91	86	87	82	85	0	0	97	91	92	81	99	0	80	100	58	27	76	0	0	0	0	65	70	52	51	0	0	1,470	77.4	12.9
2 三国坂井(左回り)	0	78	84	89	95	93	0	0	78	76	90	75	103	0	0	77	84	51	27	92	0	0	0	56	75	64	64	0	0	1,471	77.5	13.0
3 丸岡春江(右回り)	0	56	67	53	57	64	0	0	78	70	61	69	100	0	0	60	73	53	37	72	0	0	0	55	46	43	50	0	0	1,164	61.3	10.3
4 丸岡春江(左回り)	0	67	67	64	59	78	0	0	65	71	81	76	113	0	0	73	88	62	40	93	0	0	0	56	48	51	60	0	0	1,312	69.1	11.6
日平均(乗客)	0.0	292	304	293	293	320	0.0	0.0	318	308	324	301	419	0.0	0.0	280	345	224	131	223	0.0	0.0	0.0	232	239	210	223	0.0	0.0	5,471	283.2	47.6
日平均(乗客)	0.0	73.0	76.0	73.3	73.3	80.0	0.0	0.0	79.5	77.0	81.0	75.3	103.8	0.0	0.0	72.5	86.3	56.0	32.8	56.3	0.0	0.0	0.0	63.0	59.8	52.5	56.3	0.0	0.0	1,354	71.3	11.9

接続ルート	12月																			計	日平均(乗客)											
	1日	2日	3日	4日	5日	6日	7日	8日	9日	10日	11日	12日	13日	14日	15日	16日	17日	18日	19日			20日	21日	22日	23日	24日	25日	26日	27日	28日	29日	30日
1 雄島	0	7	14	14	14	6	22	0	0	14	8	10	6	21	0	0	13	10	19	12	14	0	0	12	21	6	34	0	0	263	13.9	4.7
2 加戸	0	12	5	15	23	13	0	0	7	14	5	10	0	10	0	0	10	11	9	11	10	0	0	9	21	19	11	0	0	225	11.9	4.0
3 三国東部	0	2	2	0	0	0	0	0	2	0	0	1	0	0	0	2	4	0	0	0	0	0	0	2	2	2	4	0	0	25	1.4	0.5
4 柴田郷	0	9	11	12	17	20	0	0	15	10	7	12	9	0	0	7	20	7	19	19	0	0	0	21	22	16	20	0	0	273	14.4	4.8
5 十綱園	0	6	2	3	4	4	0	0	2	2	4	1	6	0	0	3	7	5	2	6	0	0	0	6	6	6	6	0	0	82	4.4	1.5
6 坂井西部	0	2	0	0	2	0	0	0	1	1	1	5	0	0	0	1	1	1	0	1	0	1	0	5	4	2	1	0	0	40	2.2	0.8
7 春江北部東部	0	21	17	21	17	15	0	0	18	20	13	14	21	0	0	28	16	16	10	22	0	0	0	20	16	15	29	0	0	349	18.4	6.2
8 春江北部中部	0	13	23	9	11	24	0	0	15	26	15	9	17	0	0	6	17	16	7	15	0	0	0	29	11	9	12	0	0	284	15.0	5.0
9 長狭	0	1	3	5	2	4	0	0	0	1	2	0	2	1	0	0	2	5	2	0	0	0	0	1	0	0	0	0	0	40	2.0	0.8
10 高橋西	0	2	9	3	5	11	0	0	3	9	4	7	17	0	0	6	12	2	3	16	0	0	0	3	2	5	12	0	0	131	6.9	2.3
11 高橋中	0	17	21	5	7	14	0	0	9	17	10	12	11	0	0	10	32	5	7	18	0	0	0	16	6	16	12	0	0	245	12.9	4.3
12 鳴鹿	0	15	20	6	9	11	0	0	10	20	13	13	22	0	0	17	15	12	11	21	0	0	0	18	15	10	13	0	0	265	14.0	4.7
日平均(接続)	0.0	8.9	10.6	7.8	8.8	11.5	0.0	0.0	8.1	10.8	7.3	7.3	12.0	0.0	0.0	9.1	12.5	7.8	6.0	12.3	0.0	0.0	0.0	14.0	12.6	10.9	16.0	0.0	0.0	2,222	117.0	39.0

※、イーザ無料バスあり 加戸・柴田・龍崎(木・金)、安島(月・木)、新保・黒目・米糠津(月・水・金)、立田団地、運動公園、渡谷(火・水・土)、三国駅(月~土)、JA三国支店(月~金)



曜日別集計表 (H25/4~12)

曜日累計 31 39 39 39 38 186

基幹ルート

(単位:人)

ルート	月	火	水	木	金	計
1 三国坂井(右回り)	2,330	2,917	2,868	2,749	2,839	13,703
2 三国坂井(左回り)	2,237	2,992	3,017	2,835	3,322	14,403
3 丸岡春江(右回り)	1,250	1,789	1,904	1,740	1,999	8,682
4 丸岡春江(左回り)	1,360	1,996	1,936	1,755	2,290	9,337
計	7,177	9,694	9,725	9,079	10,450	46,125
1日平均	231.5	248.6	249.4	232.8	275.0	248.0

接続ルート

(単位:人)

ルート	月	火	水	木	金	計
1 雄島	272	467	506	317	786	2,348
2 加戸	255	359	331	325	311	1,581
3 三国東部	39	54	37	67	51	248
4 浜四郷	378	513	364	545	465	2,265
5 十郷関	53	221	88	116	258	736
6 坂井西部	32	60	61	33	50	236
7 春江北部東部	448	459	605	511	619	2,642
8 春江西部中部	355	794	371	329	644	2,493
9 長畝	50	56	92	37	135	370
10 高棕西	108	140	119	143	283	793
11 高棕中	234	600	336	269	487	1,926
12 鳴鹿	294	519	385	352	656	2,206
計	2,518	4,242	3,295	3,044	4,745	17,844
1日平均	81.2	108.8	84.5	78.1	124.9	95.9

基幹・接続合計

計	月	火	水	木	金	計
	9,695	13,936	13,020	12,123	15,195	63,969

