

## 坂井市コミュニティバス（本格運行）利用者集計表（R03/4～R04/3）

	4月	5月	6月	7月	8月	9月	10月	11月	12月	1月	2月	3月	計	基幹	接続
運行日数	21	18	22	20	21	20	21	20	20	19	18	22	242	6	3
運行日数(累計)	21	39	61	81	102	122	143	163	183	202	220	242			
運休	0	0	0	0	0	0	0	0	0	0	0	0	0		

## 基幹ルート

(単位：人)

ルート	4月	5月	6月	7月	8月	9月	10月	11月	12月	1月	2月	3月	計	日平均	便平均	R2実績
1 三国坂井(右回り)	1,497	1,538	1,899	1,191	541	1,549	1,794	1,739	1,224	971	792	823	15,558	64.3	10.8	16,256
2 三国坂井(左回り)	1,197	1,010	1,225	1,036	657	920	1,098	1,035	1,033	744	577	831	11,363	47.0	7.9	11,862
3 丸岡春江(右回り)	754	729	805	714	503	687	940	954	951	811	593	736	9,177	38.0	6.4	9,559
4 丸岡春江(左回り)	722	700	765	718	563	660	831	868	863	802	586	682	8,760	36.2	6.1	8,556
計	4,170	3,977	4,694	3,659	2,264	3,816	4,663	4,596	4,071	3,328	2,548	3,072	44,858	185.4	30.9	46,233
日平均(基幹)	198.6	221.0	213.4	183.0	107.9	190.8	222.1	229.8	203.6	175.2	141.6	139.7	185.4	46.4	7.8	190.3

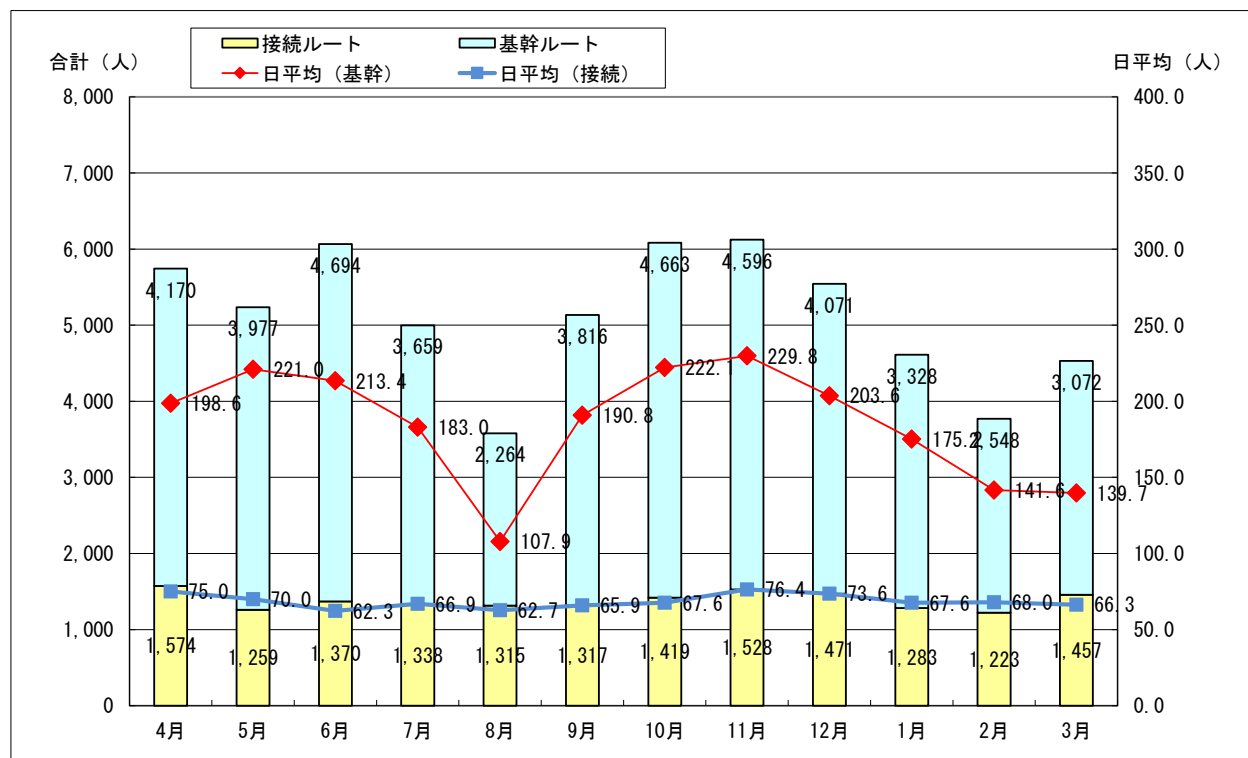
## 接続ルート

(単位：人)

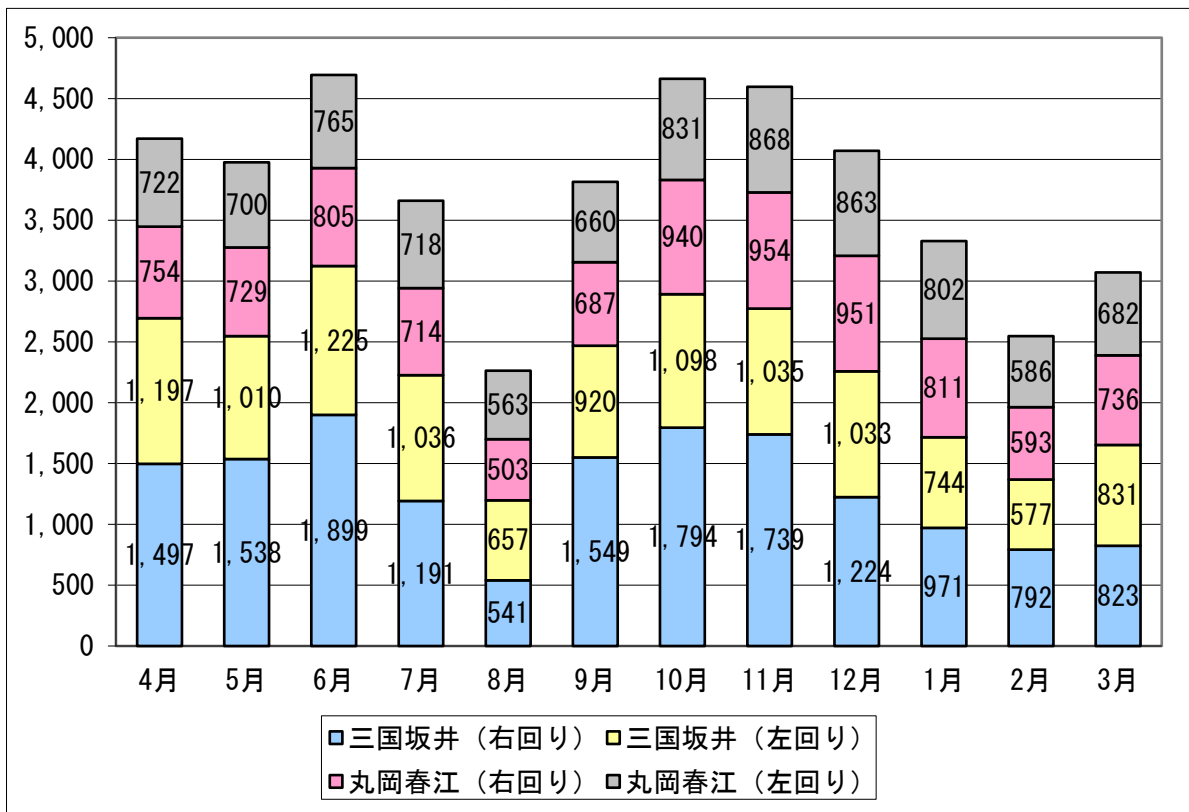
ルート	4月	5月	6月	7月	8月	9月	10月	11月	12月	1月	2月	3月	計	日平均	便平均	R2実績
1 雄島	200	147	187	142	163	151	147	152	165	128	121	148	1,851	7.7	2.6	2,175
2 加戸・三国東部	202	171	190	207	186	206	189	170	180	125	144	216	2,186	9.1	3.1	2,194
3 浜四郷	234	198	219	218	223	212	223	236	219	172	182	242	2,578	10.7	3.6	2,400
4 坂井	179	129	154	112	107	111	102	145	97	103	102	113	1,454	6.1	2.1	1,477
5 春江北部東部	345	296	277	305	311	291	320	368	360	323	258	297	3,751	15.5	5.2	3,134
6 春江西部中部	210	150	186	189	207	192	242	203	258	208	244	240	2,529	10.5	3.5	2,731
7 長畝	14	11	11	22	24	48	39	34	32	62	54	67	418	1.8	0.6	90
8 高棕西	25	21	24	25	19	26	26	29	32	18	16	27	288	1.2	0.4	275
9 高棕中	108	80	82	94	63	65	98	155	76	112	76	81	1,090	4.6	1.6	869
10 鳴鹿	57	56	40	24	12	15	33	36	52	32	26	26	409	1.7	0.6	672
計	1,574	1,259	1,370	1,338	1,315	1,317	1,419	1,528	1,471	1,283	1,223	1,457	16,554	68.5	22.9	16,017
日平均(接続)	75.0	70.0	62.3	66.9	62.7	65.9	67.6	76.4	73.6	67.6	68.0	66.3	68.5	6.9	2.3	66.0

## 基幹・接続合計

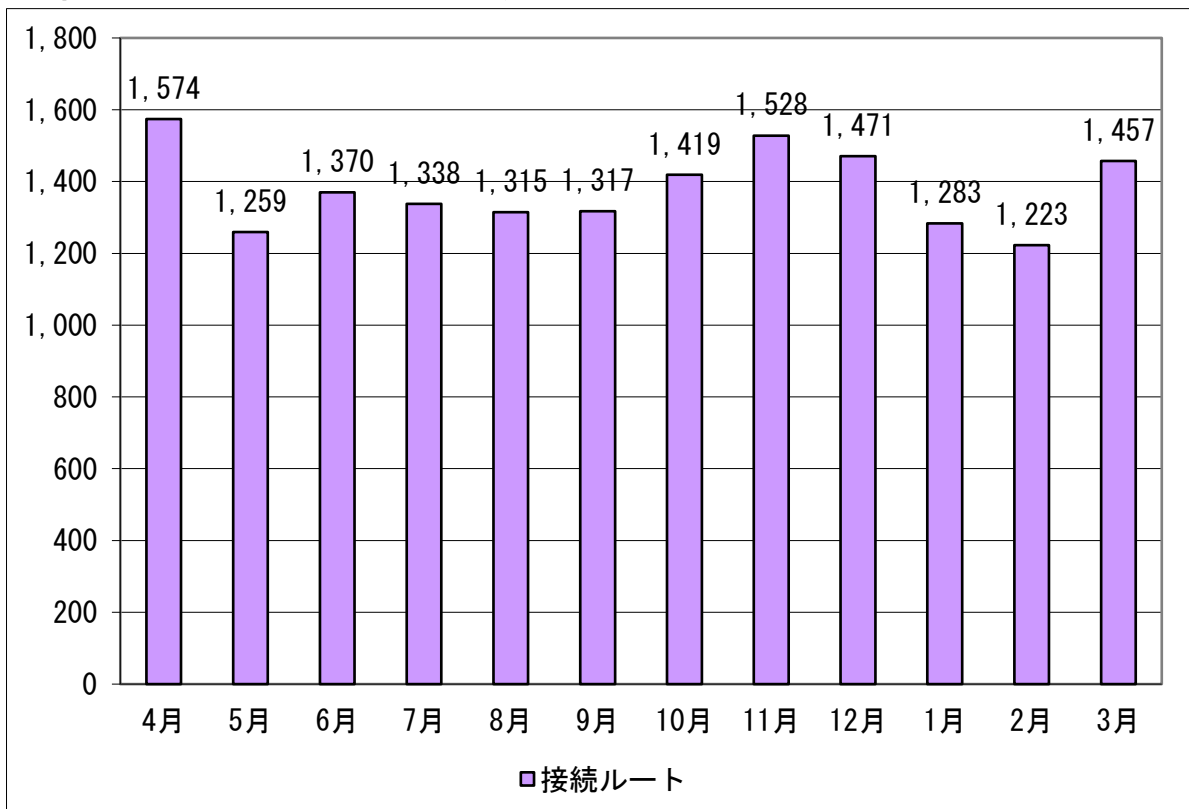
計	4月	5月	6月	7月	8月	9月	10月	11月	12月	1月	2月	3月	計	日平均	R2実績
計	5,744	5,236	6,064	4,997	3,579	5,133	6,082	6,124	5,542	4,611	3,771	4,529	61,412	253.8	62,250
日平均	273.6	290.9	275.7	249.9	170.5	256.7	289.7	306.2	277.1	242.7	209.5	205.9	253.8	15.9	256.2



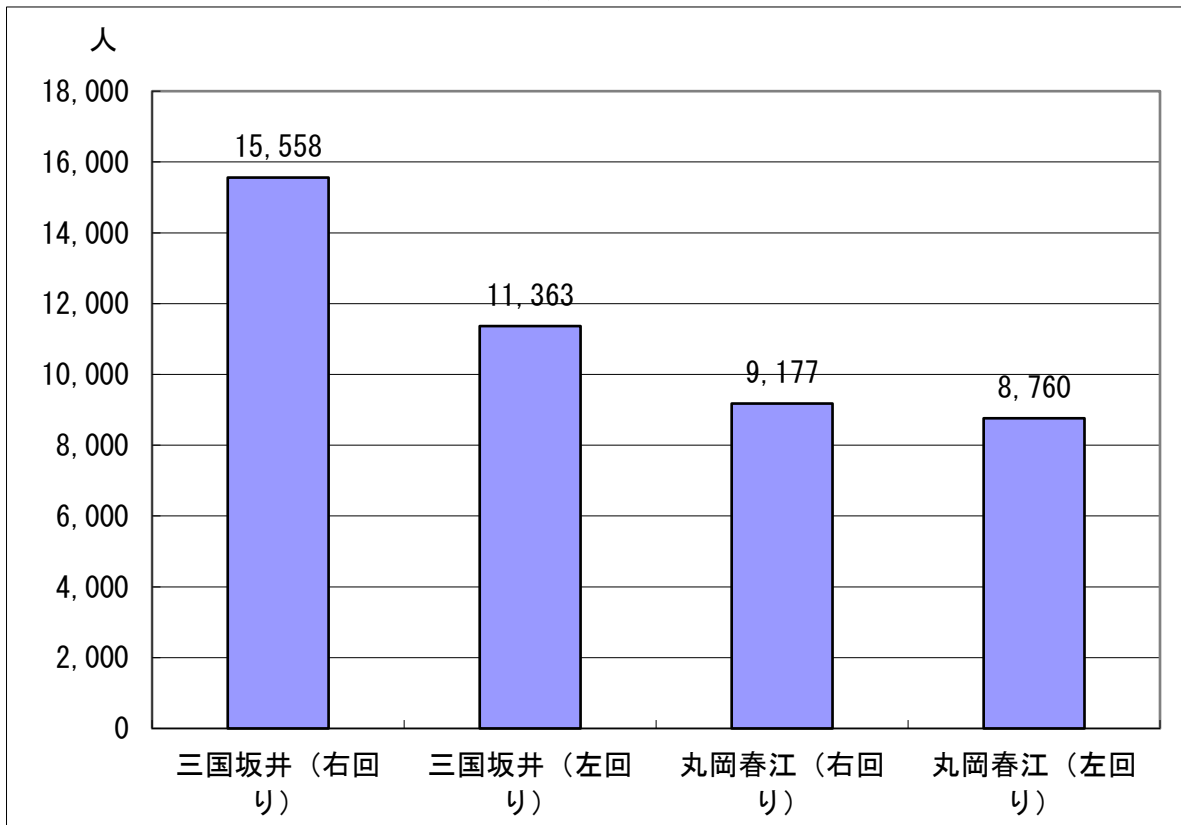
## ○基幹ルート月別利用者数



## ○接続ルート月別利用者数



○（基幹）ルート別利用者数



○（接続）ルート別利用者数

