

坂井市イータク・バス利用者集計表

令和7年度

R7実績値	4月	5月	6月	7月	8月	9月	10月	11月	12月	1月	2月	3月	計
イータク運行日数	25	24	25	26	25	24	26	23	24	23	22	25	292
コミバス運行日数	21	21	20	22	21	19	22	20	20	19	18	20	243
路線バス運行日数	25	24	25	26	21	24	26	23	24	23	22	25	288

~12/27 1/5~

イータク・路線バス・コミバス乗車人数（合計）／1日あたり乗車人数（合計）

令和7年度		4月	5月	6月	7月	8月	9月	10月	11月	12月	1月	2月	3月	計	R6実績
乗車数内訳	イータク	2,874	2,781	3,015	3,215	2,665	2,777	3,029	2,656	2,888	2,547	2,471	2,865	33,783	29,082
	コミバス	36	49	36	14	3	27	56	36	17	32	30	20	356	256
	路線バス	1,279	1,287	1,300	1,138	636	1,146	1,222	1,175	1,063	1,266	943	1,008	13,463	22,490
全乗車人数		4,189	4,117	4,351	4,367	3,304	3,950	4,307	3,867	3,968	3,845	3,444	3,893	47,602	51,828
1日あたり	イータク	115.0	115.9	120.6	123.7	106.6	115.8	116.5	115.5	120.4	110.8	112.4	114.6	115.7	119.7
	コミバス	1.8	2.4	1.8	0.7	0.2	1.5	2.6	1.8	0.9	1.7	1.7	1.0	1.5	1.1
	路線バス	51.2	53.7	52.0	43.8	30.3	47.8	47.0	51.1	44.3	55.1	42.9	40.4	46.8	69.0
日平均合計		168.0	172.0	174.4	168.2	137.1	165.1	166.1	168.4	165.6	167.6	157.0	156.0	164.0	189.8

イータク（オンデマンド型交通）

ルート（エリア）	4月	5月	6月	7月	8月	9月	10月	11月	12月	1月	2月	3月	計
1 三国春江坂井	1,516	1,421	1,519	1,645	1,352	1,280	1,360	1,201	1,259	1,021	948	1,118	15,640
2 丸岡春江坂井竹田	1,358	1,360	1,496	1,570	1,313	1,497	1,669	1,455	1,629	1,526	1,523	1,747	18,143
計	2,874	2,781	3,015	3,215	2,665	2,777	3,029	2,656	2,888	2,547	2,471	2,865	33,783
日平均（イータク）	115.0	115.9	120.6	123.7	106.6	115.8	116.5	115.5	120.4	110.8	112.4	114.6	115.7

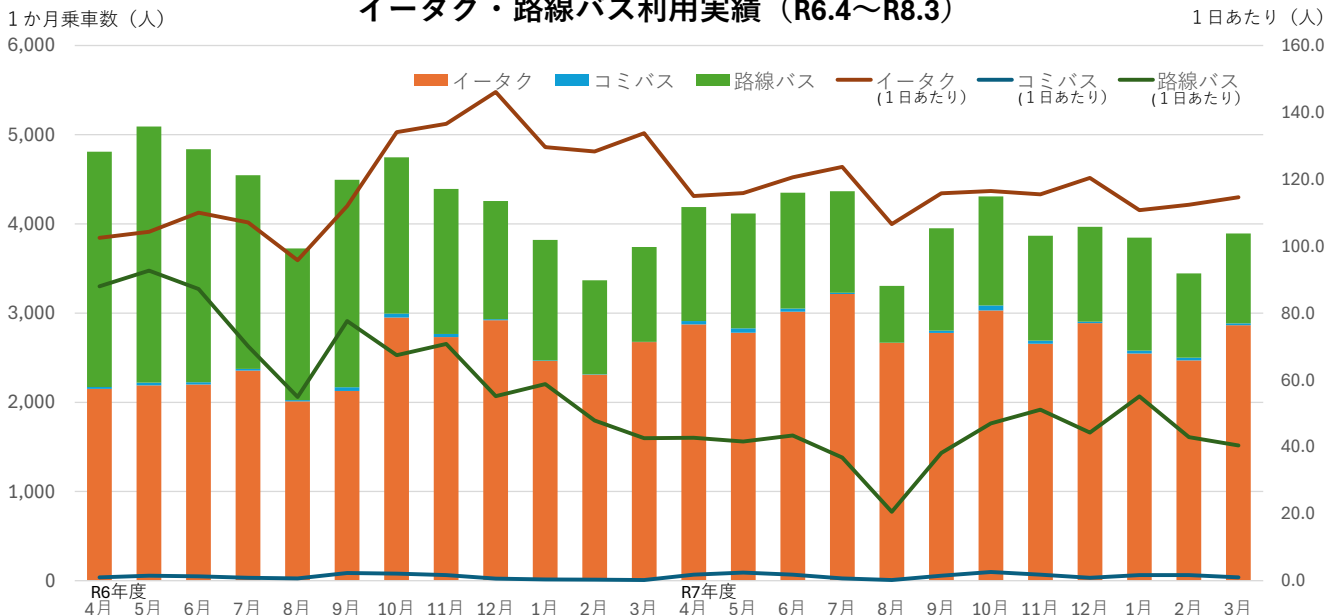
コミバス木部ルート R5.10.1~

ルート	4月	5月	6月	7月	8月	9月	10月	11月	12月	1月	2月	3月	計
11 木部（R5.10~）	36	49	36	14	3	27	56	36	17	32	30	20	356
計	36	49	36	14	3	27	56	36	17	32	30	20	356
日平均（木部）	1.8	2.4	1.8	0.7	0.2	1.5	2.6	1.8	0.9	1.7	1.7	1.0	1.5

路線バス（基幹ルート代替） R5.10.1~

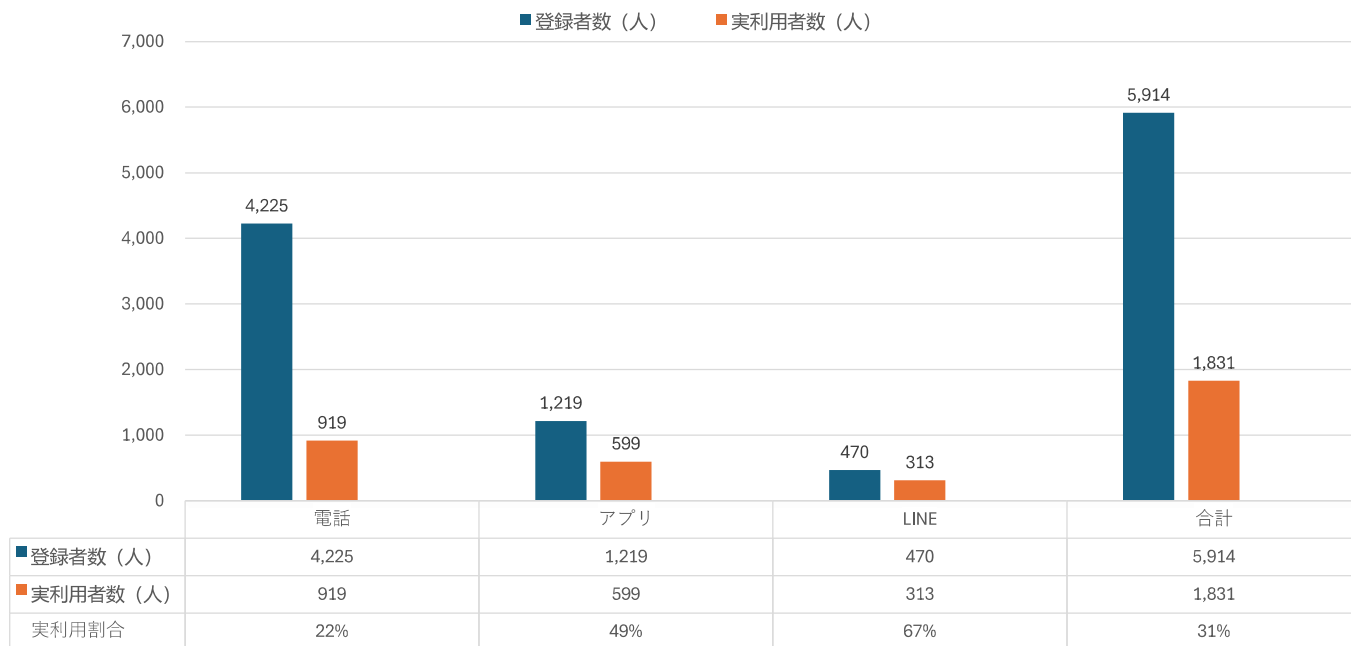
ルート	4月	5月	6月	7月	8月	9月	10月	11月	12月	1月	2月	3月	計
1 三国丸岡線	891	909	868	748	409	823	874	823	717	891	673	689	9,315
2 春江丸岡線	388	378	432	390	227	323	348	352	346	375	270	319	4,148
計	1,279	1,287	1,300	1,138	636	1,146	1,222	1,175	1,063	1,266	943	1,008	13,463
日平均（路線バス）	51.2	53.7	52.0	43.8	30.3	47.8	47.0	51.1	44.3	55.1	42.9	40.4	46.8

イータク・路線バス利用実績（R6.4~R8.3）



利用登録者数と実利用者数

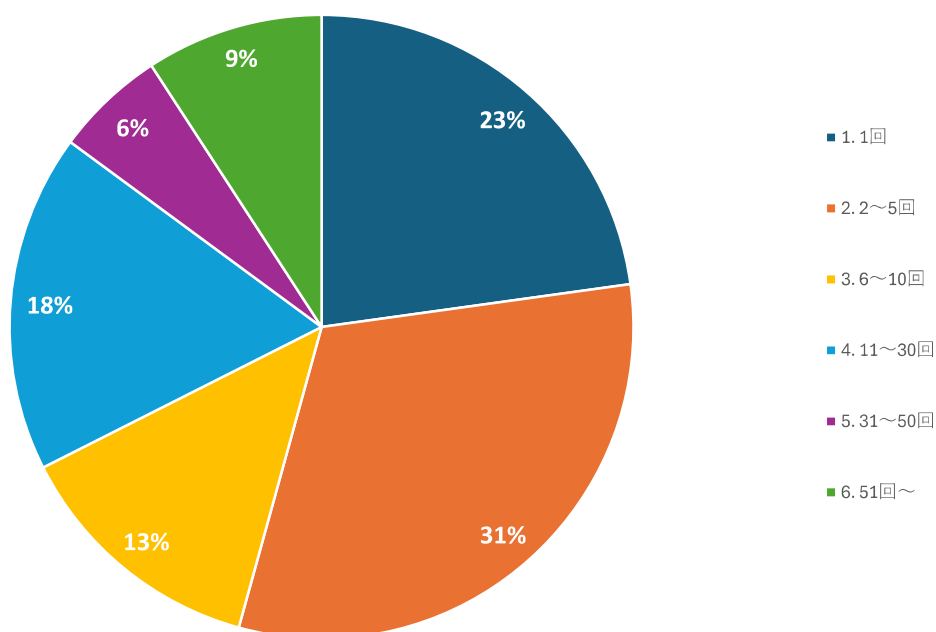
対象期間：R7.4.1～R8.3.31



利用登録者数と登録者の実際にオンデマンド型交通を利用した人数とその割合

対象期間：R7.4.1～R8.3.31

利用経験者の利用回数の割合

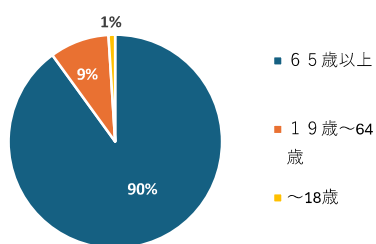


実際にオンデマンド型交通を利用したことのある人のうち利用した回数の割合

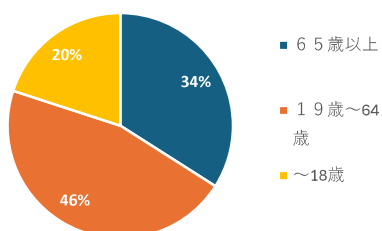
利用者年齢層

対象期間：R7.4.1～R8.3.31

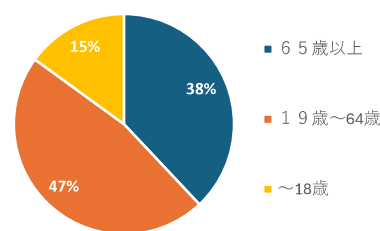
電話予約



アプリ予約



LINE予約

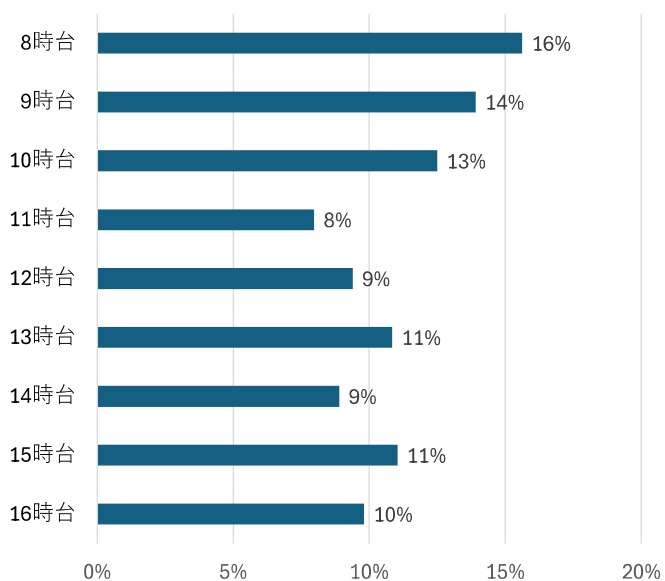


	65歳以上	19歳～64歳	～18歳	計
電話予約	90%	9%	1%	100%
アプリ予約	34%	46%	20%	100%
LINE予約	38%	47%	15%	100%

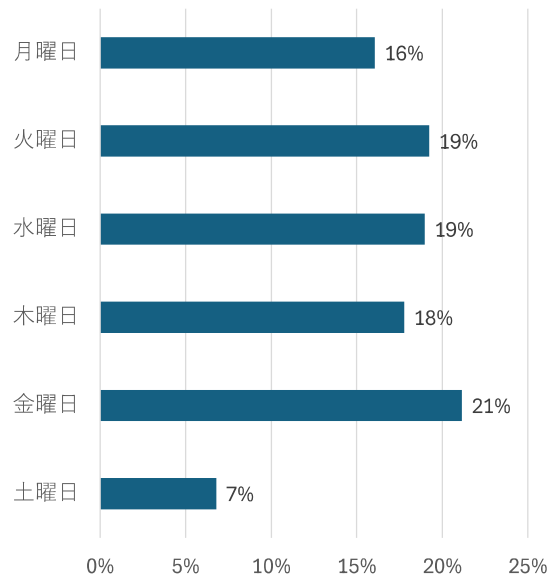
実際にオンデマンド型交通を利用した人の年代別の利用割合（※年齢不詳は集計対象外）

対象期間：R7.4.1～R8.3.31

時間帯別利用割合



曜日別利用割合



時間帯別・曜日別の利用割合

停留所別 利用状況一覧

対象期間：R7.4.1～
R8.3.31

①乗車ポイントランキング

NO.	乗車ポイント	予約件数	乗客数	NO.	乗車ポイント	予約件数	乗客数
1	2-040 春江支所	1,992	2,098	26	3-001 福岡内科クリニック	160	160
2	2-001 春江病院	1,026	1,095	27	3-052 丸岡南中	130	208
3	3-000 福井大学医学部附属病院	865	952	28	1-055 三国運動公園	126	136
4	3-004 中瀬整形外科医院	717	721	29	1-041 三国コミュニティセンター	124	129
5	1-020 イーザ	687	726	30	3-084 今福(丸岡郵便局付近)	120	120
6	2-015 はるそら内科クリニック	584	587	31	2-041 江留上コミュニティセンター	116	139
7	1-080 三国駅前	432	440	32	3-080 福井信用金庫横地支店前	116	116
8	2-050 坂井市役所	431	462	33	2-083 西春江ハートピア駅	115	160
9	2-085 丸岡駅	408	437	34	2-056 中宮嶺・西宮嶺(坂井こども園付近)	111	111
10	1-001 三国病院	340	348	35	2-052 大関友遊館	107	135
11	2-035 プラント2	284	300	36	2-012 菜の花こころのクリニック	104	108
12	2-080 春江駅	282	309	37	3-029 西里丸岡1区北(ピアゴ丸岡付近)	100	105
13	3-070 丸岡バスターミナル	273	292	38	1-084 道の駅みくに	94	101
14	2-022 森瀬歯科前	267	268	39	2-051 東十郷コミュニティセンター	93	105
15	3-100 鈴木クリニック	246	246	40	3-006 東外科医院(新)	85	88
16	2-084 西長田(えち鉄ゆりの里駅付近)	244	253	41	3-043 高橋東部コミュニティセンター	85	88
17	3-003 藤田神経内科病院前	226	237	42	3-009 ささはら整形外科	85	85
18	3-092 霞の郷	219	260	43	2-081 中筋駅前(春江駅付近)	82	82
19	2-055 坂井図書館	205	206	44	2-002 為国平成(豊田内科付近)	75	89
20	1-050 龍翔博物館	201	211	45	2-007 城戸歯科医院	74	77
21	3-016 丸岡中央商店街	195	196	46	2-070 新庄(福井銀行坂井支店・坂井郵便局)	73	76
22	2-082 太郎丸エンゼルランド駅	168	174	47	3-002 キムクリニック	71	90
23	2-030 随応寺北(ハーツ春江他付近)	168	170	48	2-023 坂井老人福祉センター	71	82
24	2-092 エンゼルランドふくい	166	167	49	3-008 川崎皮膚科クリニック	71	74
25	3-012 北霞(松井クリニック付近)	162	162	50	1-002 安島(西野医院付近)	70	72

②降車ポイントランキング

NO.	降車ポイント	予約件数	乗客数	NO.	降車ポイント	予約件数	乗客数
1	2-040 春江支所	1,856	1,961	26	1-050 龍翔博物館	172	182
2	2-001 春江病院	1,604	1,718	27	1-041 三国コミュニティセンター	151	161
3	3-000 福井大学医学部附属病院	1,315	1,434	28	2-012 菜の花こころのクリニック	147	156
4	3-004 中瀬整形外科医院	809	810	29	3-009 ささはら整形外科	146	150
5	1-020 イーザ	797	840	30	3-008 川崎皮膚科クリニック	131	144
6	1-001 三国病院	549	577	31	2-092 エンゼルランドふくい	129	137
7	2-015 はるそら内科クリニック	478	485	32	3-002 キムクリニック	125	164
8	2-050 坂井市役所	474	505	33	3-001 福岡内科クリニック	120	121
9	3-070 丸岡バスターミナル	457	490	34	3-006 東外科医院(新)	117	118
10	2-085 丸岡駅	399	416	35	2-002 為国平成(豊田内科付近)	115	123
11	2-035 プラント2	395	415	36	1-055 三国運動公園	114	122
12	2-080 春江駅	381	431	37	2-052 大関友遊館	114	115
13	1-080 三国駅前	379	397	38	2-041 江留上コミュニティセンター	112	121
14	3-092 霞の郷	300	342	39	2-004 石黒皮膚科前	107	115
15	3-003 藤田神経内科病院前	297	322	40	2-005 フルハシ歯科	106	114
16	2-082 太郎丸エンゼルランド駅	270	279	41	2-056 中宮嶺・西宮嶺(坂井こども園付近)	106	110
17	3-012 北霞(松井クリニック付近)	257	258	42	2-055 坂井図書館	105	105
18	1-084 道の駅みくに	229	249	43	2-083 西春江ハートピア駅	104	106
19	2-084 西長田(えち鉄ゆりの里駅付近)	220	230	44	2-032 ゲンキー江留下店	91	93
20	3-029 西里丸岡1区北(ピアゴ丸岡付近)	219	226	45	2-007 城戸歯科医院	82	86
21	3-100 鈴木クリニック	213	213	46	2-006 鈴木眼科クリニック	79	84
22	2-022 森瀬歯科前	207	208	47	2-051 東十郷コミュニティセンター	79	81
23	4-090 ちくちくぼんぼん前	193	198	48	2-014 江留上新町	79	80
24	2-030 随応寺北(ハーツ春江他付近)	188	189	49	2-081 中筋駅前(春江駅付近)	77	77
25	3-091 一筆啓上茶屋	186	189	50	3-026 みつわ丸岡店	75	86

※区内停留所を除き集計