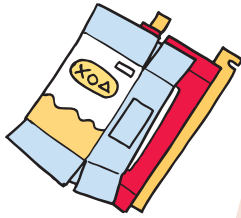
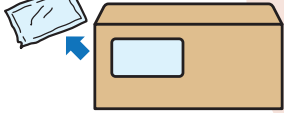


出せるもの

菓子箱・食品類の箱




●封筒 ※セロファンは取り除いて可燃ごみへ



※ハトロン紙はそのままよい


●はがき

※圧着はがきは可燃ごみへ



●普通紙

コピー用紙、学校のプリントなど



※ホッチキスの針は取らなくてもかまいません


●画用紙・厚紙

●ティッシュの箱



※ビニールは取り除いて可燃ごみへ。

●カタログ・パンフレット

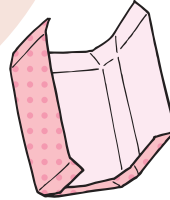


●紙袋




※ビニールひもは外して
※ビニールコーティングされたものは可燃ごみへ

●包装紙

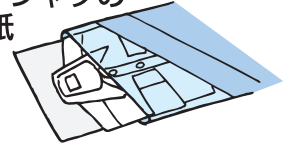


●カレンダー

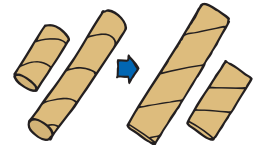
※金属製の留め具は不燃ごみへ




●ワイシャツの台紙



●トイレトペーパーの芯



※つぶして出す



出せないもの

可燃ごみになります

●汚れた紙



●感熱紙

レシート・FAX用紙



●においのついた紙

石鹸の包装紙・洗剤の箱



●粘着テープが ついた紙

●捺染紙

アイロンプリント用
熱転写紙など

●防水加工 された紙


・紙コップ
・紙皿
・ヨーグルト容器



●圧着はがき


●カーボン紙 ノーカーボン紙

複写伝票など



●ビニールコーティング紙


ゆっくり裂いたときに膜のような
ものが残るもの



●アルミ コーティング紙



●写真・写真用紙



●金色・銀色の紙

●合成紙・シール

雑がみ以外の古紙は、次の区分で「資源ごみ」に出してください。

●新聞紙




紙ひもで十字にしぼる。
折込みチラシを一緒に出してもかまいません。

●段ボール



紙ひもで十字にしぼる。
ビニールテープやカーボン伝票は剥がしましょう。

●牛乳など 飲料用 紙パック



水洗い後、乾かして
切り開き、紙ひもで
十字にしぼる。

●雑誌



紙ひもで十字にしぼる。

スーパーなどでも古紙類を店頭回収しています。
お買い物ついでに利用して、リサイクルをすすめましょう。