

# 雑がみを 分別しましょう

身のまわりには  
たくさん「雑がみ」って  
あるんですよ！

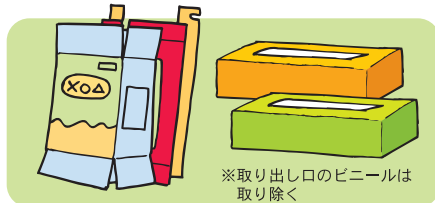
分ければ資源  
混ぜればゴミ!!



坂井市ごみ減量キャラクター  
「ワケロボくん」


## 雑がみって何？

「雑がみ」とは、新聞、雑誌、ダンボール、紙パック以外のリサイクルできる紙のことです。




※取り出し口のビニールは  
取り除く

ティッシュやお菓子などの空き箱



はがき、封筒

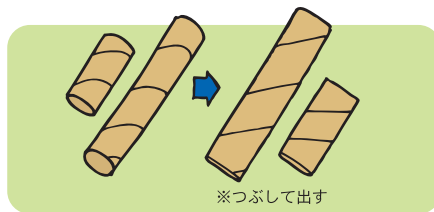


メモ用紙、コピー用紙、プリント




※紙製でない持ち手は取り除く

紙袋、包装紙



※つぶして出す

トイレトペーパーの芯



チラシ、パンフレット など

## 出し方

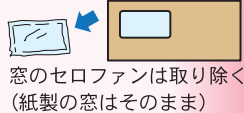
1 雑がみは大きさがバラバラで、ひもで束ねづらいため、「雑がみ回収バッグ」や家にある紙袋等を利用して集めましょう。

2 集めた雑がみは学校などが行っている資源回収、または「雑がみ専用回収ボックス」に入れましょう。

※雑がみ専用回収ボックスは坂井市役所本庁、三国支所、春江支所に設置してあります。

### 出し方の例

#### ●封筒

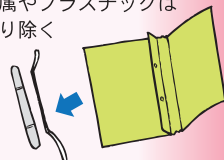


#### ●小さな紙




#### ●ファイル バインダー

金属やプラスチックは  
取り除く

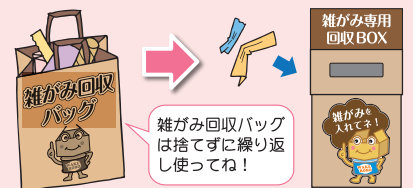


資源回収に出す場合



紙袋や封筒等に入れ、中身が出ないようにし、資源回収に出してください。

雑がみ専用回収ボックスに入れる場合



市が提供している雑がみ回収バッグ等に入れ、市内に設置してある雑がみ専用回収ボックスに、バッグから雑がみのみを取り出して投入してください。