

平成 25 年版

# 坂井市統計年報

(第 8 号)



平成 26 年 4 月

## 市章について



坂井市のイニシャル「S」と日本海をモチーフにデザイン化しています。豊かな自然の緑を基調として、坂井平野と日本海を照らし出す太陽に明日への熱い情熱を重ねています。

主役である市民と市がいっしょになって「輝く未来へ……みんなで創る希望の都市」を目指します。躍動感と力強さを表現しました。

## 市民憲章

(前文)

彩り豊かな海・山・川と市民が融和する坂井市  
大空へ伸びる緑の木々のように 希望に満ちたまちの実現に向けて  
ここに市民憲章を定めます

(条文)

- 一 青い日本海のすがすがしさ 自然と住みよい環境に恵まれた 坂井
- 一 白いユリのやさしさ 人々のきずなと安心が広がる 坂井
- 一 黄金（こがね）波打つ平野の温もり 感謝と思いやりの心を育む 坂井
- 一 桜に浮かぶ古城の気高さ 誇りある歴史と文化が息づく 坂井
- 一 真っ赤な太陽の輝き 明るい笑顔と活力があふれる 坂井

## はじめに

ここに、「坂井市統計年報 第8号」を刊行いたします。

坂井市の市勢の現状や推移を広く市内外の皆様に知っていただくため、土地、人口、産業、経済、教育、保健および行財政など多くの分野にわたり、できる限り新しい統計資料を収録し編纂いたしました。また、可能な限り、合併前の旧4町からの資料を掲載し、地域の個性と特色が分かるよう配慮し作成しております。

内容について不備な点もあろうかと存じますが、皆様のご指導、ご意見をいただきながら、今後、更に充実した資料作成に努めて参りたいと思っております。

本書の編集にあたり、貴重な資料の提供その他格別のご協力をいただきました関係各位に対し厚くお礼申し上げますとともに、なお、一層のご指導、ご協力をお願い申し上げます。

終わりに、本書が「輝く未来へ・・・みんなで創る希望の都市<sup>まち</sup>」を目指す本市の姿を、少しでもご理解いただける資料となれば幸いです。

平成 26 年 4 月


坂井市長 坂 本 憲 男

## ご利用の方へ

1. 本書の統計資料は、平成 25 年の暦年あるいは、会計年度が平成 24 年度の数値までの情報を掲載しています。ただし、前記の資料がない場合には、収集された資料の直近のものを掲載しております。
2. 坂井市は、平成 18 年 3 月 20 日に合併いたしましたが、可能な限り旧 4 町単位の数値を掲載しております。
3. 項目ごとに、出典・資料の出所は、脚注に表示してありますので、利用に当たってはご注意ください。
4. 表中、特に注記のない限り、“年次”“年”と記されている資料は、暦年(1 月～12 月)、“年度”と記されている資料は、会計年度(4 月から翌年 3 月)の数値が掲載されております。
5. 表中の符号の意味は、次のとおりです。
  - 「－」 皆無または、該当数字なし
  - 「0」 掲載単位未満または、該当数字なし
  - 「△」 負の数(減少)
  - 「x」 統計法に基づき発表に支障のあるもの(秘匿値)
6. 数値の単位未満は、原則として四捨五入しています。
7. 本書に集録した統計資料について、さらに詳細な数値が必要なとき、または、疑義のある場合は、各資料の出所機関または坂井市企画情報課に照会してください。

## 出生

(平成24年10月～25年9月)



2.2人

## 死亡

(平成24年10月～25年9月)



2.6人

## 転入

(平成24年10月～25年9月)



6.5人

## 転出

(平成24年10月～25年9月)



7.1人

## 図書個人貸出

(平成24年度)



2,902冊

## 観光客数

(平成24年)



10,703人

統計データで見る

## 坂井市の1日

A day of Sakai City

## ごみ収集量

(平成24年度)

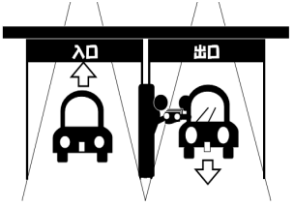


77 t

※1t=1,000kg

## 丸岡ｲﾝﾀｰ出入数

(平成24年度)

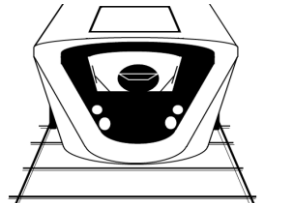


5,247台

## JR乗客数

(春江駅・丸岡駅)

(平成24年度)




1,930人

## えちぜん鉄道乗客数

(市内9駅合計)


(平成24年度)



1,263人

## 上水道給水量

(平成24年度)




34,186m<sup>3</sup>

※1m<sup>3</sup>=1,000ℓ

## 刑法犯認知件数

(平成25年)



1.5件

## 人身事故発生件数

(平成24年)



1.0件

## 火災発生件数

(平成25年)



0.05件

## 救急業務処理件数

(平成25年)



7.2件

## 総目次

|    |          |     |
|----|----------|-----|
| 1  | 土地・気象    | 1   |
| 2  | 人口       | 10  |
| 3  | 事業所      | 27  |
| 4  | 農業       | 31  |
| 5  | 林業       | 41  |
| 6  | 水産業      | 43  |
| 7  | 商業       | 45  |
| 8  | 工業       | 50  |
| 9  | 経済       | 55  |
| 10 | 教育       | 57  |
| 11 | 文化・宗教    | 66  |
| 12 | 観光       | 73  |
| 13 | 保健・衛生・環境 | 75  |
| 14 | 厚生       | 85  |
| 15 | 交通・通信    | 100 |
| 16 | 電気・水道    | 111 |
| 17 | 法務・警察    | 113 |
| 18 | 災害・事故    | 120 |
| 19 | 都市計画     | 130 |
| 20 | 行財政      | 138 |

## 坂井市統計年報目次

## 1 土地・気象

|      |               |   |
|------|---------------|---|
| A-1  | 市の位置・面積       | 1 |
| A-2  | 市の廃置分合        | 2 |
| A-3  | 地目別土地面積       | 3 |
| A-4  | 用途別土地面積       | 4 |
| A-5  | 主要河川          | 5 |
| A-6  | 主要島しょ         | 5 |
| A-7  | 主要山岳          | 5 |
| A-8  | 温泉            | 6 |
| A-9  | 観測所           | 6 |
| A-10 | 気象概況          |   |
|      | 1 気温・降水量・日照時間 | 7 |
|      | 2 各日数         | 8 |
| A-11 | 積雪状況          | 9 |

## 2 人口

|      |                |    |
|------|----------------|----|
| B-1  | 国勢調査人口の推移      | 10 |
| B-2  | 年齢別・男女別人口      | 12 |
| B-3  | 自然・社会動態        | 13 |
| B-4  | 住民基本台帳人口・世帯数   | 14 |
| B-5  | 国籍別外国人数        | 17 |
| B-6  | 世帯数の推移         | 18 |
| B-7  | 老年人口の推移        | 19 |
| B-8  | 本籍人口           | 20 |
| B-9  | 福井坂井地区広域市町村圏人口 | 21 |
| B-10 | 既婚・未婚人口        | 22 |
| B-11 | 家族類型別世帯数       | 23 |
| B-12 | 高齢親族のいる一般世帯数   | 24 |
| B-13 | 高齢単身者数         | 25 |
| B-14 | 産業分類別15歳以上就業者数 | 26 |

## 3 事業所

|     |                             |    |
|-----|-----------------------------|----|
| C-1 | 産業大分類別事業所・従業者数              | 27 |
| C-2 | 産業大分類別、規模別事業所数・<br>従業者数(民営) | 28 |
| C-3 | 経営組織別事業所数・従業者数(民営)          | 29 |
| C-4 | 従業者規模別事業所数・従業者数(公営)         | 30 |

## 4 農業

|      |                    |    |
|------|--------------------|----|
| D-1  | 専業別農家数             | 31 |
| D-2  | 農家世帯員人口            | 32 |
| D-3  | 農業就業人口             | 33 |
| D-4  | 経営耕地面積規模別経営体数      | 34 |
| D-5  | 所有耕地規模別農家数         | 35 |
| D-6  | 農機具所有農家数、所有台数      | 36 |
| D-7  | 販売目的の作物の類別作付農家数、面積 | 37 |
| D-8  | 家畜、家さん飼養農家数、頭羽数    | 38 |
| D-9  | 農地転用実績             | 39 |
| D-10 | 農道の状況              | 40 |

## 5 林業

|     |        |    |
|-----|--------|----|
| E-1 | 森林面積   | 41 |
| E-2 | 林産物生産量 | 42 |

## 6 水産業

|     |                  |    |
|-----|------------------|----|
| F-1 | 経営体階層別・組織別漁業経営体数 | 43 |
| F-2 | 規模別漁船隻数          | 43 |
| F-3 | 海産物水揚量           | 44 |

## 7 商業

|     |                |    |
|-----|----------------|----|
| G-1 | 年次別卸売業、小売業の状況  | 45 |
| G-2 | 産業分類別商業の推移     | 46 |
| G-3 | 大規模小売店舗の状況     | 47 |
| G-4 | コンビニエンス・ストアの状況 | 48 |
| G-5 | 商業集積地区別の状況     | 49 |

## 8 工業

|     |                   |    |
|-----|-------------------|----|
| H-1 | 年次別工業の状況          | 50 |
| H-2 | 事業所敷地面積等          | 51 |
| H-3 | 産業分類別工業の推移        | 52 |
| H-4 | 特産工業品目別工業の推移      | 53 |
| H-5 | 1日あたり水源別、用途別工業用水量 | 54 |

## 9 経済

|     |             |    |
|-----|-------------|----|
| I-1 | 消費者物価指数(総合) | 55 |
| I-2 | 県民所得の関連指標   | 56 |

## 10 教育

|     |                 |    |
|-----|-----------------|----|
| J-1 | 幼稚園の園児数・教職員数    | 57 |
| J-2 | 幼稚園舎等の概要        | 58 |
| J-3 | 小中学校の児童生徒数・教職員数 | 59 |
| J-4 | 小中学校学年別児童生徒数    | 60 |
| J-5 | 小中学校校舎等の概要      | 61 |
| J-6 | 高等学校の生徒数・教職員数   | 62 |
| J-7 | 中学校卒業後の進路状況     | 63 |
| J-8 | 小学校児童の平均体位      | 64 |
| J-9 | 中学校・高等学校生徒の平均体位 | 65 |

## 11 文化・宗教

|     |                   |    |
|-----|-------------------|----|
| K-1 | 対象者別社会教育学級・講座受講状況 | 66 |
| K-2 | 公民館設置状況           | 67 |
| K-3 | 図書館利用・貸出状況        | 68 |
| K-4 | 体育施設利用人数          | 69 |
| K-5 | テレビ普及状況           | 70 |
| K-6 | 指定文化財             | 71 |
| K-7 | 宗教法人数             | 72 |

## 12 観光

|     |                     |    |
|-----|---------------------|----|
| L-1 | 観光客入込状況             | 73 |
| L-2 | 地域別・日程別観光客入込数・観光消費額 | 74 |

## 13 保健・衛生・環境

|      |              |    |
|------|--------------|----|
| M-1  | 医療施設数・病床数    | 75 |
| M-2  | 医療関係従事者数     | 76 |
| M-3  | 薬事関係事業所数     | 77 |
| M-4  | 基本・特定健康診査等状況 | 78 |
| M-5  | がん集団検診受診状況   | 79 |
| M-6  | 献血状況         | 80 |
| M-7  | 死因分類別死亡者数    | 81 |
| M-8  | 衛生関係施設数      | 82 |
| M-9  | 畜犬登録の状況      | 83 |
| M-10 | ごみ処理の状況      | 84 |

## 14 厚生

|      |                      |    |
|------|----------------------|----|
| N-1  | 国民年金被保険者数、保険料免除状況    | 85 |
| N-2  | 国民年金検認状況             | 85 |
| N-3  | 拠出年金受給者数及び年金支給額      | 86 |
| N-4  | 国民健康保険加入・給付状況        |    |
|      | 1 加入状況               | 87 |
|      | 2 給付状況               | 88 |
| N-5  | 老人医療費給付状況            | 89 |
| N-6  | 後期高齢者医療加入・収納・医療費給付状況 | 90 |
| N-7  | 介護保険要介護認定者数          | 91 |
| N-8  | 生活保護の状況              | 92 |
| N-9  | 世帯類型別保護世帯数           | 93 |
| N-10 | 障害類型別身体障害者数          | 94 |
| N-11 | 療育手帳交付状況             | 95 |
| N-12 | 福祉手当給付状況             | 96 |
| N-13 | 赤い羽根、歳末助け合い共同募金の状況   | 97 |
| N-14 | 保育所設置状況              | 98 |
| N-15 | 児童館設置状況              | 99 |

## 15 交通・通信

|      |               |     |
|------|---------------|-----|
| O-1  | 道路現況          | 100 |
| O-2  | 主要地方道・一般県道の状況 | 101 |
| O-3  | 北陸自動車道利用状況    | 102 |
| O-4  | 駅別JR貨客輸送状況    | 103 |
| O-5  | 地方鉄道輸送状況      | 104 |
| O-6  | 車種別自動車保有状況    | 105 |
| O-7  | 自動車運転免許保有者数   | 106 |
| O-8  | 福井港入港船舶数      | 107 |
| O-9  | 航路標識          | 108 |
| O-10 | 電話施設数         | 109 |
| O-11 | CATV加入状況      | 110 |

## 16 電気・水道

|     |        |     |
|-----|--------|-----|
| P-1 | 発電所の状況 | 111 |
| P-2 | 上水道の現況 | 112 |

## 17 法務・警察

|     |          |     |
|-----|----------|-----|
| Q-1 | 登記事件数    | 113 |
| Q-2 | 刑事事件数    | 114 |
| Q-3 | 民事・行政事件数 | 115 |

|     |             |     |
|-----|-------------|-----|
| Q-4 | 少年事件数       | 116 |
| Q-5 | 警察署別施設数     | 117 |
| Q-6 | 犯罪類別認知・検挙件数 | 118 |
| Q-7 | 少年補導活動状況    | 119 |

## 18 災害・事故

|      |              |     |
|------|--------------|-----|
| R-1  | 火災発生件数       | 120 |
| R-2  | 消防現有勢力       | 121 |
| R-3  | 救急業務処理件数     | 122 |
| R-4  | 台風・大雨等の被害状況  | 123 |
| R-5  | 交通事故発生状況     | 124 |
| R-6  | 交通事故発生件数等の推移 | 125 |
| R-7  | 海難発生状況       | 126 |
| R-8  | 公害苦情件数       | 127 |
| R-9  | 公害発生地域別件数    | 128 |
| R-10 | 消費者問題相談件数    | 129 |

## 19 都市計画

|     |             |     |
|-----|-------------|-----|
| S-1 | 都市計画用途区域    | 130 |
| S-2 | 都市計画施設の状況   | 131 |
| S-3 | 公共下水道の状況    | 134 |
| S-4 | 農業集落排水設備の状況 | 135 |
| S-5 | 公営住宅の状況     | 136 |
| S-6 | 一般世帯住居の状況   | 137 |

## 20 行財政

|      |                     |     |
|------|---------------------|-----|
| T-1  | 衆議院・参議院議員選挙の状況      | 138 |
| T-2  | 県知事・県議会議員選挙の状況      | 139 |
| T-3  | 市長・市議会議員選挙の状況       | 140 |
| T-4  | 選挙人名簿登録者数           | 141 |
| T-5  | 歴代町長                | 142 |
| T-6  | 歴代町議会議長             | 143 |
| T-7  | 歴代市長                | 144 |
| T-8  | 歴代市議会議長             | 144 |
| T-9  | 議会議案等審議状況           | 145 |
| T-10 | 市(町)職員数             | 146 |
| T-11 | 会計別決算額の推移           | 147 |
| T-12 | 特別会計別・公営企業会計別決算額の推移 | 148 |
| T-13 | 普通会計款別歳入決算額の推移      | 149 |
| T-14 | 普通会計目的別歳出決算額の推移     | 150 |
| T-15 | 普通会計性質別歳出決算額の推移     | 151 |
| T-16 | 市(町)税別収入額の推移        | 152 |
| T-17 | 財政力指数の推移            | 153 |
| T-18 | 会計別公債費の推移           | 154 |



## A-1. 市の位置・面積

### 1 坂井市の位置

坂井市は、福井県の北部に位置し、南北約17km、東西約31kmにおよぶ東西に長い行政区域で、面積は約210km<sup>2</sup>です。西は日本海に面し、東は勝山市、北はあわら市および石川県加賀市、南は福井市および永平寺町に接しています。

東 経 136度13分54秒

北 緯 36度10分 1秒

※坂井市役所本庁の位置

資料: 国土地理院北陸地方測量部

| 方位  | 経度          | 地名     | 方位  | 緯度         | 地名      |
|-----|-------------|--------|-----|------------|---------|
| 極 東 | 136° 26′ 25 | 丸岡町上竹田 | 極 北 | 36° 15′ 28 | 三国町浜地   |
| 極 西 | 136° 6′ 1   | 三国町米納津 | 極 南 | 36° 6′ 8   | 丸岡町東二ツ屋 |

資料: 国土地理院北陸地方測量部

### 2 坂井市の面積 209.91 km<sup>2</sup>

三国町 46.42 km<sup>2</sup>

丸岡町 107.36 km<sup>2</sup>

春江町 24.43 km<sup>2</sup>

坂井町 31.70 km<sup>2</sup>

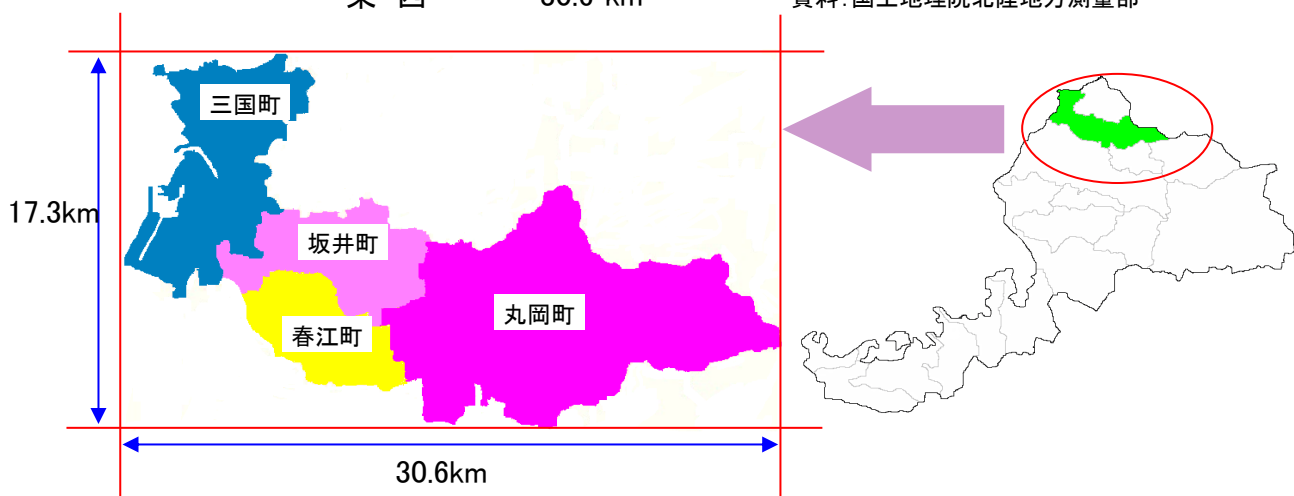
出典: 国土地理院全国都道府県市区町村別面積調

### 3 坂井市の広ぼう

南 北 17.3 km

東 西 30.6 km

資料: 国土地理院北陸地方測量部



## A-2. 市の廃置分合

| 年 月 日       | 合併した町村(集落)名等   |                                   |           |                             |
|-------------|--|-----------------------------------|-----------|-----------------------------|
|             | 三 国 町  | 丸 岡 町                             | 春 江 町     | 坂 井 町                       |
| 明治22. 4. 1  | 町制施行   | 町制施行                              | 春江村制施行    |                             |
| 昭和17. 4. 3  |  |                                   | 春江町に改称    |                             |
| 昭和29. 3. 31 | 三国町、雄島村、<br>加戸村、新保村合体  |                                   |           |                             |
| 昭和30. 3. 30 |  |                                   | 磯部村境界変更   |                             |
| 昭和30. 3. 31 |  | 丸岡町、長畝村、竹田村、<br>高棕村、鳴鹿村、磯部村<br>合体 | 春江町、大石村合体 | 東十郷村、兵庫村、大関村<br>合体により坂井村制施行 |
| 昭和30. 7. 15 | 大字竹松、西今市、藤沢<br>玉ノ江境界変更   |                                   |           |                             |
| 昭和31. 9. 30 |  |                                   |           | 木部村編入                       |
| 昭和32. 1. 1  | 坂井村大字石丸、野中、<br>油屋、川崎、池見、楽円<br>境界変更により編入<br>浜四郷村大字横越、下野、<br>西野中、山岸、黒目、<br>米納津、沖野々編入 |                                   |           | 境界変更により木部村一部<br>三国町編入       |
| 昭和35. 4. 1  |  | 大字鳴鹿山鹿境界変更                        |           |                             |
| 昭和36. 4. 1  |  |                                   |           | 坂井町改称                       |
| 平成18. 3. 20 | 4町合併により坂井市市制施行   |                                   |           |                             |

出典:福井県統計年鑑

## A-3. 地目別土地面積

各年1月1日現在

単位:ha

| 年次    | 総数       | 地目      |         |       |         |       |         |
|-------|----------|---------|---------|-------|---------|-------|---------|
|       |          | 宅地      | 田       | 畑     | 山林      | 原野    | 雑種地・その他 |
| 平成10年 | 19,959.5 | 2,098.3 | 6,361.8 | 963.4 | 6,083.2 | 84.7  | 4,368.1 |
| 平成11年 | 19,911.0 | 2,119.5 | 6,338.3 | 958.8 | 6,120.0 | 84.4  | 4,290.0 |
| 平成12年 | 19,960.4 | 2,146.4 | 6,287.7 | 928.2 | 6,159.4 | 94.0  | 4,344.7 |
| 平成13年 | 19,908.5 | 2,093.3 | 6,268.8 | 919.9 | 6,174.2 | 95.6  | 4,356.7 |
| 平成14年 | 19,911.0 | 2,119.5 | 6,338.3 | 958.8 | 6,120.0 | 84.4  | 4,290.0 |
| 平成15年 | 19,984.5 | 2,209.5 | 6,237.3 | 919.9 | 6,126.5 | 97.9  | 4,393.4 |
| 平成16年 | 19,767.0 | 2,199.9 | 6,224.5 | 914.6 | 6,107.3 | 96.9  | 4,223.8 |
| 三国町   | 4,096.0  | 765.6   | 927.6   | 688.1 | 675.2   | 90.8  | 948.7   |
| 丸岡町   | 10,587.2 | 648.1   | 1,847.7 | 72.4  | 5,431.7 | 2.2   | 2,585.1 |
| 春江町   | 2,224.3  | 429.9   | 1,347.2 | 58.1  | 0.0     | 3.0   | 386.1   |
| 坂井町   | 2,859.5  | 356.3   | 2,102.0 | 96.0  | 0.4     | 0.9   | 303.9   |
| 平成17年 | 19,982.5 | 2,216.3 | 6,210.8 | 915.1 | 6,072.7 | 91.1  | 4,476.5 |
| 三国町   | 4,095.8  | 769.8   | 926.9   | 688.8 | 676.6   | 84.6  | 949.1   |
| 丸岡町   | 10,587.1 | 655.3   | 1,842.0 | 72.2  | 5,395.7 | 2.6   | 2,619.3 |
| 春江町   | 2,442.1  | 434.0   | 1,342.6 | 58.1  | 0.0     | 3.0   | 604.4   |
| 坂井町   | 2,857.5  | 357.2   | 2,099.3 | 96.0  | 0.4     | 0.9   | 303.7   |
| 平成18年 | 19,991.2 | 2,233.4 | 6,192.4 | 915.5 | 6,023.2 | 87.8  | 4,538.9 |
| 三国町   | 4,079.4  | 775.1   | 923.8   | 689.2 | 662.8   | 80.0  | 948.5   |
| 丸岡町   | 10,587.0 | 660.3   | 1,834.9 | 71.8  | 5,360.0 | 4.0   | 2,656.0 |
| 春江町   | 2,442.8  | 439.6   | 1,337.4 | 57.1  | 0.0     | 2.9   | 605.8   |
| 坂井町   | 2,882.0  | 358.4   | 2,096.3 | 97.4  | 0.4     | 0.9   | 328.6   |
| 平成19年 | 19,992.5 | 2,347.8 | 6,148.9 | 943.4 | 5,971.1 | 86.7  | 4,494.6 |
| 三国町   | 4,080.0  | 790.8   | 922.8   | 689.7 | 667.7   | 79.0  | 930.0   |
| 丸岡町   | 10,587.7 | 706.2   | 1,830.0 | 84.5  | 5,303.0 | 4.0   | 2,660.0 |
| 春江町   | 2,442.7  | 472.1   | 1,330.1 | 57.7  | 0.0     | 2.8   | 580.0   |
| 坂井町   | 2,882.1  | 378.7   | 2,066.0 | 111.5 | 0.4     | 0.9   | 324.6   |
| 平成20年 | 20,006.6 | 2,280.3 | 6,171.0 | 926.5 | 6,048.3 | 98.9  | 4,481.6 |
| 三国町   | 4,083.0  | 765.9   | 921.7   | 676.3 | 676.4   | 91.2  | 951.5   |
| 丸岡町   | 10,597.8 | 711.6   | 1,806.1 | 82.6  | 5,371.5 | 4.0   | 2,622.0 |
| 春江町   | 2,444.5  | 470.2   | 1,399.1 | 57.9  | 0.0     | 2.8   | 514.5   |
| 坂井町   | 2,881.3  | 332.6   | 2,044.1 | 109.7 | 0.4     | 0.9   | 393.6   |
| 平成21年 | 19,993.1 | 2,289.6 | 6,153.4 | 909.7 | 6,034.5 | 100.9 | 4,505.0 |
| 三国町   | 4,089.6  | 795.9   | 915.8   | 676.7 | 670.5   | 81.5  | 949.2   |
| 丸岡町   | 10,580.3 | 670.9   | 1,819.8 | 80.5  | 5,363.1 | 16.0  | 2,630.0 |
| 春江町   | 2,432.0  | 457.7   | 1,323.4 | 55.3  | 0.0     | 2.5   | 593.1   |
| 坂井町   | 2,891.2  | 365.1   | 2,094.4 | 97.2  | 0.9     | 0.9   | 332.7   |
| 平成22年 | 19,996.2 | 2,302.5 | 6,143.4 | 907.7 | 6,040.1 | 101.7 | 4,500.8 |
| 三国町   | 4,091.1  | 803.0   | 915.4   | 675.8 | 668.4   | 82.0  | 946.5   |
| 丸岡町   | 10,577.7 | 669.3   | 1,816.7 | 80.6  | 5,370.7 | 16.3  | 2,624.1 |
| 春江町   | 2,423.9  | 461.3   | 1,320.6 | 55.3  | 0.0     | 2.5   | 584.2   |
| 坂井町   | 2,903.5  | 368.9   | 2,090.7 | 96.0  | 1.0     | 0.9   | 346.0   |
| 平成23年 | 20,009.3 | 2,310.9 | 6,134.9 | 907.9 | 6,030.8 | 100.6 | 4,524.2 |
| 三国町   | 4,080.2  | 801.5   | 916.2   | 676.9 | 651.1   | 81.2  | 953.3   |
| 丸岡町   | 10,604.2 | 670.6   | 1,816.5 | 80.3  | 5,377.2 | 17.5  | 2,642.1 |
| 春江町   | 2,422.9  | 467.6   | 1,321.0 | 55.7  | 1.5     | 1.0   | 576.1   |
| 坂井町   | 2,902.0  | 371.2   | 2,081.2 | 95.0  | 1.0     | 0.9   | 352.7   |
| 平成24年 | 19,337.3 | 2,311.0 | 6,134.9 | 907.9 | 6,031.0 | 100.6 | 3,851.9 |
| 平成25年 | 19,331.8 | 2,342.9 | 6,122.3 | 905.4 | 6,006.3 | 103.7 | 3,851.2 |

※面積は道路河川を除く非課税地を含めたもの。

出典:固定資産税概要調査

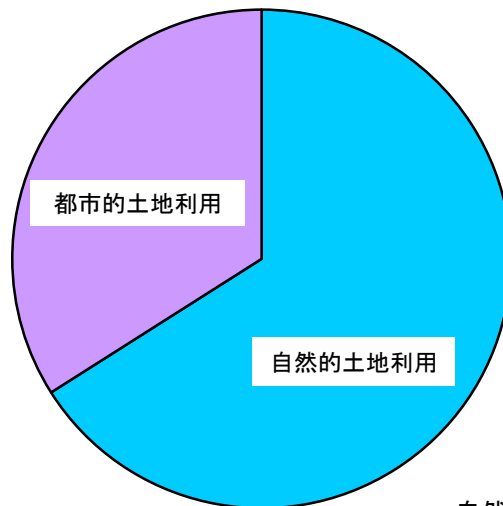
# A-4. 用途別土地面積

上段:面積(ha)、下段:構成比(%)

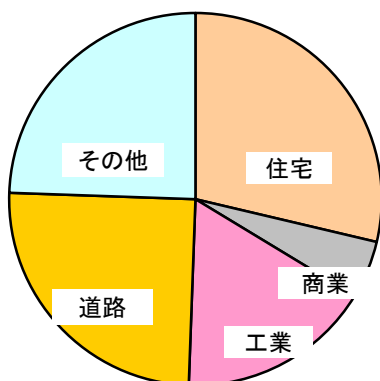
| 年別    | 総面積      | 自然的土地利用           |                   |                |                |                | 都市的土地利用           |                   |                  |                |                |                  |                  | 可住地               | 非可住地              |
|-------|----------|-------------------|-------------------|----------------|----------------|----------------|-------------------|-------------------|------------------|----------------|----------------|------------------|------------------|-------------------|-------------------|
|       |          | 計                 | 農地                | 山林             | 水面             | その他            | 計                 | 宅地                |                  |                | 道路             | その他              |                  |                   |                   |
|       |          |                   |                   |                |                |                |                   | 小計                | 住宅               | 商業             |                |                  | 工業               |                   |                   |
| 平成17年 | 13,579.9 | 8,906.3<br>(65.6) | 7,456.7<br>(54.9) | 714.0<br>(5.3) | 468.8<br>(3.5) | 266.8<br>(2.0) | 4,673.6<br>(34.4) | 2,189.0<br>(16.1) | 1,297.5<br>(9.6) | 219.2<br>(1.6) | 672.3<br>(5.0) | 1,253.5<br>(9.2) | 1,231.1<br>(9.1) | 9,755.5<br>(71.8) | 3,824.4<br>(28.2) |
| 平成19年 | 13,579.9 | 8,906.3<br>(65.6) | 7,456.7<br>(54.9) | 714.0<br>(5.3) | 468.8<br>(3.5) | 266.8<br>(2.0) | 4,673.6<br>(34.4) | 2,189.0<br>(16.1) | 1,297.5<br>(9.6) | 219.2<br>(1.6) | 672.3<br>(5.0) | 1,253.5<br>(9.2) | 1,231.1<br>(9.1) | 9,755.5<br>(71.8) | 3,824.4<br>(28.2) |
| 平成20年 | 13,579.9 | 8,906.3<br>(65.6) | 7,456.7<br>(54.9) | 714.0<br>(5.3) | 468.8<br>(3.5) | 266.8<br>(2.0) | 4,673.6<br>(34.4) | 2,189.0<br>(16.1) | 1,297.5<br>(9.6) | 219.2<br>(1.6) | 672.3<br>(5.0) | 1,253.5<br>(9.2) | 1,231.1<br>(9.1) | 9,755.5<br>(71.8) | 3,824.4<br>(28.2) |
| 平成21年 | 13,579.9 | 8,906.3<br>(65.6) | 7,456.7<br>(54.9) | 714.0<br>(5.3) | 468.8<br>(3.5) | 266.8<br>(2.0) | 4,673.6<br>(34.4) | 2,189.0<br>(16.1) | 1,297.5<br>(9.6) | 219.2<br>(1.6) | 672.3<br>(5.0) | 1,253.5<br>(9.2) | 1,231.1<br>(9.1) | 9,755.5<br>(71.8) | 3,824.4<br>(28.2) |
| 平成22年 | 13,579.9 | 8,906.3<br>(65.6) | 7,456.7<br>(54.9) | 714.0<br>(5.3) | 468.8<br>(3.5) | 266.8<br>(2.0) | 4,673.6<br>(34.4) | 2,189.0<br>(16.1) | 1,297.5<br>(9.6) | 219.2<br>(1.6) | 672.3<br>(5.0) | 1,253.5<br>(9.2) | 1,231.1<br>(9.1) | 9,755.5<br>(71.8) | 3,824.4<br>(28.2) |
| 平成23年 | 13,579.9 | 8,906.3<br>(65.6) | 7,456.7<br>(54.9) | 714.0<br>(5.3) | 468.8<br>(3.5) | 266.8<br>(2.0) | 4,673.6<br>(34.4) | 2,189.0<br>(16.1) | 1,297.5<br>(9.6) | 219.2<br>(1.6) | 672.3<br>(5.0) | 1,253.5<br>(9.2) | 1,231.1<br>(9.1) | 9,755.5<br>(71.8) | 3,824.4<br>(28.2) |
| 平成24年 | 13,579.9 | 8,906.3<br>(65.6) | 7,456.7<br>(54.9) | 714.0<br>(5.3) | 468.8<br>(3.5) | 266.8<br>(2.0) | 4,673.6<br>(34.4) | 2,189.0<br>(16.1) | 1,297.5<br>(9.6) | 219.2<br>(1.6) | 672.3<br>(5.0) | 1,253.5<br>(9.2) | 1,231.1<br>(9.1) | 9,755.5<br>(71.8) | 3,824.4<br>(28.2) |
| 平成25年 | 13,639.0 | 9,001.5<br>(66.0) | 7,534.9<br>(55.2) | 707.8<br>(5.2) | 465.4<br>(3.4) | 293.4<br>(2.2) | 4,637.5<br>(34.0) | 2,345.3<br>(17.2) | 1,330.6<br>(9.8) | 231.0<br>(1.7) | 783.7<br>(5.7) | 1,158.3<br>(8.5) | 1,133.9<br>(8.3) | 9,746.6<br>(71.5) | 3,892.3<br>(28.5) |

資料:都市計画課

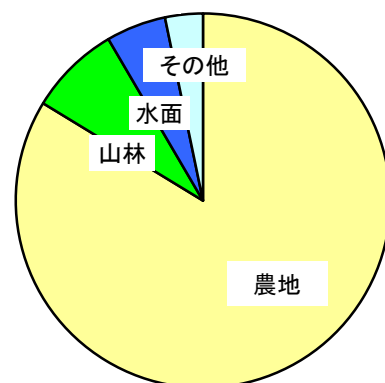
土地利用割合



都市的土地利用割合



自然的土地利用割合



## A-5. 主要河川

## 1 一級河川

単位: km

|   | 河川名  | 延長    |      | 上流端              |                  | 下流端            |                |                |        |
|---|------|-------|------|------------------|------------------|----------------|----------------|----------------|--------|
|   |      | 総延長   | 市内   | 総延長              | 市内               | 総延長            |                | 市内             |        |
| 1 | 九頭竜川 | 111.4 | 14.4 | 大野市和泉村<br>大字上半原  | 坂井市丸岡町<br>東二ツ屋   | 海に至る           | 坂井市<br>三国町宿    | 海に至る           | 三国町宿   |
| 2 | 竹田川  | 41.9  | 41.9 | 坂井市丸岡町<br>上竹田    | 坂井市丸岡町<br>上竹田    | 九頭竜川へ<br>の合流地点 | 坂井市<br>三国町南本町  | 九頭竜川へ<br>の合流地点 | 三国町南本町 |
| 3 | 兵庫川  | 21.5  | 21.5 | 坂井市丸岡町<br>牛ヶ島,儀間 | 坂井市丸岡町<br>牛ヶ島,儀間 | 竹田川へ<br>の合流地点  | 坂井市<br>三国町竹松   | 竹田川へ<br>の合流地点  | 三国町竹松  |
| 4 | 田島川  | 10.2  | 10.0 | 坂井市丸岡町<br>曾々木,内田 | 坂井市丸岡町<br>曾々木,内田 | 竹田川へ<br>の合流地点  | あわら市<br>古屋石塚地籍 |                | 坂井町長屋  |

※延長が10km以上の河川

## 2 二級河川

該当河川なし

資料: 建設課

## A-6. 主要島しょ

| 名称 | 所在地      | 陸地との<br>最短距離 | 周囲         | 面積            |
|----|----------|--------------|------------|---------------|
| 雄島 | 坂井市三国町安島 | 約0.2<br>km   | 約2.0<br>km | 約100,000<br>㎡ |

出典: 福井県統計年鑑

## A-7. 主要山岳

単位: m

| 名称   | 標高       | 所在地                |
|------|----------|--------------------|
| 浄法寺山 | 1,052.79 | 坂井市丸岡町山竹田、勝山市、永平寺町 |
| 丈競山  | 1,045    | 坂井市丸岡町山竹田          |

出典: 福井県統計年鑑



## A-8. 温泉

| 温泉地名 | 所在地    | 源泉<br>総数<br>(A+B) | 利用源泉数<br>(A) |    | 未利用源泉数<br>(B) |    | 温度別源泉数         |                |       |             | 湧出量<br>(ℓ/分) |       | 主たる泉質名        |
|------|--------|-------------------|--------------|----|---------------|----|----------------|----------------|-------|-------------|--------------|-------|---------------|
|      |        |                   | 自噴           | 動力 | 自噴            | 動力 | 25℃未満<br>42℃未満 | 25℃以上<br>42℃未満 | 42℃以上 | 水蒸気<br>及びガス | 自噴           | 動力    |               |
| 東尋坊  | 三国町緑ヶ丘 | 3                 |              | 2  |               | 1  |                | 2              |       |             |              | 158.0 | アルカリ性単純温泉     |
| 宿    | 三国町宿   | 2                 |              | 2  |               |    | 1              |                | 1     |             |              | 50.0  | Na・Ca-Cl・SO4泉 |
| 安島   | 三国町安島  | 1                 |              | 1  |               |    |                |                | 1     |             |              | 204.0 | Na・Ca-Cl泉     |
| 山竹田  | 丸岡町山竹田 | 1                 | 1            |    |               |    | 1              |                |       |             | 329.0        |       | Ca-SO4泉       |
| 八ヶ郷  | 丸岡町八ヶ郷 | 1                 |              | 1  |               |    |                |                | 1     |             |              | 84.4  | Ca・Na-SO4泉    |

出典:福井県統計年鑑

## A-9. 観測所

| 種別          | 地点 | 観測種目 |    |          |    |    |    |          |    | 所在地    | 位置      |          | 海面上の<br>高さ m | 風向・風速計<br>地上の高さ m |
|-------------|----|------|----|----------|----|----|----|----------|----|--------|---------|----------|--------------|-------------------|
|             |    | 降水量  | 気温 | 風向<br>風速 | 日照 | 積雪 | 降雪 | 大気<br>現象 | 地震 |        | 緯度      | 経度       |              |                   |
| 地域気象<br>観測所 | 三国 | ○    | ○  | ○        | ○  |    |    |          |    | 三国町平山  | 36 14.6 | 136 10.4 | 34           | 9.9               |
|             | 春江 | ○    | ○  | ○        |    |    |    |          |    | 春江町江留中 | 36 08.5 | 136 13.4 | 5            | 6.0               |
| 計測震度<br>観測所 | 三国 |      |    |          |    |    |    |          | ☆  | 三国町中央  | 36 13.1 | 136 09.5 | 2            | -                 |

(注)☆印:計測震度計

出典:福井県統計年鑑

## A-10. 気象概況

## 1 気温・降水量・日照時間

| 年次    | 降水量        |                 |        |                  | 気温     |            |            |       |            | 年間日照時間<br>(時間) |           |
|-------|------------|-----------------|--------|------------------|--------|------------|------------|-------|------------|----------------|-----------|
|       | 年間<br>(mm) | 1日あたり最大<br>(mm) | 起日     | 1時間あたり最大<br>(mm) | 起日     | 平均<br>(°C) | 最高<br>(°C) | 起日    | 最低<br>(°C) |                | 起日        |
| 昭和58年 | 2,154      | 124             | 9月28日  | 19               | 9月21日  | 13.5       | 34.3       | 8月29日 | -3.1       | 2月14日          | 2,061.3   |
| 昭和59年 | 1,610 *    | 88 *            | 6月26日  | 20               | 6月20日  | 13.0       | 34.3       | 8月21日 | -6.8       | 2月12日          | 2,174.3   |
| 昭和60年 | 2,794      | 104             | 9月7日   | 48               | 9月7日   | 14.5 *     | 35.6       | 9月1日  | -6.8 *     | 1月19日          | 1,928.6   |
| 昭和61年 | 1,895      | 60              | 6月30日  | 22               | 10月12日 | 12.7 *     | 34.5       | 8月22日 | -6.1       | 2月11日          | 2,041.1   |
| 昭和62年 | 1,574      | 53              | 8月5日   | 27               | 9月4日   | 14.0       | 34.0       | 7月23日 | -2.9       | 1月21日          | 2,108.6   |
| 昭和63年 | 2,285      | 86              | 9月11日  | 21               | 9月20日  | 12.9       | 32.3       | 8月5日  | -6.4       | 2月18日          | 1,133.0 * |
| 平成元年  | 2,206      | 99              | 9月6日   | 20               | 7月16日  | 13.9       | 35.0       | 7月28日 | -1.5       | 3月9日           | 1,572.9   |
| 平成2年  | 2,244      | 86              | 11月4日  | 29               | 8月17日  | 14.6       | 34.0       | 8月15日 | -5.2       | 1月28日          | 1,650.8   |
| 平成3年  | 2,172      | 74              | 7月12日  | 27               | 7月13日  | 13.7       | 32.9       | 8月1日  | -2.9       | 1月24日          | 1,315.0   |
| 平成4年  | 1,804      | 49              | 6月30日  | 31               | 8月17日  | 13.7       | 33.1       | 9月2日  | -2.6       | 2月6日           | 1,510.2   |
| 平成5年  | 2,330      | 90              | 9月14日  | 27               | 9月14日  | 13.1       | 33.2       | 7月25日 | -1.8 *     | 12月30日         | 1,225.5   |
| 平成6年  | 1,576      | 48              | 9月16日  | 30               | 7月7日   | 14.4       | 37.4       | 8月12日 | -3.2       | 1月31日          | 1,699.4   |
| 平成7年  | 2,218      | 90              | 8月31日  | 41               | 8月30日  | 13.3       | 35.0       | 7月24日 | -3.3       | 12月28日         | 1,429.5   |
| 平成8年  | 1,855      | 163             | 6月25日  | 25               | 6月25日  | 13.2       | 35.2       | 8月14日 | -4.8       | 2月20日          | 1,633.2   |
| 平成9年  | 2,063      | 85              | 7月12日  | 28               | 9月7日   | 13.9       | 33.1       | 8月9日  | -5.2       | 1月22日          | 1,694.6   |
| 平成10年 | 2,339      | 128             | 9月22日  | 37               | 9月22日  | 14.8       | 32.4       | 7月28日 | -2.6       | 2月11日          | 1,349.9   |
| 平成11年 | 2,169      | 140             | 9月21日  | 40               | 9月21日  | 14.4       | 34.8       | 8月7日  | -3.9       | 2月3日           | 1,528.2   |
| 平成12年 | 1,749      | 115             | 9月10日  | 34               | 9月10日  | 14.3       | 35.3       | 8月21日 | -3         | 1月28日          | 1,758.4   |
| 平成13年 | 1,944      | 54              | 6月19日  | 26               | 11月2日  | 14.0       | 33.5       | 8月8日  | -4.1       | 1月20日          | 1,755.3   |
| 平成14年 | 2,053      | 86              | 7月10日  | 27               | 7月13日  | 14.3       | 34.2       | 8月10日 | -2.9       | 2月14日          | 1,700.1   |
| 平成15年 | 1,902      | 48              | 7月23日  | 20               | 6月24日  | 13.9       | 34.2       | 8月7日  | -4.1       | 1月29日          | 1,485.7   |
| 平成16年 | 2,241      | 174             | 10月20日 | 40               | 9月29日  | 14.8       | 34.5       | 8月19日 | -3.6       | 1月22日          | 1,807.7   |
| 平成17年 | 2,214      | 87              | 6月28日  | 26               | 7月4日   | 13.9       | 33.6       | 8月2日  | -2.2       | 12月22日         | 1,663.9   |
| 平成18年 | 2,139      | 147             | 7月17日  | 33               | 7月17日  | 13.9       | 34.4       | 8月20日 | -4.3       | 1月9日           | 1,650.3   |
| 平成19年 | 1,756      | 79              | 6月22日  | 35               | 8月28日  | 14.5       | 35.2       | 8月14日 | -2.6       | 2月5日           | 1,765.8   |
| 平成20年 | 1,670      | 79.5            | 6月29日  | 37               | 7月8日   | 14.1       | 33.9       | 7月21日 | -3.2       | 1月28日          | 1,806.8   |
| 平成21年 | 2,021.5    | 117.5           | 6月22日  | 37               | 6月22日  | 14.1       | 32.8       | 8月12日 | -2.4       | 1/15 1/28      | 1,661.3   |
| 平成22年 | 2,554.5    | 89.5            | 7月3日   | 28               | 7月12日  | 14.5       | 38.6       | 8月5日  | -2.7       | 1月17日          | 1,600.9   |
| 平成23年 | 2,381.0    | 169.0           | 5月29日  | 25.5             | 7月4日   | 14.0       | 35.4       | 9月16日 | -3.8       | 1月11日          | 1,742.7   |
| 平成24年 | 2,150.0    | 88.5            | 7月6日   | 49.5             | 9月11日  | 14.0       | 36.2       | 8月28日 | -4.6       | 2月19日          | 1,848.1   |
| 平成25年 | 2,528.5    | 136.5           | 9月16日  | 47.0             | 8月23日  | 14.3       | 35.9       | 8月17日 | -5.7       | 1月5日           | 1,787.8   |

\*資料不足値

※黒太線は、観測場所の移転、観測方法の変更、測器の変更など、いずれかの理由により、観測データがこの前後で均質でない可能性があります。

| 平成25年<br>月 | 降水量        |                 |        |                  | 気温     |            |            |       |            | 月間日照時間<br>(時間) |         |
|------------|------------|-----------------|--------|------------------|--------|------------|------------|-------|------------|----------------|---------|
|            | 月間<br>(mm) | 1日あたり最大<br>(mm) | 起日     | 1時間あたり最大<br>(mm) | 起日     | 平均<br>(°C) | 最高<br>(°C) | 起日    | 最低<br>(°C) |                | 起日      |
| 1月         | 178.5      | 25.5            | 1月1日   | 6.0              | 1月2日   | 2.7        | 11.1       | 1月13日 | -5.7       | 1月5日           | 60.3    |
| 2月         | 101.0      | 16.5            | 2月12日  | 4.5              | 2月12日  | 2.9        | 13.3       | 2月1日  | -4.0       | 2月17日          | 70.5    |
| 3月         | 80.5       | 25.5            | 3月13日  | 8.0              | 3月13日  | 7.9        | 20.2       | 3月17日 | -2.6       | 3月15日          | 163.4   |
| 4月         | 139.0      | 29.0            | 4月7日   | 6.0              | 4月7日   | 11.0       | 26.0       | 4月16日 | 1.3        | 4月22日          | 162.9   |
| 5月         | 70.5       | 21.0            | 5月30日  | 7.0              | 5月30日  | 16.4       | 28.8       | 5月13日 | 4.2        | 5月3日           | 251.6   |
| 6月         | 146.0      | 56.5            | 6月19日  | 11.0             | 6月19日  | 21.5       | 30.6       | 6月17日 | 14.1       | 6月9日           | 194.7   |
| 7月         | 294.5      | 124.5           | 7月29日  | 24.5             | 7月18日  | 25.9       | 33.7       | 7月6日  | 19.3       | 7月20日          | 181.0   |
| 8月         | 241.0      | 127.0           | 8月23日  | 47.0             | 8月23日  | 26.9       | 35.9       | 8月17日 | 19.3       | 8月29日          | 239.3   |
| 9月         | 464.0      | 136.5           | 9月16日  | 30.0             | 9月16日  | 22.2       | 33.1       | 9月14日 | 12.7       | 9月28日          | 187.6   |
| 10月        | 245.0      | 90.0            | 10月25日 | 12.5             | 10月16日 | 18.5       | 31.0       | 10月9日 | 7.1        | 10月28日         | 128.6   |
| 11月        | 284.0      | 36.5            | 11月29日 | 11.5             | 11月25日 | 10.4       | 22.0       | 11月3日 | 0.9        | 11月29日         | 107.0   |
| 12月        | 284.5      | 25.0            | 12月27日 | 9.0              | 12月1日  | 5.7        | 12.8       | 12月9日 | -0.7       | 12月29日         | 40.9    |
| 年間         | 2,528.5    | 136.5           | 9月16日  | 47.0             | 8月23日  | 14.3       | 35.9       | 8月17日 | -5.7       | 1月5日           | 1,787.8 |

資料：福井地方気象台 三国観測所

## A-10. 気象概況

## 2 各日数

| 年次    | 日数                     |                         |                |                       |                        |                |                |                 |
|-------|------------------------|-------------------------|----------------|-----------------------|------------------------|----------------|----------------|-----------------|
|       | 夏日<br>(日最高気温<br>25℃以上) | 真夏日<br>(日最高気温<br>30℃以上) | 日最高気温<br>35℃以上 | 冬日<br>(日最低気温<br>0℃未満) | 真冬日<br>(日最高気温<br>0℃未満) | 日最低気温<br>25℃以上 | 1日降水量<br>1mm以上 | 1日降水量<br>10mm以上 |
| 昭和58年 | 79                     | 16                      | 0              | 43                    | 0                      | 5              | 169            | 65              |
| 昭和59年 | 82                     | 30                      | 0              | 61                    | 3                      | 6              | 153 *          | 54 *            |
| 昭和60年 | 76 *                   | 41 *                    | 2 *            | 49 *                  | 2 *                    | 14 *           | 192            | 85              |
| 昭和61年 | 61 *                   | 22 *                    | 0 *            | 58 *                  | 1 *                    | 6 *            | 180            | 63              |
| 昭和62年 | 89                     | 17                      | 0              | 34                    | 0                      | 3              | 167            | 60              |
| 昭和63年 | 60                     | 10                      | 0              | 31                    | 0                      | 0              | 197            | 79              |
| 平成元年  | 72                     | 15                      | 1              | 19                    | 0                      | 4              | 182            | 71              |
| 平成2年  | 83                     | 28                      | 0              | 19                    | 1                      | 8              | 172            | 81              |
| 平成3年  | 73                     | 17                      | 0              | 27                    | 0                      | 3              | 195            | 72              |
| 平成4年  | 79                     | 24                      | 0              | 25                    | 0                      | 2              | 174            | 68              |
| 平成5年  | 42                     | 9                       | 0              | 23                    | 0                      | 1              | 203            | 78              |
| 平成6年  | 98                     | 41                      | 5              | 41                    | 0                      | 17             | 167            | 58              |
| 平成7年  | 62                     | 26                      | 1              | 33                    | 0                      | 5              | 191            | 78              |
| 平成8年  | 75                     | 27                      | 1              | 46                    | 0                      | 7              | 175            | 54              |
| 平成9年  | 74                     | 15                      | 0              | 30                    | 0                      | 4              | 165            | 69              |
| 平成10年 | 90                     | 18                      | 0              | 20                    | 0                      | 3              | 187            | 72              |
| 平成11年 | 88                     | 34                      | 0              | 27                    | 0                      | 20             | 192            | 70              |
| 平成12年 | 93                     | 37                      | 1              | 40                    | 0                      | 14             | 159            | 57              |
| 平成13年 | 85                     | 25                      | 0              | 42                    | 2                      | 9              | 179            | 65              |
| 平成14年 | 96                     | 31                      | 0              | 25                    | 0                      | 13             | 159            | 72              |
| 平成15年 | 77                     | 18                      | 0              | 35                    | 0                      | 0              | 184            | 69              |
| 平成16年 | 109                    | 34                      | 0              | 33                    | 0                      | 10             | 169            | 68              |
| 平成17年 | 96                     | 30                      | 0              | 53                    | 0                      | 5              | 196            | 79              |
| 平成18年 | 72                     | 29                      | 0              | 49                    | 1                      | 11             | 180            | 60              |
| 平成19年 | 89                     | 29                      | 2              | 22                    | 0                      | 9              | 171            | 65              |
| 平成20年 | 90                     | 28                      | 0              | 39                    | 0                      | 9              | 158            | 59              |
| 平成21年 | 88                     | 11                      | 0              | 32                    | 0                      | 0              | 158            | 68              |
| 平成22年 | 107                    | 54                      | 10             | 33                    | 0                      | 24             | 184            | 96              |
| 平成23年 | 105                    | 49                      | 1              | 54                    | 0                      | 5              | 180            | 66              |
| 平成24年 | 98                     | 55                      | 5              | 56                    | 0                      | 8              | 175            | 61              |
| 平成25年 | 116                    | 50                      | 3              | 39                    | 0                      | 9              | 171            | 70              |

\*資料不足値

| 平成25年 | 日数                 |                     |                |                   |                    |                |               |                |
|-------|--------------------|---------------------|----------------|-------------------|--------------------|----------------|---------------|----------------|
|       | 夏日<br>(日最高気温25℃以上) | 真夏日<br>(日最高気温30℃以上) | 日最高気温<br>35℃以上 | 冬日<br>(日最低気温0℃未満) | 真冬日<br>(日最高気温0℃未満) | 日最低気温<br>25℃以上 | 日降水量<br>1mm以上 | 日降水量<br>10mm以上 |
| 1月    | 0                  | 0                   | 0              | 16                | 0                  | 0              | 21            | 6              |
| 2月    | 0                  | 0                   | 0              | 15                | 0                  | 0              | 16            | 2              |
| 3月    | 0                  | 0                   | 0              | 7                 | 0                  | 0              | 9             | 3              |
| 4月    | 2                  | 0                   | 0              | 0                 | 0                  | 0              | 17            | 4              |
| 5月    | 7                  | 0                   | 0              | 0                 | 0                  | 0              | 7             | 3              |
| 6月    | 14                 | 1                   | 0              | 0                 | 0                  | 0              | 6             | 5              |
| 7月    | 31                 | 20                  | 0              | 0                 | 0                  | 0              | 16            | 7              |
| 8月    | 31                 | 22                  | 3              | 0                 | 0                  | 9              | 9             | 5              |
| 9月    | 22                 | 4                   | 0              | 0                 | 0                  | 0              | 11            | 7              |
| 10月   | 9                  | 3                   | 0              | 0                 | 0                  | 0              | 13            | 6              |
| 11月   | 0                  | 0                   | 0              | 0                 | 0                  | 0              | 20            | 9              |
| 12月   | 0                  | 0                   | 0              | 1                 | 0                  | 0              | 26            | 13             |
| 年間    | 116                | 50                  | 3              | 39                | 0                  | 9              | 171           | 70             |

資料：福井地方気象台 三国観測所



## A-11. 積雪状況

単位:cm

| 年度     | 最深積雪量 |     |     |        |     |            |     |     | 1日最高降雪量 |            |     |     |     |           |     |     | 降雪累計 |     |     |     |     |
|--------|-------|-----|-----|--------|-----|------------|-----|-----|---------|------------|-----|-----|-----|-----------|-----|-----|------|-----|-----|-----|-----|
|        | 12月   |     | 1月  |        | 2月  |            | 3月  |     | 12月     |            | 1月  |     | 2月  |           | 3月  |     | 12月  | 1月  | 2月  | 3月  | 累計  |
|        | 積雪量   | 起日  | 積雪量 | 起日     | 積雪量 | 起日         | 積雪量 | 起日  | 降雪量     | 起日         | 降雪量 | 起日  | 降雪量 | 起日        | 降雪量 | 起日  |      |     |     |     |     |
| 昭和62年度 | 1     | 3日  | 20  | 25日    | 24  | 10日        | 10  | 8日  | 1       | 3日         | 19  | 25日 | 19  | 16日       | 9   | 8日  | 1    | 27  | 72  | 20  | 120 |
| 昭和63年度 | 23    | 16日 | 5   | 29日    | 3   | 3日         | 0   | -   | 23      | 16日        | 3   | 28日 | 3   | 3日        | 0   | -   | 29   | 5   | 4   | 0   | 38  |
| 平成元年度  | 2     | 9日  | 32  | 26日    | 6   | 1日         | 0   | -   | 2       | 9日         | 23  | 25日 | 0   | -         | 0   | -   | 2    | 56  | 0   | 0   | 58  |
| 平成2年度  | 0     | -   | 12  | 16日    | 31  | 24日        | 1   | 15日 | 0       | -          | 7   | 16日 | 20  | 24日       | 1   | 15日 | 0    | 30  | 61  | 1   | 92  |
| 平成3年度  | 5     | 13日 | 7   | 20日    | 5   | 22日        | 0   | -   | 4       | 13日        | 6   | 23日 | 5   | 22日       | 0   | -   | 8    | 18  | 20  | 0   | 46  |
| 平成4年度  | 4     | 25日 | 4   | 21日    | 3   | 2日         | 3   | 2日  | 4       | 25日        | 4   | 20日 | 3   | 2日        | 3   | 2日  | 6    | 15  | 8   | 3   | 32  |
| 平成5年度  | 2     | 18日 | 52  | 24日    | 27  | 14日        | 0   | -   | 2       | 18日        | 26  | 23日 | 17  | 13日       | 0   | -   | 2    | 73  | 52  | 0   | 127 |
| 平成6年度  | 7     | 16日 | 38  | 14日    | 24  | 6日         | 0   | -   | 7       | 16日        | 25  | 18日 | 9   | 6日        | 0   | -   | 7    | 134 | 34  | 0   | 175 |
| 平成7年度  | 13    | 27日 | 11  | 30日    | 33  | 3日         | 2   | 12日 | 6       | 26日        | 8   | 30日 | 30  | 10日       | 2   | 12日 | 20   | 33  | 79  | 4   | 136 |
| 平成8年度  | 24    | 2日  | 10  | 30日    | 8   | 1日         | 0   | -   | 30      | 2日         | 6   | 23日 | 8   | 19日       | 0   | -   | 32   | 18  | 20  | 0   | 70  |
| 平成9年度  | 6     | 10日 | 17  | 25日    | 5   | 4日         | 0   | -   | 6       | 10日        | 12  | 19日 | 5   | 4日        | 0   | -   | 29   | 54  | 5   | 0   | 88  |
| 平成10年度 | 0     | -   | 31  | 9日     | 20  | 5日         | 0   | -   | 0       | -          | 14  | 8日  | 12  | 5日        | 0   | -   | 0    | 46  | 59  | 0   | 105 |
| 平成11年度 | 45    | 22日 | 13  | 28日    | 22  | 18日        | 28  | 9日  | 28      | 21日        | 9   | 28日 | 14  | 16日       | 23  | 9日  | 59   | 31  | 62  | 58  | 210 |
| 平成12年度 | 4     | 27日 | 68  | 17日    | 16  | 1日         | 13  | 9日  | 6       | 27日        | 32  | 16日 | 9   | 12日       | 13  | 9日  | 10   | 132 | 157 | 179 | 478 |
| 平成13年度 | 0     | -   | 12  | 30日    | 20  | 12日        | 0   | -   | 0       | -          | 10  | 30日 | 19  | 11日       | 0   | -   | 0    | 52  | 110 | 0   | 162 |
| 平成14年度 | 10    | 27日 | 23  | 6日     | 16  | 3日         | 4   | 11日 | 10      | 27日        | 13  | 6日  | 9   | 3日        | 4   | 11日 | 22   | 73  | 21  | 6   | 122 |
| 平成15年度 | 8     | 20日 | 33  | 25日    | 30  | 8日         | 20  | 7日  | 8       | 20日        | 17  | 22日 | 18  | 6日        | 20  | 7日  | 18   | 55  | 59  | 42  | 174 |
| 平成16年度 | 0     | -   | 14  | 10・13日 | 30  | 3日         | 15  | 14日 | 0       | -          | 14  | 10日 | 19  | 1日        | 8   | 14日 | 0    | 46  | 88  | 22  | 156 |
| 平成17年度 | 61    | 24日 | 69  | 10日    | 8   | 5日         | 10  | 14日 | 26      | 14日        | 12  | 10日 | 8   | 5日        | 10  | 14日 | 108  | 84  | 10  | 14  | 216 |
| 平成18年度 | 12    | 29日 | 0   | -      | 4   | 2日         | 11  | 8日  | 12      | 29日        | 0   | -   | 4   | 2日        | 12  | 8日  | 14   | 0   | 4   | 20  | 38  |
| 平成19年度 | 2     | 31日 | 6   | 26日    | 18  | 18日        | 0   | -   | 4       | 31日        | 8   | 17日 | 14  | 15日       | 0   | -   | 4    | 33  | 67  | 0   | 104 |
| 平成20年度 | 0     | -   | 8   | 1日     | 0   | -          | 0   | -   | 2       | 7日         | 10  | 1日  | 0   | -         | 0   | -   | 4    | 18  | 0   | 0   | 22  |
| 平成21年度 | 14    | 20日 | 26  | 15日    | 5   | 19日        | 0   | -   | 14      | 19日<br>21日 | 27  | 14日 | 11  | 17日       | 3   | 10日 | 52   | 53  | 35  | 5   | 145 |
| 平成22年度 | 22    | 27日 | 82  | 31日    | 75  | 1日         | 2   | 11日 | 27      | 26日        | 31  | 31日 | 10  | 13日       | 5   | 11日 | 51   | 161 | 31  | 11  | 254 |
| 平成23年度 | 9     | 25日 | 21  | 26日    | 27  | 3日         | 0   | -   | 11      | 25日        | 17  | 26日 | 19  | 17日       | 0   | -   | 22   | 55  | 101 | 0   | 178 |
| 平成24年度 | 10    | 10日 | 19  | 1日     | 8   | 10日<br>16日 | 0   | -   | 8       | 9日         | 19  | 1日  | 8   | 9日<br>16日 | 0   | -   | 30   | 67  | 41  | 0   | 138 |

※観測地点:坂井町宮領 ただし平成7年度以前は観測地点坂井町長畑

資料:三国土木事務所

## B-1. 国勢調査人口の推移

各年10月1日現在

| 調査年   | 総数     | 男<br>(人) | 女<br>(人) | 増加数<br>(人) | 増加率<br>(%) | 指数    |
|-------|--------|----------|----------|------------|------------|-------|
| 大正9年  | 59,020 | 27,726   | 31,294   | -          | -          | 64.7  |
| 大正14年 | 58,103 | 27,784   | 30,319   | △ 917      | △ 1.6      | 63.7  |
| 昭和5年  | 60,270 | 29,099   | 31,171   | 2,167      | 3.7        | 66.1  |
| 三国町   | 19,744 | 9,273    | 10,471   | 399        | 2.1        | 83.6  |
| 丸岡町   | 18,809 | 9,150    | 9,659    | 833        | 4.6        | 59.3  |
| 春江町   | 11,507 | 5,577    | 5,930    | 660        | 6.1        | 49.9  |
| 坂井町   | 10,210 | 5,099    | 5,111    | 275        | 2.8        | 79.9  |
| 昭和10年 | 63,562 | 30,499   | 33,063   | 3,292      | 5.5        | 69.7  |
| 三国町   | 19,142 | 9,025    | 10,117   | △ 602      | △ 3.0      | 81.0  |
| 丸岡町   | 19,884 | 9,696    | 10,188   | 1,075      | 5.7        | 62.7  |
| 春江町   | 14,718 | 6,914    | 7,804    | 3,211      | 27.9       | 63.8  |
| 坂井町   | 9,818  | 4,864    | 4,954    | △ 392      | △ 3.8      | 76.9  |
| 昭和15年 | 61,660 | 29,420   | 32,240   | △ 1,902    | △ 3.0      | 67.6  |
| 三国町   | 18,264 | 8,537    | 9,727    | △ 878      | △ 4.6      | 77.3  |
| 丸岡町   | 19,699 | 9,498    | 10,201   | △ 185      | △ 0.9      | 62.1  |
| 春江町   | 13,908 | 6,563    | 7,345    | △ 810      | △ 5.5      | 60.3  |
| 坂井町   | 9,789  | 4,822    | 4,967    | △ 29       | △ 0.3      | 76.6  |
| 昭和22年 | 75,071 | 35,444   | 39,627   | 13,411     | 21.7       | 82.3  |
| 三国町   | 24,838 | 11,511   | 13,327   | 6,574      | 36.0       | 105.2 |
| 丸岡町   | 23,383 | 11,092   | 12,291   | 3,684      | 18.7       | 73.7  |
| 春江町   | 15,523 | 7,389    | 8,134    | 1,615      | 11.6       | 67.3  |
| 坂井町   | 11,327 | 5,452    | 5,875    | 1,538      | 15.7       | 88.7  |
| 昭和25年 | 74,050 | 35,822   | 38,228   | △ 1,021    | △ 1.4      | 81.2  |
| 三国町   | 24,869 | 11,797   | 13,072   | 31         | 0.1        | 105.3 |
| 丸岡町   | 23,092 | 11,250   | 11,842   | △ 291      | △ 1.2      | 72.8  |
| 春江町   | 14,756 | 7,205    | 7,551    | △ 767      | △ 4.9      | 64.0  |
| 坂井町   | 11,333 | 5,570    | 5,763    | 6          | 0.1        | 88.7  |
| 昭和30年 | 72,218 | 34,381   | 37,837   | △ 1,832    | △ 2.5      | 79.2  |
| 三国町   | 23,711 | 11,108   | 12,603   | △ 1,158    | △ 4.7      | 100.4 |
| 丸岡町   | 22,760 | 10,900   | 11,860   | △ 332      | △ 1.4      | 71.7  |
| 春江町   | 14,639 | 7,030    | 7,609    | △ 117      | △ 0.8      | 63.5  |
| 坂井町   | 11,108 | 5,343    | 5,765    | △ 225      | △ 2.0      | 87.0  |
| 昭和35年 | 70,783 | 33,413   | 37,373   | △ 1,435    | △ 2.0      | 77.6  |
| 三国町   | 22,530 | 10,532   | 11,998   | △ 1,181    | △ 5.0      | 95.4  |
| 丸岡町   | 23,021 | 10,852   | 12,169   | 261        | 1.1        | 72.6  |
| 春江町   | 14,520 | 6,907    | 7,613    | △ 119      | △ 0.8      | 63.0  |
| 坂井町   | 10,712 | 5,122    | 5,593    | △ 396      | △ 3.6      | 83.9  |
| 昭和40年 | 70,027 | 33,101   | 36,926   | △ 756      | △ 1.1      | 76.8  |
| 三国町   | 22,135 | 10,371   | 11,764   | △ 395      | △ 1.8      | 93.7  |
| 丸岡町   | 23,067 | 10,821   | 12,246   | 46         | 0.2        | 72.7  |
| 春江町   | 14,536 | 6,967    | 7,569    | 16         | 0.1        | 63.1  |
| 坂井町   | 10,289 | 4,942    | 5,347    | △ 423      | △ 3.9      | 80.6  |
| 昭和45年 | 68,797 | 32,642   | 36,155   | △ 1,230    | △ 1.8      | 75.5  |
| 三国町   | 21,244 | 9,950    | 11,294   | △ 891      | △ 4.0      | 89.9  |
| 丸岡町   | 22,687 | 10,762   | 11,925   | △ 380      | △ 1.6      | 71.5  |
| 春江町   | 14,824 | 7,091    | 7,733    | 288        | 2.0        | 64.3  |
| 坂井町   | 10,042 | 4,839    | 5,203    | △ 247      | △ 2.4      | 78.6  |
| 昭和50年 | 72,174 | 34,546   | 37,628   | 3,377      | 4.9        | 79.2  |
| 三国町   | 21,602 | 10,249   | 11,353   | 358        | 1.7        | 91.5  |
| 丸岡町   | 23,416 | 11,208   | 12,208   | 729        | 3.2        | 73.8  |
| 春江町   | 16,619 | 8,001    | 8,618    | 1,795      | 12.1       | 72.1  |
| 坂井町   | 10,537 | 5,088    | 5,449    | 495        | 4.9        | 82.5  |
| 昭和55年 | 75,983 | 36,525   | 39,458   | 3,809      | 5.3        | 83.3  |
| 三国町   | 22,030 | 10,444   | 11,586   | 428        | 2.0        | 93.3  |
| 丸岡町   | 24,807 | 12,022   | 12,785   | 1,391      | 5.9        | 78.2  |
| 春江町   | 18,180 | 8,730    | 9,450    | 1,561      | 9.4        | 78.9  |
| 坂井町   | 10,966 | 5,329    | 5,637    | 429        | 4.1        | 85.9  |

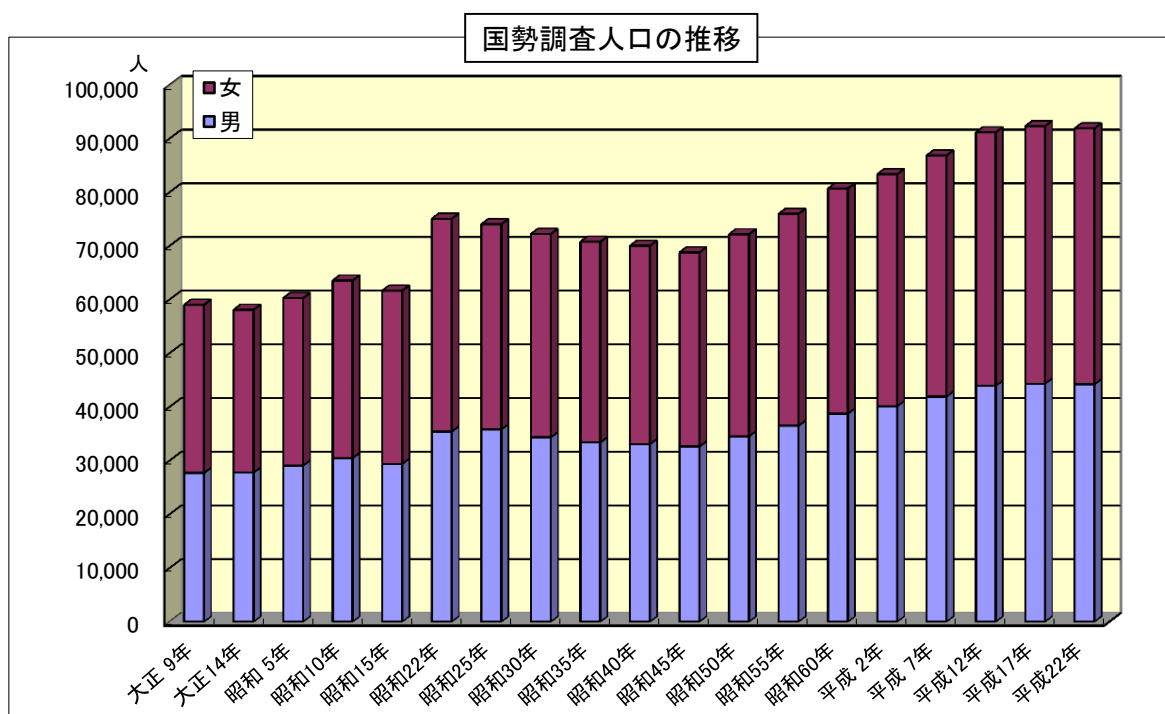
## B-1. 国勢調査人口の推移

各年10月1日現在

| 調査年          | 総数            | 男<br>(人)      | 女<br>(人)      | 増加数<br>(人)   | 増加率<br>(%)   | 指数           |
|--------------|---------------|---------------|---------------|--------------|--------------|--------------|
| <b>昭和60年</b> | <b>80,707</b> | <b>38,775</b> | <b>41,932</b> | <b>4,724</b> | <b>6.2</b>   | <b>88.5</b>  |
| 三国町          | 23,077        | 11,024        | 12,053        | 1,047        | 4.8          | 97.7         |
| 丸岡町          | 27,077        | 13,134        | 13,943        | 2,270        | 9.2          | 85.3         |
| 春江町          | 19,323        | 9,259         | 10,064        | 1,143        | 6.3          | 83.8         |
| 坂井町          | 11,230        | 5,358         | 5,872         | 264          | 2.4          | 87.9         |
| <b>平成2年</b>  | <b>83,372</b> | <b>40,152</b> | <b>43,220</b> | <b>2,665</b> | <b>3.3</b>   | <b>91.4</b>  |
| 三国町          | 23,492        | 11,218        | 12,274        | 415          | 1.8          | 99.5         |
| 丸岡町          | 28,434        | 13,808        | 14,626        | 1,357        | 5.0          | 89.6         |
| 春江町          | 20,058        | 9,706         | 10,352        | 735          | 3.8          | 87.0         |
| 坂井町          | 11,388        | 5,420         | 5,968         | 158          | 1.4          | 89.2         |
| <b>平成7年</b>  | <b>86,870</b> | <b>41,942</b> | <b>44,928</b> | <b>3,498</b> | <b>4.2</b>   | <b>95.3</b>  |
| 三国町          | 23,677        | 11,411        | 12,266        | 185          | 0.8          | 100.2        |
| 丸岡町          | 29,660        | 14,383        | 15,277        | 1,226        | 4.3          | 93.5         |
| 春江町          | 21,749        | 10,541        | 11,208        | 1,691        | 8.4          | 94.3         |
| 坂井町          | 11,784        | 5,607         | 6,177         | 396          | 3.5          | 92.3         |
| <b>平成12年</b> | <b>91,173</b> | <b>43,972</b> | <b>47,201</b> | <b>4,303</b> | <b>5.0</b>   | <b>100.0</b> |
| 三国町          | 23,618        | 11,310        | 12,308        | △ 59         | △ 0.2        | 100.0        |
| 丸岡町          | 31,731        | 15,353        | 16,378        | 2,071        | 7.0          | 100.0        |
| 春江町          | 23,052        | 11,243        | 11,809        | 1,303        | 6.0          | 100.0        |
| 坂井町          | 12,772        | 6,066         | 6,706         | 988          | 8.4          | 100.0        |
| <b>平成17年</b> | <b>92,318</b> | <b>44,349</b> | <b>47,969</b> | <b>1,145</b> | <b>1.3</b>   | <b>101.3</b> |
| 三国町          | 22,936        | 10,980        | 11,956        | △ 682        | △ 2.9        | 97.1         |
| 丸岡町          | 32,461        | 15,623        | 16,838        | 730          | 2.3          | 102.3        |
| 春江町          | 23,968        | 11,633        | 12,335        | 916          | 4.0          | 104.0        |
| 坂井町          | 12,953        | 6,113         | 6,840         | 181          | 1.4          | 101.4        |
| <b>平成22年</b> | <b>91,900</b> | <b>44,235</b> | <b>47,665</b> | <b>△ 418</b> | <b>△ 0.5</b> | <b>100.8</b> |
| 三国町          | 22,003        | 10,516        | 11,487        | △ 933        | △ 4.1        | 93.2         |
| 丸岡町          | 32,452        | 15,683        | 16,769        | △ 9          | △ 0.0        | 102.3        |
| 春江町          | 24,502        | 11,938        | 12,564        | 534          | 2.2          | 106.3        |
| 坂井町          | 12,943        | 6,098         | 6,845         | △ 10         | △ 0.1        | 101.3        |

※指数：平成12年を100とした場合の割合

出典：国勢調査報告書



## B-2. 年齢別・男女別人口

平成22年10月1日現在

## 1 年齢別・男女別人口

| 年齢        | 総数            | 男(人)   | 女(人)   | 年齢     | 総数    | 男(人) | 女(人) |
|-----------|---------------|--------|--------|--------|-------|------|------|
| <b>総数</b> | <b>91,900</b> | 44,235 | 47,665 | 51     | 1,177 | 577  | 600  |
| 0         | 745           | 354    | 391    | 52     | 1,189 | 589  | 600  |
| 1         | 852           | 431    | 421    | 53     | 1,093 | 554  | 539  |
| 2         | 842           | 457    | 385    | 54     | 1,196 | 590  | 606  |
| 3         | 853           | 444    | 409    | 55     | 1,179 | 606  | 573  |
| 4         | 882           | 441    | 441    | 56     | 1,142 | 567  | 575  |
| 5         | 879           | 470    | 409    | 57     | 1,256 | 616  | 640  |
| 6         | 884           | 444    | 440    | 58     | 1,338 | 668  | 670  |
| 7         | 930           | 472    | 458    | 59     | 1,406 | 680  | 726  |
| 8         | 973           | 514    | 459    | 60     | 1,482 | 734  | 748  |
| 9         | 1,041         | 523    | 518    | 61     | 1,681 | 831  | 850  |
| 10        | 1,029         | 528    | 501    | 62     | 1,533 | 768  | 765  |
| 11        | 1,022         | 515    | 507    | 63     | 1,577 | 803  | 774  |
| 12        | 1,045         | 541    | 504    | 64     | 750   | 359  | 391  |
| 13        | 1,105         | 554    | 551    | 65     | 881   | 434  | 447  |
| 14        | 1,084         | 601    | 483    | 66     | 1,091 | 513  | 578  |
| 15        | 1,037         | 511    | 526    | 67     | 1,193 | 595  | 598  |
| 16        | 1,094         | 567    | 527    | 68     | 1,168 | 574  | 594  |
| 17        | 1,030         | 529    | 501    | 69     | 1,072 | 499  | 573  |
| 18        | 890           | 459    | 431    | 70     | 928   | 439  | 489  |
| 19        | 683           | 311    | 372    | 71     | 776   | 382  | 394  |
| 20        | 736           | 350    | 386    | 72     | 855   | 389  | 466  |
| 21        | 814           | 373    | 441    | 73     | 934   | 431  | 503  |
| 22        | 830           | 392    | 438    | 74     | 981   | 426  | 555  |
| 23        | 824           | 417    | 407    | 75     | 881   | 365  | 516  |
| 24        | 916           | 459    | 457    | 76     | 841   | 385  | 456  |
| 25        | 913           | 454    | 459    | 77     | 898   | 381  | 517  |
| 26        | 935           | 482    | 453    | 78     | 841   | 358  | 483  |
| 27        | 951           | 459    | 492    | 79     | 833   | 364  | 469  |
| 28        | 926           | 456    | 470    | 80     | 732   | 305  | 427  |
| 29        | 930           | 476    | 454    | 81     | 709   | 282  | 427  |
| 30        | 996           | 517    | 479    | 82     | 711   | 267  | 444  |
| 31        | 1,049         | 510    | 539    | 83     | 657   | 249  | 408  |
| 32        | 1,103         | 529    | 574    | 84     | 656   | 244  | 412  |
| 33        | 1,124         | 570    | 554    | 85     | 533   | 175  | 358  |
| 34        | 1,248         | 637    | 611    | 86     | 455   | 144  | 311  |
| 35        | 1,267         | 620    | 647    | 87     | 352   | 85   | 267  |
| 36        | 1,359         | 692    | 667    | 88     | 321   | 84   | 237  |
| 37        | 1,416         | 710    | 706    | 89     | 304   | 85   | 219  |
| 38        | 1,410         | 694    | 716    | 90     | 291   | 67   | 224  |
| 39        | 1,314         | 645    | 669    | 91     | 199   | 41   | 158  |
| 40        | 1,244         | 636    | 608    | 92     | 166   | 41   | 125  |
| 41        | 1,252         | 611    | 641    | 93     | 143   | 29   | 114  |
| 42        | 1,203         | 590    | 613    | 94     | 127   | 22   | 105  |
| 43        | 1,282         | 609    | 673    | 95     | 80    | 14   | 66   |
| 44        | 913           | 422    | 491    | 96     | 53    | 10   | 43   |
| 45        | 1,281         | 648    | 633    | 97     | 35    | 11   | 24   |
| 46        | 1,179         | 567    | 612    | 98     | 28    | 7    | 21   |
| 47        | 1,198         | 581    | 617    | 99     | 21    | 2    | 19   |
| 48        | 1,139         | 573    | 566    | 100歳以上 | 29    | 5    | 24   |
| 49        | 1,122         | 514    | 608    | 不詳     | 219   | 162  | 57   |
| 50        | 1,133         | 568    | 565    |        |       |      |      |

## 2 5歳ごと・男女別人口

| 年齢        | 総数            | 男(人)   | 女(人)   |
|-----------|---------------|--------|--------|
| <b>総数</b> | <b>91,900</b> | 44,235 | 47,665 |
| 0～4       | 4,174         | 2,127  | 2,047  |
| 5～9       | 4,707         | 2,423  | 2,284  |
| 10～14     | 5,285         | 2,739  | 2,546  |
| 15～19     | 4,734         | 2,377  | 2,357  |
| 20～24     | 4,120         | 1,991  | 2,129  |
| 25～29     | 4,655         | 2,327  | 2,328  |
| 30～34     | 5,520         | 2,763  | 2,757  |
| 35～39     | 6,766         | 3,361  | 3,405  |
| 40～44     | 5,894         | 2,868  | 3,026  |
| 45～49     | 5,919         | 2,883  | 3,036  |
| 50～54     | 5,788         | 2,878  | 2,910  |
| 55～59     | 6,321         | 3,137  | 3,184  |
| 60～64     | 7,023         | 3,495  | 3,528  |
| 65～69     | 5,405         | 2,615  | 2,790  |
| 70～74     | 4,474         | 2,067  | 2,407  |
| 75～79     | 4,294         | 1,853  | 2,441  |
| 80～84     | 3,465         | 1,347  | 2,118  |
| 85～89     | 1,965         | 573    | 1,392  |
| 90～94     | 926           | 200    | 726    |
| 95～99     | 217           | 44     | 173    |
| 100歳以上    | 29            | 5      | 24     |

## 3 年齢別人口

| 年齢     | 総数     | 男(人)   | 女(人)   |
|--------|--------|--------|--------|
| 15歳未満  | 14,166 | 7,289  | 6,877  |
| 15～64歳 | 56,740 | 28,080 | 28,660 |
| 65歳以上  | 20,775 | 8,704  | 12,071 |
| 75歳以上  | 10,896 | 4,022  | 6,874  |
| 85歳以上  | 3,137  | 822    | 2,315  |

## 4 年齢別割合(%)

| 年齢     | 総数   | 男    | 女    |
|--------|------|------|------|
| 15歳未満  | 15.5 | 16.5 | 14.4 |
| 15～64歳 | 61.9 | 63.7 | 60.2 |
| 65歳以上  | 22.7 | 19.7 | 25.4 |
| 75歳以上  | 11.9 | 9.1  | 14.4 |
| 85歳以上  | 3.4  | 1.9  | 4.9  |

## 5 平均年齢

| 総数   | 男    | 女    |
|------|------|------|
| 44.4 | 42.8 | 46.0 |

## 6 年齢中位数

| 総数   | 男    | 女    |
|------|------|------|
| 45.0 | 43.2 | 46.5 |

出典：国勢調査報告書

## B-3. 自然・社会動態

前年10月1日～9月30日

単位:人

| 年次    | 自然動態  |     | 社会動態  |       |
|-------|-------|-----|-------|-------|
|       | 出生    | 死亡  | 転入    | 転出    |
| 昭和59年 | 1,031 | 571 | 2,967 | 2,634 |
| 昭和60年 | 1,128 | 604 | 3,270 | 2,845 |
| 昭和61年 | 1,022 | 596 | 2,662 | 2,562 |
| 昭和62年 | 1,033 | 566 | 2,599 | 2,593 |
| 昭和63年 | 1,000 | 627 | 2,889 | 2,584 |
| 平成元年  | 974   | 612 | 2,910 | 2,547 |
| 平成2年  | 935   | 575 | 2,904 | 2,666 |
| 平成3年  | 887   | 684 | 2,868 | 2,624 |
| 平成4年  | 903   | 636 | 3,081 | 2,648 |
| 平成5年  | 900   | 697 | 3,482 | 2,763 |
| 平成6年  | 948   | 681 | 3,472 | 2,674 |
| 平成7年  | 926   | 740 | 3,517 | 2,750 |
| 平成8年  | 990   | 677 | 3,680 | 2,867 |
| 平成9年  | 1,032 | 667 | 3,576 | 2,901 |
| 平成10年 | 981   | 713 | 3,399 | 2,893 |
| 平成11年 | 970   | 714 | 3,252 | 2,788 |
| 平成12年 | 968   | 660 | 3,588 | 2,946 |
| 三国町   | 234   | 217 | 762   | 754   |
| 丸岡町   | 319   | 216 | 1,279 | 1,007 |
| 春江町   | 274   | 141 | 1,107 | 858   |
| 坂井町   | 141   | 86  | 440   | 327   |
| 平成13年 | 1,001 | 695 | 3,421 | 3,009 |
| 三国町   | 245   | 201 | 774   | 748   |
| 丸岡町   | 349   | 235 | 1,102 | 1,080 |
| 春江町   | 286   | 163 | 1,096 | 828   |
| 坂井町   | 121   | 96  | 449   | 353   |
| 平成14年 | 959   | 709 | 3,234 | 3,091 |
| 三国町   | 209   | 221 | 654   | 818   |
| 丸岡町   | 345   | 236 | 1,167 | 1,040 |
| 春江町   | 264   | 152 | 982   | 869   |
| 坂井町   | 141   | 100 | 431   | 364   |
| 平成15年 | 875   | 772 | 3,235 | 2,957 |
| 三国町   | 192   | 249 | 663   | 729   |
| 丸岡町   | 310   | 243 | 1,312 | 1,074 |
| 春江町   | 250   | 179 | 904   | 824   |
| 坂井町   | 123   | 101 | 356   | 330   |
| 平成16年 | 848   | 790 | 3,124 | 2,952 |
| 三国町   | 178   | 231 | 623   | 812   |
| 丸岡町   | 321   | 260 | 1,180 | 979   |
| 春江町   | 235   | 203 | 984   | 856   |
| 坂井町   | 114   | 96  | 337   | 305   |
| 平成17年 | 827   | 837 | 3,096 | 3,057 |
| 三国町   | 175   | 263 | 632   | 713   |
| 丸岡町   | 306   | 274 | 1,206 | 1,075 |
| 春江町   | 238   | 191 | 878   | 905   |
| 坂井町   | 108   | 109 | 380   | 364   |
| 平成18年 | 839   | 777 | 2,755 | 2,667 |
| 平成19年 | 821   | 819 | 2,756 | 2,792 |
| 平成20年 | 829   | 844 | 2,686 | 2,805 |
| 平成21年 | 869   | 805 | 2,599 | 2,853 |
| 平成22年 | 763   | 878 | 2,360 | 2,543 |
| 平成23年 | 758   | 923 | 2,546 | 2,581 |
| 平成24年 | 741   | 928 | 2,351 | 2,350 |
| 平成25年 | 788   | 933 | 2,389 | 2,592 |

出典: 福井県の推計人口

## B-4. 住民基本台帳人口・世帯数

平成25年4月1日現在

| 行政区名称 | 人口(外国人含む) |        |        |       | 行政区名称     | 人口(外国人含む) |     |     |     | 行政区名称  | 人口(外国人含む) |        |        |        |
|-------|-----------|--------|--------|-------|-----------|-----------|-----|-----|-----|--------|-----------|--------|--------|--------|
|       | 計         | 男      | 女      | 世帯数   |           | 計         | 男   | 女   | 世帯数 |        | 計         | 男      | 女      | 世帯数    |
| 三国町   | 22,454    | 10,778 | 11,676 | 7,569 | つつじが丘     | 220       | 106 | 114 | 69  | 石丸     | 140       | 67     | 73     | 37     |
| 四日市   | 149       | 74     | 75     | 63    | 宿         | 1,137     | 522 | 615 | 417 | 野中     | 94        | 47     | 47     | 23     |
| 新町    | 221       | 101    | 120    | 105   | グリーンハイツ   | 310       | 145 | 165 | 112 | 油屋     | 64        | 36     | 28     | 20     |
| 三国東   | 691       | 357    | 334    | 280   | 新宿一丁目     | 369       | 180 | 189 | 122 | 楽円     | 81        | 37     | 44     | 21     |
| 三国東団地 | 137       | 61     | 76     | 50    | 新宿二丁目     | 258       | 134 | 124 | 94  | 請地     | 68        | 35     | 33     | 16     |
| 森町    | 110       | 54     | 56     | 37    | 米ヶ脇       | 710       | 357 | 353 | 263 | 請地(2)  | 27        | 14     | 13     | 12     |
| 岩崎    | 178       | 91     | 87     | 53    | 安島        | 972       | 459 | 513 | 366 | 金井     | 218       | 115    | 103    | 68     |
| 玉井    | 135       | 57     | 78     | 47    | 崎         | 243       | 111 | 132 | 96  | 川崎     | 242       | 118    | 124    | 55     |
| 中元    | 69        | 31     | 38     | 20    | マリンタウン崎   | 152       | 74  | 78  | 50  | 池見     | 291       | 125    | 166    | 69     |
| 御所垣内  | 20        | 9      | 11     | 14    | 梶         | 366       | 166 | 200 | 122 | その他    | 0         | 0      | 0      | 0      |
| 安養寺   | 31        | 12     | 19     | 12    | 浜地        | 191       | 96  | 95  | 60  | 丸岡町    | 33,073    | 16,085 | 16,988 | 10,672 |
| 大門    | 80        | 36     | 44     | 24    | 陣ヶ岡       | 1,108     | 534 | 574 | 386 | 東二ツ屋   | 101       | 44     | 57     | 28     |
| 代官屋敷  | 10        | 4      | 6      | 6     | 広野宿舍      | 9         | 6   | 3   | 7   | 上金屋    | 163       | 71     | 92     | 55     |
| 観音    | 39        | 19     | 20     | 13    | 陣ヶ岡(2)    | 32        | 19  | 13  | 13  | 楽間     | 150       | 74     | 76     | 63     |
| 山上西   | 53        | 21     | 32     | 18    | 運動公園      | 900       | 448 | 452 | 309 | 為安     | 25        | 13     | 12     | 9      |
| 栄町    | 24        | 13     | 11     | 9     | 緑ヶ丘       | 154       | 96  | 58  | 83  | 寄永     | 42        | 21     | 21     | 12     |
| 汐見    | 146       | 72     | 74     | 46    | 野山        | 28        | 12  | 16  | 9   | 友末     | 78        | 39     | 39     | 18     |
| 殿島    | 134       | 65     | 69     | 40    | 桜ヶ丘       | 559       | 275 | 284 | 172 | 坪ノ内    | 145       | 75     | 70     | 38     |
| 上西    | 96        | 40     | 56     | 35    | 運動公園三丁目   | 408       | 204 | 204 | 136 | 下久米田上  | 171       | 82     | 89     | 42     |
| 下西    | 50        | 26     | 24     | 21    | 緑ヶ丘五丁目    | 193       | 92  | 101 | 58  | 下久米田下  | 210       | 105    | 105    | 57     |
| 東下西   | 116       | 56     | 60     | 46    | 新緑ヶ丘団地    | 119       | 43  | 76  | 46  | 上久米田   | 95        | 44     | 51     | 28     |
| 上緑    | 82        | 39     | 43     | 28    | 覚善東       | 136       | 68  | 68  | 50  | 近庄     | 100       | 49     | 51     | 24     |
| 下緑    | 57        | 25     | 32     | 16    | 覚善(2)     | 97        | 45  | 52  | 40  | 六呂瀬    | 48        | 22     | 26     | 12     |
| 新緑    | 23        | 14     | 9      | 8     | 覚善        | 194       | 93  | 101 | 50  | 金元     | 39        | 20     | 19     | 9      |
| 松ヶ下   | 58        | 26     | 32     | 19    | 旭台        | 69        | 33  | 36  | 20  | 新鳴鹿1丁目 | 168       | 85     | 83     | 60     |
| 元新    | 51        | 24     | 27     | 17    | 加戸東       | 285       | 136 | 149 | 75  | 新鳴鹿2丁目 | 245       | 134    | 111    | 119    |
| 上旭    | 40        | 20     | 20     | 20    | 鴨池        | 102       | 46  | 56  | 42  | 新鳴鹿3丁目 | 263       | 121    | 142    | 84     |
| 下旭    | 44        | 20     | 24     | 21    | 加戸西       | 281       | 133 | 148 | 74  | 南横地1区  | 380       | 194    | 186    | 106    |
| 石切場   | 34        | 19     | 15     | 12    | 平山        | 405       | 198 | 207 | 109 | 南横地2区  | 267       | 125    | 142    | 90     |
| 上台    | 66        | 30     | 36     | 27    | 美保        | 11        | 5   | 6   | 5   | 南横地3区  | 291       | 144    | 147    | 89     |
| 下台    | 73        | 33     | 40     | 28    | 西谷        | 60        | 26  | 34  | 19  | 北横地1区  | 654       | 332    | 322    | 222    |
| 平野    | 135       | 61     | 74     | 38    | 嵩         | 151       | 63  | 88  | 42  | 北横地2区  | 493       | 235    | 258    | 158    |
| 久宝持   | 74        | 35     | 39     | 25    | 鐘場        | 46        | 20  | 26  | 13  | 北横地3区  | 477       | 234    | 243    | 130    |
| 日和山   | 32        | 13     | 19     | 17    | 池上        | 546       | 273 | 273 | 155 | 北横地4区  | 201       | 98     | 103    | 70     |
| 桜町    | 135       | 61     | 74     | 47    | 城ヶ原       | 87        | 46  | 41  | 32  | 四ツ屋    | 156       | 81     | 75     | 45     |
| 喜宝    | 179       | 95     | 84     | 62    | 水居        | 137       | 67  | 70  | 45  | 磯部新保1区 | 67        | 31     | 36     | 14     |
| 南末広   | 74        | 35     | 39     | 25    | 水居団地      | 83        | 32  | 51  | 47  | 磯部新保2区 | 209       | 96     | 113    | 68     |
| 北末広   | 86        | 38     | 48     | 30    | 中央        | 231       | 104 | 127 | 79  | 羽崎     | 687       | 331    | 356    | 224    |
| 上錦    | 398       | 191    | 207    | 141   | 新保        | 1,005     | 497 | 508 | 337 | 九頭竜大橋  | 410       | 204    | 206    | 138    |
| 下錦    | 298       | 134    | 164    | 115   | 竹松        | 187       | 94  | 93  | 52  | 宇随     | 102       | 52     | 50     | 29     |
| 下新    | 56        | 23     | 33     | 17    | 西今市       | 115       | 57  | 58  | 31  | 磯部福庄   | 240       | 119    | 121    | 62     |
| 温泉    | 512       | 252    | 260    | 176   | 藤澤        | 59        | 27  | 32  | 12  | 熊堂     | 164       | 84     | 80     | 53     |
| 立田団地  | 175       | 75     | 100    | 76    | 玉江        | 61        | 32  | 29  | 12  | 磯部島    | 109       | 59     | 50     | 34     |
| 橋本    | 176       | 73     | 103    | 71    | 横越        | 158       | 73  | 85  | 41  | 磯部島2区  | 177       | 95     | 82     | 50     |
| 竪     | 87        | 45     | 42     | 36    | 下野        | 322       | 155 | 167 | 88  | 四郎丸    | 101       | 46     | 55     | 34     |
| 上横    | 74        | 35     | 39     | 31    | 西野中       | 115       | 55  | 60  | 35  | 今市     | 111       | 55     | 56     | 34     |
| 上真砂   | 82        | 38     | 44     | 28    | 山岸        | 195       | 92  | 103 | 57  | 南今市    | 181       | 87     | 94     | 52     |
| 下真砂   | 84        | 39     | 45     | 32    | 黒目        | 183       | 90  | 93  | 54  | 反保     | 57        | 21     | 36     | 14     |
| 東滝本   | 51        | 23     | 28     | 19    | ニュータウン黒目  | 88        | 44  | 44  | 26  | 八丁     | 22        | 8      | 14     | 6      |
| 西滝本   | 73        | 28     | 45     | 33    | ポートタウン    | 18        | 7   | 11  | 4   | 上安田    | 329       | 166    | 163    | 98     |
| 西滝谷   | 164       | 79     | 85     | 44    | パープルタウン黒目 | 384       | 183 | 201 | 112 | 安田新    | 218       | 89     | 129    | 84     |
| 仲滝谷   | 89        | 45     | 44     | 34    | 米納津       | 710       | 339 | 371 | 196 | 下安田    | 798       | 403    | 395    | 234    |
| 浜滝谷   | 175       | 85     | 90     | 58    | 沖野々       | 44        | 20  | 24  | 14  | 新九頭竜1区 | 586       | 293    | 293    | 203    |

## B-4. 住民基本台帳人口・世帯数

平成25年4月1日現在

| 行政区名称  | 人口(外国人含む) |     |     |     | 行政区名称   | 人口(外国人含む) |     |     |     | 行政区名称   | 人口(外国人含む) |        |        |       |
|--------|-----------|-----|-----|-----|---------|-----------|-----|-----|-----|---------|-----------|--------|--------|-------|
|        | 計         | 男   | 女   | 世帯数 |         | 計         | 男   | 女   | 世帯数 |         | 計         | 男      | 女      | 世帯数   |
| 新九頭竜2区 | 513       | 274 | 239 | 170 | 泉       | 92        | 49  | 43  | 29  | 松川      | 404       | 195    | 209    | 118   |
| 高柳3区   | 170       | 80  | 90  | 53  | 雇用促進    | 35        | 18  | 17  | 20  | 城北1区    | 181       | 97     | 84     | 69    |
| 西瓜屋1の1 | 352       | 165 | 187 | 119 | 猪爪      | 383       | 196 | 187 | 113 | 城北2区    | 156       | 77     | 79     | 42    |
| 西瓜屋1の2 | 84        | 37  | 47  | 39  | 猪爪新1区   | 150       | 72  | 78  | 64  | 城北3区    | 156       | 71     | 85     | 57    |
| 西瓜屋1の3 | 214       | 98  | 116 | 76  | 猪爪新2区   | 267       | 130 | 137 | 101 | 城北4区    | 124       | 66     | 58     | 40    |
| 西瓜屋2区  | 142       | 78  | 64  | 55  | 猪爪新3区   | 475       | 242 | 233 | 158 | 城北5区    | 327       | 160    | 167    | 109   |
| 西瓜屋3区  | 119       | 62  | 57  | 37  | 八幡町     | 145       | 71  | 74  | 53  | 宇田      | 62        | 29     | 33     | 18    |
| 西里丸岡1区 | 308       | 154 | 154 | 99  | 下谷      | 77        | 37  | 40  | 25  | 玄女      | 225       | 106    | 119    | 65    |
| 西里丸岡2区 | 200       | 94  | 106 | 73  | 中谷      | 120       | 62  | 58  | 32  | 千田      | 80        | 39     | 41     | 18    |
| 西里丸岡3区 | 165       | 82  | 83  | 52  | 上谷      | 89        | 40  | 49  | 35  | 上長畝     | 327       | 153    | 174    | 97    |
| ニュー一本田 | 83        | 40  | 43  | 31  | 上富田     | 94        | 50  | 44  | 28  | 下長畝     | 435       | 210    | 225    | 117   |
| 一本田中   | 142       | 69  | 73  | 41  | 中富田     | 40        | 18  | 22  | 12  | 山久保     | 108       | 54     | 54     | 36    |
| 一本田    | 163       | 81  | 82  | 42  | 下富田     | 44        | 22  | 22  | 18  | 女形谷     | 209       | 92     | 117    | 63    |
| 笹和田    | 111       | 58  | 53  | 33  | 上石城戸    | 49        | 24  | 25  | 21  | かずみが丘学園 | 177       | 89     | 88     | 177   |
| 舟寄1区   | 173       | 78  | 95  | 47  | 中石城戸    | 49        | 26  | 23  | 15  | 赤坂      | 56        | 27     | 29     | 17    |
| 舟寄2区   | 141       | 70  | 71  | 41  | 下石城戸    | 81        | 36  | 45  | 29  | 伏屋      | 85        | 44     | 41     | 19    |
| 舟寄3区   | 118       | 60  | 58  | 31  | 三ヶ町     | 96        | 43  | 53  | 34  | 三本木     | 39        | 23     | 16     | 13    |
| 舟寄4区   | 150       | 72  | 78  | 42  | 竹田口     | 43        | 20  | 23  | 15  | 与河      | 234       | 112    | 122    | 54    |
| 舟寄5区   | 183       | 83  | 100 | 49  | 東組      | 147       | 65  | 82  | 53  | 畑中      | 43        | 22     | 21     | 11    |
| 舟寄新    | 202       | 97  | 105 | 54  | 東陽2丁目   | 93        | 49  | 44  | 24  | 田屋      | 108       | 52     | 56     | 24    |
| 長崎     | 164       | 74  | 90  | 47  | 新町      | 103       | 43  | 60  | 32  | 豊原      | 14        | 9      | 5      | 5     |
| 長崎新    | 250       | 126 | 124 | 75  | 上本町     | 26        | 10  | 16  | 10  | 曾々木     | 49        | 20     | 29     | 16    |
| 一本田新1区 | 18        | 6   | 12  | 9   | 室町      | 158       | 76  | 82  | 58  | 内田      | 51        | 20     | 31     | 15    |
| 一本田新2区 | 14        | 5   | 9   | 11  | 小人町     | 119       | 54  | 65  | 34  | 舛田      | 30        | 13     | 17     | 10    |
| 一本田新3区 | 24        | 10  | 14  | 19  | 乾町      | 107       | 56  | 51  | 35  | 小黒      | 389       | 192    | 197    | 107   |
| 一本田新4区 | 25        | 10  | 15  | 18  | 上田町     | 196       | 96  | 100 | 66  | 篠岡      | 60        | 32     | 28     | 16    |
| 共栄     | 128       | 57  | 71  | 43  | 荒町      | 121       | 54  | 67  | 36  | 石上      | 244       | 116    | 128    | 72    |
| 今福     | 189       | 86  | 103 | 61  | 松川町     | 212       | 106 | 106 | 68  | 里丸岡     | 506       | 270    | 236    | 186   |
| 今福2区   | 383       | 182 | 201 | 135 | 新松川町    | 44        | 20  | 24  | 17  | 今町      | 227       | 104    | 123    | 69    |
| 八ツ口    | 902       | 436 | 466 | 269 | 北霞1区    | 153       | 78  | 75  | 51  | 東陽      | 123       | 62     | 61     | 44    |
| 高柳     | 319       | 161 | 158 | 93  | 北霞2区    | 117       | 56  | 61  | 43  | 愛宕      | 229       | 99     | 130    | 102   |
| 高柳2区   | 179       | 94  | 85  | 56  | 北霞3区    | 77        | 39  | 38  | 33  | 文京      | 204       | 102    | 102    | 63    |
| 吉政     | 512       | 244 | 268 | 142 | 北霞4区    | 61        | 30  | 31  | 24  | 八ヶ郷1区   | 109       | 29     | 80     | 83    |
| 儀間     | 181       | 83  | 98  | 49  | 南霞1区    | 53        | 23  | 30  | 21  | 川上      | 63        | 29     | 34     | 22    |
| 牛ヶ島    | 141       | 67  | 74  | 32  | 南霞2区    | 48        | 21  | 27  | 14  | 坪江      | 178       | 80     | 98     | 54    |
| 高瀬     | 146       | 89  | 57  | 63  | 南霞3区    | 37        | 19  | 18  | 12  | 乗兼      | 84        | 42     | 42     | 21    |
| 豊原高瀬   | 28        | 13  | 15  | 6   | 南霞4区    | 80        | 35  | 45  | 28  | 堀水      | 68        | 33     | 35     | 21    |
| 筑後清水   | 118       | 56  | 62  | 28  | 城南      | 78        | 40  | 38  | 33  | 里竹田     | 71        | 36     | 35     | 18    |
| 四ツ柳    | 188       | 96  | 92  | 61  | 城東      | 139       | 58  | 81  | 50  | 曾谷      | 46        | 24     | 22     | 14    |
| 北四ツ柳   | 214       | 106 | 108 | 58  | 霞ヶ丘1区   | 100       | 44  | 56  | 35  | 岡       | 54        | 23     | 31     | 25    |
| 高田     | 21        | 10  | 11  | 6   | 霞ヶ丘2区   | 64        | 27  | 37  | 21  | 山口      | 143       | 69     | 74     | 47    |
| 油為頭    | 105       | 46  | 59  | 28  | 霞ヶ丘3区   | 77        | 35  | 42  | 39  | 山竹田     | 156       | 80     | 76     | 55    |
| 板倉     | 219       | 100 | 119 | 59  | 霞ヶ丘4区   | 122       | 44  | 78  | 52  | その他     | 3         | 2      | 1      | 2     |
| 葉咲野    | 154       | 75  | 79  | 44  | 一本田福所   | 443       | 217 | 226 | 133 | 春江町     | 25,152    | 12,237 | 12,915 | 8,151 |
| 野中山王   | 117       | 56  | 61  | 38  | 一本田福所2区 | 507       | 256 | 251 | 165 | 江留上大和   | 275       | 138    | 137    | 134   |
| 大森     | 139       | 66  | 73  | 35  | 乾下田     | 98        | 49  | 49  | 27  | 江留上本町   | 230       | 108    | 122    | 83    |
| 山崎三ヶ   | 196       | 95  | 101 | 47  | 田町      | 239       | 120 | 119 | 82  | 江留上緑    | 312       | 152    | 160    | 100   |
| 長寿園    | 0         | 0   | 0   | 0   | 朝陽      | 104       | 55  | 49  | 34  | 江留上日の出  | 323       | 144    | 179    | 118   |
| 末政     | 125       | 61  | 64  | 33  | 栄       | 361       | 172 | 189 | 118 | 江留上旭    | 305       | 139    | 166    | 107   |
| 末政2区   | 126       | 51  | 75  | 48  | グリーン栄   | 173       | 77  | 96  | 46  | 江留上中央   | 338       | 157    | 181    | 113   |
| 新聞     | 176       | 87  | 89  | 57  | 針ノ木     | 96        | 45  | 51  | 31  | 江留上昭和   | 762       | 350    | 412    | 285   |
| 寅国     | 253       | 126 | 127 | 84  | 朝陽2丁目   | 41        | 22  | 19  | 15  | 江留上新町   | 655       | 313    | 342    | 233   |
| 竜北     | 79        | 40  | 39  | 25  | 御幸      | 417       | 207 | 210 | 137 | 江留上錦    | 429       | 217    | 212    | 197   |

## B-4. 住民基本台帳人口・世帯数

平成25年4月1日現在

| 行政区名称     | 人口(外国人含む) |     |     |     | 行政区名称  | 人口(外国人含む) |       |       |       | 行政区名称    | 人口(外国人含む) |        |        |        |
|-----------|-----------|-----|-----|-----|--------|-----------|-------|-------|-------|----------|-----------|--------|--------|--------|
|           | 計         | 男   | 女   | 世帯数 |        | 計         | 男     | 女     | 世帯数   |          | 計         | 男      | 女      | 世帯数    |
| 為国幸       | 126       | 57  | 69  | 43  | 中筋東    | 446       | 216   | 230   | 144   | 大関大正     | 156       | 67     | 89     | 46     |
| 為国中区      | 156       | 78  | 78  | 55  | 中筋駅前   | 89        | 40    | 49    | 28    | 東        | 166       | 72     | 94     | 41     |
| 為国西の宮     | 290       | 134 | 156 | 95  | 中筋三ツ屋  | 424       | 193   | 231   | 133   | 下蔵       | 108       | 52     | 56     | 23     |
| 為国亀ヶ久保    | 491       | 225 | 266 | 178 | 中筋北浦南  | 253       | 125   | 128   | 83    | 上蔵       | 77        | 35     | 42     | 18     |
| 新為国       | 327       | 152 | 175 | 93  | 中筋北浦北  | 210       | 92    | 118   | 88    | 南蔵垣内     | 86        | 36     | 50     | 25     |
| 境上町       | 478       | 241 | 237 | 156 | 中筋大手   | 425       | 218   | 207   | 128   | 鯉        | 46        | 24     | 22     | 11     |
| 境元町       | 360       | 174 | 186 | 111 | 正蓮花    | 386       | 182   | 204   | 117   | 西        | 100       | 45     | 55     | 31     |
| 江留下西      | 616       | 325 | 291 | 227 | 寄安     | 167       | 83    | 84    | 52    | 東中野      | 49        | 21     | 28     | 16     |
| 江留下宇和江    | 147       | 68  | 79  | 62  | 寄安金戸   | 45        | 24    | 21    | 13    | 新東中野     | 468       | 244    | 224    | 132    |
| 江留下屋敷     | 349       | 171 | 178 | 127 | 定重     | 159       | 80    | 79    | 50    | 大味上      | 160       | 75     | 85     | 45     |
| 沖布目       | 396       | 191 | 205 | 106 | 石仏     | 133       | 71    | 62    | 41    | 大味中      | 96        | 46     | 50     | 23     |
| 沖布目豊島     | 349       | 177 | 172 | 110 | いちい野   | 393       | 190   | 203   | 128   | 大味下      | 120       | 58     | 62     | 35     |
| 大針        | 37        | 16  | 21  | 10  | いちい野北  | 350       | 168   | 182   | 110   | 新大味      | 120       | 64     | 56     | 39     |
| 藤鷲塚       | 478       | 238 | 240 | 135 | いちい野中央 | 379       | 182   | 197   | 108   | 花の町1丁目   | 215       | 105    | 110    | 78     |
| 江留中       | 1,044     | 520 | 524 | 329 | その他    | 0         | 0     | 0     | 0     | 花のまち2丁目  | 174       | 81     | 93     | 60     |
| 随応寺       | 312       | 149 | 163 | 106 | 坂井町    | 13,331    | 6,400 | 6,931 | 3,833 | 大味春日     | 226       | 112    | 114    | 68     |
| 東太郎丸      | 373       | 175 | 198 | 141 | 宮領     | 347       | 172   | 175   | 93    | 上兵庫      | 617       | 292    | 325    | 151    |
| 本堂        | 512       | 254 | 258 | 152 | 北宮領    | 276       | 134   | 142   | 97    | けやき野     | 192       | 96     | 96     | 58     |
| 西太郎丸      | 1,028     | 507 | 521 | 315 | 中宮領    | 265       | 134   | 131   | 82    | 中の江      | 111       | 52     | 59     | 32     |
| 矢島        | 523       | 254 | 269 | 190 | 西宮領    | 131       | 59    | 72    | 39    | 下兵庫      | 884       | 423    | 461    | 237    |
| 千歩寺       | 172       | 83  | 89  | 58  | 田島     | 196       | 95    | 101   | 58    | 相生       | 170       | 87     | 83     | 53     |
| 中庄        | 697       | 346 | 351 | 218 | 田島新    | 167       | 77    | 90    | 56    | 清永       | 339       | 161    | 178    | 87     |
| 針原東       | 245       | 114 | 131 | 73  | 華水木    | 219       | 105   | 114   | 58    | 島        | 65        | 36     | 29     | 21     |
| 針原西       | 371       | 186 | 185 | 114 | 田島窪    | 45        | 26    | 19    | 12    | 木部東      | 166       | 77     | 89     | 36     |
| 針原平柳      | 338       | 154 | 184 | 103 | 若宮     | 134       | 65    | 69    | 36    | 東荒井      | 193       | 95     | 98     | 50     |
| ガーデンハイツ香江 | 31        | 10  | 21  | 30  | 若宮新    | 363       | 174   | 189   | 123   | 蛸        | 107       | 57     | 50     | 32     |
| 田端        | 269       | 132 | 137 | 81  | 東若宮    | 140       | 75    | 65    | 44    | 高柳       | 279       | 127    | 152    | 66     |
| 高江        | 217       | 100 | 117 | 66  | 福島     | 187       | 89    | 98    | 52    | 今井       | 108       | 54     | 54     | 26     |
| 京町        | 643       | 322 | 321 | 208 | 新福島    | 122       | 58    | 64    | 41    | 折戸       | 243       | 114    | 129    | 62     |
| 京町南       | 25        | 17  | 8   | 10  | 東長田    | 267       | 130   | 137   | 70    | 木部新保     | 377       | 179    | 198    | 104    |
| 松木        | 157       | 75  | 82  | 37  | 徳分田    | 190       | 88    | 102   | 49    | その他      | 28        | 12     | 16     | 9      |
| 金剛寺       | 164       | 76  | 88  | 43  | 上新庄    | 335       | 160   | 175   | 94    | 総数       | 94,010    | 45,500 | 48,510 | 30,225 |
| 安沢        | 223       | 111 | 112 | 54  | 駅前     | 285       | 142   | 143   | 97    | 資料:市民生活課 |           |        |        |        |
| 福町        | 334       | 160 | 174 | 100 | 上新庄新町  | 126       | 59    | 67    | 34    |          |           |        |        |        |
| 春日野       | 737       | 381 | 356 | 242 | 新庄     | 483       | 234   | 249   | 178   | 資料:市民生活課 |           |        |        |        |
| 大牧        | 445       | 218 | 227 | 124 | 下新庄    | 197       | 88    | 109   | 56    |          |           |        |        |        |
| リリータウン    | 461       | 234 | 227 | 131 | 日の出    | 45        | 27    | 18    | 15    | 資料:市民生活課 |           |        |        |        |
| 井向        | 167       | 91  | 76  | 55  | 長畑     | 294       | 141   | 153   | 96    |          |           |        |        |        |
| 西長田       | 486       | 231 | 255 | 167 | 定旨     | 99        | 46    | 53    | 29    | 資料:市民生活課 |           |        |        |        |
| 石塚        | 482       | 237 | 245 | 137 | 五本     | 208       | 99    | 109   | 55    |          |           |        |        |        |
| 取次        | 65        | 34  | 31  | 14  | 河和田    | 181       | 85    | 96    | 43    | 資料:市民生活課 |           |        |        |        |
| 正善        | 164       | 89  | 75  | 58  | 長屋     | 361       | 174   | 187   | 84    |          |           |        |        |        |
| 布施田新      | 78        | 39  | 39  | 22  | 長屋さくら台 | 115       | 59    | 56    | 33    | 資料:市民生活課 |           |        |        |        |
| 姫王        | 91        | 43  | 48  | 23  | 御油田    | 202       | 96    | 106   | 45    |          |           |        |        |        |
| 定広        | 58        | 21  | 37  | 16  | 朝日     | 301       | 144   | 157   | 105   | 資料:市民生活課 |           |        |        |        |
| 木部西方寺     | 94        | 45  | 49  | 23  | 朝日住宅   | 160       | 68    | 92    | 67    |          |           |        |        |        |
| 辻         | 130       | 66  | 64  | 35  | 館      | 113       | 49    | 64    | 29    | 資料:市民生活課 |           |        |        |        |
| 上小森       | 193       | 88  | 105 | 52  | 小路     | 73        | 35    | 38    | 18    |          |           |        |        |        |
| 上小森室町     | 241       | 131 | 110 | 75  | 関中     | 93        | 44    | 49    | 23    | 資料:市民生活課 |           |        |        |        |
| 下小森       | 213       | 107 | 106 | 62  | 安光     | 39        | 18    | 21    | 13    |          |           |        |        |        |
| 堀越        | 68        | 32  | 36  | 14  | 豊楽園    | 12        | 2     | 10    | 12    | 資料:市民生活課 |           |        |        |        |
| 中筋        | 871       | 422 | 449 | 265 | 上関     | 209       | 99    | 110   | 56    |          |           |        |        |        |
| 中筋西       | 342       | 154 | 188 | 107 | 島田     | 105       | 51    | 54    | 26    | 資料:市民生活課 |           |        |        |        |



## B-5. 国籍別外国人人数

単位:人

| 年次    | 合計    | オーストラリア | バングラデシュ | ブラジル | カナダ | チリ | 中国  | フランス | ドイツ | インドネシア | 韓国又は朝鮮 | モンゴル | モルドバ | ニュージールランド | ペルー | フィリピン | ルーマニア | ロシア | タイ | ウガンダ | 英国 | 米国 | ベトナム | その他 |
|-------|-------|---------|---------|------|-----|----|-----|------|-----|--------|--------|------|------|-----------|-----|-------|-------|-----|----|------|----|----|------|-----|
| 平成11年 | 1,177 | 0       | 2       | 145  | 0   | 0  | 217 | 0    | 3   | 4      | 668    | 0    | 0    | 0         | 20  | 38    | 0     | 4   | 12 | 0    | 6  | 4  | 51   | 3   |
| 三国町   | 172   | -       | -       | 61   | -   | -  | 8   | -    | 2   | 1      | 54     | -    | -    | -         | -   | 20    | -     | 4   | 5  | -    | 1  | 1  | 15   | -   |
| 丸岡町   | 581   | -       | 2       | 19   | -   | -  | 107 | -    | 1   | -      | 414    | -    | -    | -         | 10  | 10    | -     | -   | 1  | -    | 2  | 2  | 10   | 3   |
| 春江町   | 321   | -       | -       | 64   | -   | -  | 55  | -    | -   | 3      | 165    | -    | -    | -         | 10  | 5     | -     | -   | 4  | -    | 1  | 1  | 13   | -   |
| 坂井町   | 103   | -       | -       | 1    | -   | -  | 47  | -    | -   | -      | 35     | -    | -    | -         | -   | 3     | -     | -   | 2  | -    | 2  | -  | 13   | -   |
| 平成12年 | 1,225 | 2       | 3       | 164  | 0   | 0  | 231 | 0    | 2   | 7      | 655    | 0    | 0    | 0         | 16  | 48    | 3     | 5   | 14 | 1    | 6  | 3  | 57   | 8   |
| 三国町   | 173   | 1       | -       | 53   | -   | -  | 10  | -    | 1   | 2      | 50     | -    | -    | -         | -   | 26    | 3     | 5   | 5  | -    | 1  | 1  | 15   | -   |
| 丸岡町   | 590   | 1       | 3       | 18   | -   | -  | 111 | -    | 1   | -      | 413    | -    | -    | -         | 10  | 11    | -     | -   | 2  | -    | 2  | 1  | 9    | 8   |
| 春江町   | 378   | -       | -       | 92   | -   | -  | 77  | -    | -   | 4      | 166    | -    | -    | -         | 6   | 8     | -     | -   | 4  | -    | 1  | 1  | 19   | -   |
| 坂井町   | 84    | -       | -       | 1    | -   | -  | 33  | -    | -   | 1      | 26     | -    | -    | -         | -   | 3     | -     | -   | 3  | 1    | 2  | -  | 14   | -   |
| 平成13年 | 1,282 | 0       | 1       | 132  | 1   | 0  | 365 | 1    | 2   | 6      | 620    | 0    | 1    | 1         | 14  | 48    | 4     | 10  | 15 | 1    | 5  | 6  | 45   | 4   |
| 三国町   | 201   | -       | -       | 55   | -   | -  | 35  | -    | 1   | 1      | 52     | -    | -    | -         | -   | 25    | 4     | 10  | 5  | -    | 1  | 1  | 11   | -   |
| 丸岡町   | 589   | -       | 1       | 15   | -   | -  | 132 | 1    | 1   | -      | 399    | -    | -    | 1         | 7   | 13    | -     | -   | 4  | -    | 2  | 3  | 6    | 4   |
| 春江町   | 399   | -       | -       | 61   | 1   | -  | 151 | -    | -   | 4      | 147    | -    | -    | -         | 7   | 7     | -     | -   | 3  | -    | 1  | -  | 17   | -   |
| 坂井町   | 93    | -       | -       | 1    | -   | -  | 47  | -    | -   | 1      | 22     | -    | 1    | -         | -   | 3     | -     | -   | 3  | 1    | 1  | 2  | 11   | -   |
| 平成14年 | 1,268 | 0       | 1       | 107  | 1   | 1  | 423 | 1    | 2   | 9      | 591    | 0    | 1    | 1         | 14  | 42    | 0     | 12  | 16 | 1    | 8  | 4  | 30   | 3   |
| 三国町   | 181   | -       | -       | 59   | -   | -  | 32  | -    | 1   | 1      | 47     | -    | -    | -         | -   | 18    | -     | 11  | 5  | -    | 3  | -  | 4    | -   |
| 丸岡町   | 571   | -       | 1       | 14   | -   | 1  | 140 | 1    | 1   | -      | 379    | -    | -    | 1         | 5   | 11    | -     | -   | 5  | -    | 3  | 3  | 3    | 3   |
| 春江町   | 394   | -       | -       | 33   | 1   | -  | 183 | -    | -   | 2      | 137    | -    | -    | -         | 9   | 10    | -     | 1   | 3  | -    | 1  | -  | 14   | -   |
| 坂井町   | 122   | -       | -       | 1    | -   | -  | 68  | -    | -   | 6      | 28     | -    | 1    | -         | -   | 3     | -     | -   | 3  | 1    | 1  | 1  | 9    | -   |
| 平成15年 | 1,388 | 0       | 0       | 113  | 1   | 1  | 554 | 0    | 2   | 12     | 561    | 0    | 1    | 2         | 15  | 55    | 3     | 15  | 17 | 1    | 4  | 6  | 25   | 0   |
| 三国町   | 225   | -       | -       | 71   | -   | -  | 48  | -    | 1   | 5      | 40     | -    | 1    | 1         | -   | 29    | 3     | 14  | 5  | -    | 2  | 1  | 4    | -   |
| 丸岡町   | 583   | -       | -       | 13   | -   | 1  | 177 | -    | 1   | 1      | 359    | -    | -    | 1         | 6   | 12    | -     | -   | 5  | -    | -  | 4  | 3    | -   |
| 春江町   | 431   | -       | -       | 28   | 1   | -  | 234 | -    | -   | 2      | 129    | -    | -    | -         | 9   | 11    | -     | 1   | 4  | -    | 1  | -  | 11   | -   |
| 坂井町   | 149   | -       | -       | 1    | -   | -  | 95  | -    | -   | 4      | 33     | -    | -    | -         | -   | 3     | -     | -   | 3  | 1    | 1  | 1  | 7    | -   |
| 平成16年 | 1,430 | 0       | 0       | 93   | 0   | 0  | 636 | 0    | 2   | 7      | 552    | 0    | 0    | 0         | 10  | 44    | 3     | 8   | 31 | 1    | 5  | 8  | 30   | 0   |
| 三国町   | 194   | -       | -       | 57   | -   | -  | 45  | -    | 1   | 3      | 44     | -    | -    | -         | -   | 16    | 3     | 7   | 6  | -    | 3  | 1  | 8    | -   |
| 丸岡町   | 622   | -       | -       | 11   | -   | -  | 222 | -    | 1   | -      | 355    | -    | -    | -         | 5   | 12    | -     | 1   | 7  | -    | -  | 5  | 3    | -   |
| 春江町   | 461   | -       | -       | 24   | -   | -  | 266 | -    | -   | 2      | 121    | -    | -    | -         | 5   | 12    | -     | -   | 16 | -    | 1  | 1  | 13   | -   |
| 坂井町   | 153   | -       | -       | 1    | -   | -  | 103 | -    | -   | 2      | 32     | -    | -    | -         | -   | 4     | -     | -   | 2  | 1    | 1  | 1  | 6    | -   |
| 平成17年 | 1,524 | 0       | 0       | 1    | 1   | 0  | 729 | 0    | 2   | 8      | 548    | 1    | 1    | 0         | 10  | 48    | 1     | 20  | 33 | 1    | 7  | 9  | 22   | 0   |
| 三国町   | 190   | -       | -       | 53   | -   | -  | 42  | -    | 1   | 2      | 42     | -    | -    | -         | -   | 17    | 1     | 19  | 5  | -    | 2  | 1  | 5    | -   |
| 丸岡町   | 663   | -       | -       | 10   | 1   | -  | 258 | -    | 1   | 1      | 355    | 1    | -    | -         | 3   | 12    | -     | 1   | 9  | -    | 3  | 6  | 2    | -   |
| 春江町   | 483   | -       | -       | 18   | -   | -  | 294 | -    | -   | 2      | 120    | -    | -    | -         | 7   | 15    | -     | -   | 15 | -    | 1  | 1  | 10   | -   |
| 坂井町   | 188   | -       | -       | 2    | -   | -  | 135 | -    | -   | 3      | 31     | -    | 1    | -         | -   | 4     | -     | -   | 4  | 1    | 1  | 1  | 5    | -   |
| 平成18年 | 1,538 | 4       | 0       | 79   | 1   | 0  | 754 | -    | 2   | 8      | 546    | 1    | 1    | 0         | 9   | 43    | 0     | 24  | 31 | 1    | 6  | 10 | 17   | 1   |
| 平成19年 | 1,607 | 0       | 0       | 70   | 1   | 0  | 867 | 0    | 2   | 8      | 514    | 0    | 1    | 0         | 1   | 56    | 0     | 23  | 28 | 1    | 6  | 11 | 14   | 4   |
| 平成20年 | 1,562 | 0       | 0       | 76   | 2   | 0  | 829 | 0    | 2   | 12     | 496    | 0    | 1    | 0         | 1   | 51    | 0     | 22  | 42 | 0    | 5  | 10 | 9    | 4   |
| 平成21年 | 1,417 | 0       | 0       | 75   | 4   | 0  | 732 | 0    | 1   | 13     | 477    | 2    | 1    | 0         | 1   | 43    | 0     | 23  | 17 | 0    | 6  | 8  | 12   | 2   |
| 平成22年 | 1,245 | 0       | 1       | 52   | 3   | 0  | 617 | 0    | 1   | 8      | 435    | 2    | 1    | 0         | 2   | 43    | 0     | 26  | 23 | 0    | 6  | 9  | 14   | 2   |
| 平成23年 | 1,251 | 0       | 1       | 51   | 2   | 0  | 634 | 0    | 1   | 7      | 436    | 2    | 1    | 0         | 3   | 37    | 0     | 25  | 18 | 0    | 2  | 10 | 18   | 3   |
| 平成24年 | 1,272 | 0       | 1       | 52   | 2   | 0  | 648 | 0    | 1   | 4      | 421    | 0    | 1    | 0         | 3   | 37    | 0     | 23  | 39 | 0    | 4  | 11 | 24   | 1   |
| 平成25年 | 1,245 | 1       | 0       | 53   | 2   | 0  | 635 | 0    | 3   | 2      | 391    | 0    | 1    | 0         | 7   | 32    | 0     | 23  | 34 | 0    | 5  | 13 | 35   | 8   |

※平成17年までは12月31日基準日 平成18年からは4月1日基準日

資料:市民生活課

## B-6. 世帯数の推移

各年10月1日現在

| 調 査 年        | 世 帯 数         | 増 加 数         | 増 加 率<br>(%) | 指 数          |
|--------------|---------------|---------------|--------------|--------------|
| <b>昭和35年</b> | <b>15,296</b> | <b>15,296</b> | -            | <b>58.2</b>  |
| 三 国 町        | 5,201         | 5,201         | -            | 72.6         |
| 丸 岡 町        | 4,863         | 4,863         | -            | 53.2         |
| 春 江 町        | 3,114         | 3,114         | -            | 46.6         |
| 坂 井 町        | 2,118         | 2,118         | -            | 64.7         |
| <b>昭和40年</b> | <b>15,732</b> | <b>436</b>    | <b>2.9</b>   | <b>59.9</b>  |
| 三 国 町        | 5,279         | 78            | 1.5          | 73.7         |
| 丸 岡 町        | 5,075         | 212           | 4.4          | 55.5         |
| 春 江 町        | 3,214         | 100           | 3.2          | 48.1         |
| 坂 井 町        | 2,164         | 46            | 2.2          | 66.1         |
| <b>昭和45年</b> | <b>16,163</b> | <b>431</b>    | <b>2.7</b>   | <b>61.5</b>  |
| 三 国 町        | 5,294         | 15            | 0.3          | 73.9         |
| 丸 岡 町        | 5,234         | 159           | 3.1          | 57.2         |
| 春 江 町        | 3,416         | 202           | 6.3          | 51.1         |
| 坂 井 町        | 2,219         | 55            | 2.5          | 67.7         |
| <b>昭和50年</b> | <b>17,549</b> | <b>1,386</b>  | <b>8.6</b>   | <b>66.8</b>  |
| 三 国 町        | 5,468         | 174           | 3.3          | 76.3         |
| 丸 岡 町        | 5,620         | 386           | 7.4          | 61.4         |
| 春 江 町        | 4,051         | 635           | 18.6         | 60.6         |
| 坂 井 町        | 2,410         | 191           | 8.6          | 73.6         |
| <b>昭和55年</b> | <b>19,136</b> | <b>1,587</b>  | <b>9.0</b>   | <b>72.8</b>  |
| 三 国 町        | 5,794         | 326           | 6.0          | 80.9         |
| 丸 岡 町        | 6,149         | 529           | 9.4          | 67.2         |
| 春 江 町        | 4,668         | 617           | 15.2         | 69.8         |
| 坂 井 町        | 2,525         | 115           | 4.8          | 77.1         |
| <b>昭和60年</b> | <b>20,745</b> | <b>1,609</b>  | <b>8.4</b>   | <b>78.9</b>  |
| 三 国 町        | 6,223         | 429           | 7.4          | 86.8         |
| 丸 岡 町        | 6,898         | 749           | 12.2         | 75.4         |
| 春 江 町        | 5,054         | 386           | 8.3          | 75.6         |
| 坂 井 町        | 2,570         | 45            | 1.8          | 78.4         |
| <b>平成2年</b>  | <b>21,981</b> | <b>1,236</b>  | <b>6.0</b>   | <b>83.6</b>  |
| 三 国 町        | 6,575         | 352           | 5.7          | 91.8         |
| 丸 岡 町        | 7,455         | 557           | 8.1          | 81.5         |
| 春 江 町        | 5,317         | 263           | 5.2          | 79.5         |
| 坂 井 町        | 2,634         | 64            | 2.5          | 80.4         |
| <b>平成7年</b>  | <b>23,882</b> | <b>1,901</b>  | <b>8.6</b>   | <b>90.9</b>  |
| 三 国 町        | 6,945         | 370           | 5.6          | 96.9         |
| 丸 岡 町        | 8,085         | 630           | 8.5          | 88.4         |
| 春 江 町        | 5,977         | 660           | 12.4         | 89.4         |
| 坂 井 町        | 2,875         | 241           | 9.1          | 87.8         |
| <b>平成12年</b> | <b>26,278</b> | <b>2,396</b>  | <b>10.0</b>  | <b>100.0</b> |
| 三 国 町        | 7,166         | 221           | 3.2          | 100.0        |
| 丸 岡 町        | 9,148         | 1,063         | 13.1         | 100.0        |
| 春 江 町        | 6,688         | 711           | 11.9         | 100.0        |
| 坂 井 町        | 3,276         | 401           | 13.9         | 100.0        |
| <b>平成17年</b> | <b>28,035</b> | <b>1,757</b>  | <b>6.7</b>   | <b>106.7</b> |
| 三 国 町        | 7,252         | 86            | 1.2          | 101.2        |
| 丸 岡 町        | 9,855         | 707           | 7.7          | 107.7        |
| 春 江 町        | 7,451         | 763           | 11.4         | 111.4        |
| 坂 井 町        | 3,477         | 201           | 6.1          | 106.1        |
| <b>平成22年</b> | <b>28,744</b> | <b>709</b>    | <b>2.5</b>   | <b>109.4</b> |
| 三 国 町        | 7,222         | △ 30          | △ 0.4        | 100.8        |
| 丸 岡 町        | 10,173        | 318           | 3.2          | 111.2        |
| 春 江 町        | 7,776         | 325           | 4.4          | 116.3        |
| 坂 井 町        | 3,573         | 96            | 2.8          | 109.1        |

※指数：平成12年を100とした場合の割合

出典：国勢調査報告書

## B-7. 老年人口(65歳以上)の推移

各年10月1日現在

| 調査年          | 総人口(人)        | 65歳以上人口(人)    |              |               | 高齢化率<br>(%) | 増加数          | 増加率<br>(%)  | 指数           |
|--------------|---------------|---------------|--------------|---------------|-------------|--------------|-------------|--------------|
|              |               | 総数            | 男            | 女             |             |              |             |              |
| <b>昭和40年</b> | <b>70,027</b> | <b>5,646</b>  | <b>2,479</b> | <b>3,167</b>  | <b>8.1</b>  | <b>469</b>   | <b>9.1</b>  | <b>32.9</b>  |
| 三国町          | 22,135        | 1,994         | 789          | 1,205         | 9.0         | 115          | 6.1         | 39.6         |
| 丸岡町          | 23,067        | 1,744         | 824          | 920           | 7.6         | 166          | 10.5        | 31.3         |
| 春江町          | 14,536        | 1,053         | 472          | 581           | 7.2         | 124          | 13.3        | 26.9         |
| 坂井町          | 10,289        | 855           | 394          | 461           | 8.3         | 64           | 8.1         | 32.6         |
| <b>昭和45年</b> | <b>68,797</b> | <b>6,492</b>  | <b>2,892</b> | <b>3,600</b>  | <b>9.4</b>  | <b>846</b>   | <b>15.0</b> | <b>37.9</b>  |
| 三国町          | 21,244        | 2,175         | 895          | 1,280         | 10.2        | 181          | 9.1         | 43.2         |
| 丸岡町          | 22,687        | 2,026         | 936          | 1,090         | 8.9         | 282          | 16.2        | 36.4         |
| 春江町          | 14,824        | 1,309         | 603          | 706           | 8.8         | 256          | 24.3        | 33.5         |
| 坂井町          | 10,042        | 982           | 458          | 524           | 9.8         | 127          | 14.9        | 37.4         |
| <b>昭和50年</b> | <b>72,174</b> | <b>7,708</b>  | <b>3,355</b> | <b>4,353</b>  | <b>10.7</b> | <b>1,216</b> | <b>18.7</b> | <b>45.0</b>  |
| 三国町          | 21,602        | 2,513         | 1,026        | 1,487         | 11.6        | 338          | 15.5        | 49.9         |
| 丸岡町          | 23,416        | 2,366         | 1,054        | 1,312         | 10.1        | 340          | 16.8        | 42.5         |
| 春江町          | 16,619        | 1,636         | 763          | 873           | 9.8         | 327          | 25.0        | 41.8         |
| 坂井町          | 10,537        | 1,193         | 512          | 681           | 11.3        | 211          | 21.5        | 45.4         |
| <b>昭和55年</b> | <b>75,983</b> | <b>9,089</b>  | <b>3,856</b> | <b>5,233</b>  | <b>12.0</b> | <b>1,381</b> | <b>17.9</b> | <b>53.0</b>  |
| 三国町          | 22,030        | 2,847         | 1,158        | 1,689         | 12.9        | 334          | 13.3        | 56.5         |
| 丸岡町          | 24,807        | 2,851         | 1,244        | 1,607         | 11.5        | 485          | 20.5        | 51.2         |
| 春江町          | 18,180        | 2,031         | 889          | 1,142         | 11.2        | 395          | 24.1        | 51.9         |
| 坂井町          | 10,966        | 1,360         | 565          | 795           | 12.4        | 167          | 14.0        | 51.8         |
| <b>昭和60年</b> | <b>80,707</b> | <b>10,547</b> | <b>4,292</b> | <b>6,255</b>  | <b>13.1</b> | <b>1,458</b> | <b>16.0</b> | <b>61.5</b>  |
| 三国町          | 23,077        | 3,290         | 1,286        | 2,004         | 14.3        | 443          | 15.6        | 65.3         |
| 丸岡町          | 27,077        | 3,348         | 1,403        | 1,945         | 12.4        | 497          | 17.4        | 60.1         |
| 春江町          | 19,323        | 2,377         | 977          | 1,400         | 12.3        | 346          | 17.0        | 60.7         |
| 坂井町          | 11,230        | 1,532         | 626          | 906           | 13.6        | 172          | 12.6        | 58.3         |
| <b>平成2年</b>  | <b>83,372</b> | <b>12,454</b> | <b>4,890</b> | <b>7,564</b>  | <b>14.9</b> | <b>1,907</b> | <b>18.1</b> | <b>72.6</b>  |
| 三国町          | 23,492        | 3,888         | 1,476        | 2,412         | 16.6        | 598          | 18.2        | 77.2         |
| 丸岡町          | 28,434        | 4,056         | 1,613        | 2,443         | 14.3        | 708          | 21.1        | 72.8         |
| 春江町          | 20,058        | 2,725         | 1,084        | 1,641         | 13.6        | 348          | 14.6        | 69.6         |
| 坂井町          | 11,388        | 1,785         | 717          | 1,068         | 15.7        | 253          | 16.5        | 68.0         |
| <b>平成7年</b>  | <b>86,870</b> | <b>14,779</b> | <b>5,916</b> | <b>8,863</b>  | <b>17.0</b> | <b>2,325</b> | <b>18.7</b> | <b>86.2</b>  |
| 三国町          | 23,677        | 4,424         | 1,719        | 2,705         | 18.7        | 536          | 13.8        | 87.8         |
| 丸岡町          | 29,660        | 4,794         | 1,914        | 2,880         | 16.2        | 738          | 18.2        | 86.0         |
| 春江町          | 21,749        | 3,306         | 1,344        | 1,962         | 15.2        | 581          | 21.3        | 84.5         |
| 坂井町          | 11,784        | 2,255         | 939          | 1,316         | 19.1        | 470          | 26.3        | 85.9         |
| <b>平成12年</b> | <b>91,173</b> | <b>17,147</b> | <b>7,002</b> | <b>10,145</b> | <b>18.8</b> | <b>2,368</b> | <b>16.0</b> | <b>100.0</b> |
| 三国町          | 23,618        | 5,036         | 2,000        | 3,036         | 21.3        | 612          | 13.8        | 100.0        |
| 丸岡町          | 31,731        | 5,572         | 2,283        | 3,289         | 17.6        | 778          | 16.2        | 100.0        |
| 春江町          | 23,052        | 3,913         | 1,648        | 2,265         | 17.0        | 607          | 18.4        | 100.0        |
| 坂井町          | 12,772        | 2,626         | 1,071        | 1,555         | 20.6        | 371          | 16.5        | 100.0        |
| <b>平成17年</b> | <b>92,318</b> | <b>18,715</b> | <b>7,721</b> | <b>10,994</b> | <b>20.3</b> | <b>1,568</b> | <b>9.1</b>  | <b>109.1</b> |
| 三国町          | 22,936        | 5,305         | 2,111        | 3,194         | 23.1        | 269          | 5.3         | 105.3        |
| 丸岡町          | 32,461        | 6,154         | 2,534        | 3,620         | 19.0        | 582          | 10.4        | 110.4        |
| 春江町          | 23,968        | 4,435         | 1,925        | 2,510         | 18.5        | 522          | 13.3        | 113.3        |
| 坂井町          | 12,953        | 2,821         | 1,151        | 1,670         | 21.8        | 195          | 7.4         | 107.4        |
| <b>平成22年</b> | <b>91,900</b> | <b>20,775</b> | <b>8,704</b> | <b>12,071</b> | <b>22.6</b> | <b>2,060</b> | <b>11.0</b> | <b>121.2</b> |
| 三国町          | 22,003        | 5,613         | 2,300        | 3,313         | 25.5        | 308          | 5.8         | 111.5        |
| 丸岡町          | 32,452        | 6,923         | 2,900        | 4,023         | 21.3        | 769          | 12.5        | 124.2        |
| 春江町          | 24,502        | 5,151         | 2,251        | 2,900         | 21.0        | 716          | 16.1        | 131.6        |
| 坂井町          | 12,943        | 3,088         | 1,253        | 1,835         | 23.9        | 267          | 9.5         | 117.6        |

※高齢化率:総人口にしめる高齢人口の割合

出典:国勢調査報告書

※指数:平成12年を100とした場合の割合

## B-8. 本籍人口

各年3月31日現在

| 年 次   | 本 籍    |        | 住 民 基 本 台 帳 |        |        | 世 帯 数  |
|-------|--------|--------|-------------|--------|--------|--------|
|       | 本 籍 数  | 人 口    | 合 計         | 人 口    |        |        |
|       |        |        |             | 男      | 女      |        |
| 平成10年 | -      | -      | 90,232      | 43,768 | 46,464 | 25,076 |
| 平成11年 | 37,103 | 95,505 | 91,021      | 44,122 | 46,899 | 25,489 |
| 平成12年 | 37,338 | 98,717 | 91,871      | 44,553 | 47,318 | 25,950 |
| 平成13年 | 37,584 | 98,885 | 92,557      | 44,854 | 47,703 | 26,283 |
| 平成14年 | 37,876 | 99,205 | 92,950      | 44,969 | 47,981 | 26,584 |
| 平成15年 | 38,128 | 99,422 | 93,342      | 45,219 | 48,123 | 26,944 |
| 平成16年 | 38,215 | 99,486 | 93,554      | 45,432 | 48,122 | 27,329 |
| 平成17年 | 38,345 | 99,453 | 93,671      | 45,475 | 48,196 | 27,607 |
| 平成18年 | 38,496 | 99,936 | 93,556      | 45,443 | 48,113 | 27,819 |
| 三国町   | -      | -      | 23,482      | 11,300 | 12,182 | 7,302  |
| 丸岡町   | -      | -      | 32,624      | 15,883 | 16,741 | 9,779  |
| 春江町   | -      | -      | 24,110      | 11,852 | 12,258 | 7,215  |
| 坂井町   | -      | -      | 13,340      | 6,408  | 6,932  | 3,523  |
| 平成19年 | 38,652 | 99,924 | 93,642      | 45,497 | 48,145 | 28,075 |
| 三国町   | -      | -      | 23,320      | 11,221 | 12,099 | 7,306  |
| 丸岡町   | -      | -      | 32,738      | 15,942 | 16,796 | 9,910  |
| 春江町   | -      | -      | 24,273      | 11,944 | 12,329 | 7,308  |
| 坂井町   | -      | -      | 13,311      | 6,390  | 6,921  | 3,551  |
| 平成20年 | 38,823 | 99,932 | 93,624      | 45,539 | 48,085 | 28,306 |
| 三国町   | -      | -      | 23,119      | 11,124 | 11,995 | 7,315  |
| 丸岡町   | -      | -      | 32,794      | 15,998 | 16,796 | 10,002 |
| 春江町   | -      | -      | 24,466      | 12,045 | 12,421 | 7,439  |
| 坂井町   | -      | -      | 13,245      | 6,372  | 6,873  | 3,550  |
| 平成21年 | 38,956 | 99,904 | 93,590      | 45,523 | 48,067 | 28,532 |
| 三国町   | -      | -      | 22,971      | 11,064 | 11,907 | 7,358  |
| 丸岡町   | -      | -      | 32,731      | 15,970 | 16,761 | 10,066 |
| 春江町   | -      | -      | 24,639      | 12,120 | 12,519 | 7,526  |
| 坂井町   | -      | -      | 13,249      | 6,369  | 6,880  | 3,582  |
| 平成22年 | 39,070 | 99,867 | 93,452      | 45,425 | 48,027 | 28,746 |
| 三国町   | -      | -      | 22,828      | 10,988 | 11,840 | 7,399  |
| 丸岡町   | -      | -      | 32,710      | 15,962 | 16,748 | 10,139 |
| 春江町   | -      | -      | 24,667      | 12,093 | 12,574 | 7,583  |
| 坂井町   | -      | -      | 13,247      | 6,382  | 6,865  | 3,625  |
| 平成23年 | 38,983 | 99,546 | 93,167      | 45,231 | 47,936 | 28,908 |
| 三国町   | -      | -      | 22,633      | 10,869 | 11,764 | 7,387  |
| 丸岡町   | -      | -      | 32,599      | 15,885 | 16,714 | 10,171 |
| 春江町   | -      | -      | 24,667      | 12,091 | 12,576 | 7,670  |
| 坂井町   | -      | -      | 13,268      | 6,386  | 6,882  | 3,680  |
| 平成24年 | 38,912 | 99,249 | 93,080      | 45,188 | 47,892 | 29,178 |
| 三国町   | -      | -      | 22,480      | 10,787 | 11,693 | 7,429  |
| 丸岡町   | -      | -      | 32,575      | 15,883 | 16,692 | 10,230 |
| 春江町   | -      | -      | 24,819      | 12,168 | 12,651 | 7,808  |
| 坂井町   | -      | -      | 13,206      | 6,350  | 6,856  | 3,711  |
| 平成25年 | 38,977 | 99,090 | 94,010      | 45,500 | 48,510 | 30,225 |
| 三国町   | -      | -      | 22,454      | 10,778 | 11,676 | 7,569  |
| 丸岡町   | -      | -      | 33,073      | 16,085 | 16,988 | 10,672 |
| 春江町   | -      | -      | 25,152      | 12,237 | 12,915 | 8,151  |
| 坂井町   | -      | -      | 13,331      | 6,400  | 6,931  | 3,833  |

資料：市民生活課

## B-9. 福井坂井地区広域市町村圏人口

各年10月1日現在

| 年次<br>市町村名   | 人 口 (人)        |                |                | 世 帯 数          | 面 積<br>(km <sup>2</sup> ) | 人 口 密 度<br>(人/km <sup>2</sup> ) |
|--------------|----------------|----------------|----------------|----------------|---------------------------|---------------------------------|
|              | 総 数            | 男              | 女              |                |                           |                                 |
| <b>平成16年</b> | <b>404,428</b> | <b>195,595</b> | <b>208,833</b> | <b>134,323</b> | <b>957.41</b>             | <b>442.04</b>                   |
| <b>平成17年</b> | <b>413,305</b> | <b>199,742</b> | <b>213,563</b> | <b>138,157</b> | <b>957.41</b>             | <b>431.69</b>                   |
| <b>平成18年</b> | <b>412,880</b> | <b>199,608</b> | <b>213,272</b> | <b>139,625</b> | <b>957.41</b>             | <b>431.25</b>                   |
| 福 井 市        | 268,955        | 130,758        | 138,197        | 94,629         | 536.17                    | 501.62                          |
| 坂 井 市        | 92,468         | 44,458         | 48,010         | 28,422         | 209.91                    | 440.51                          |
| あ わ ら 市      | 30,797         | 14,387         | 16,410         | 9,678          | 116.99                    | 263.24                          |
| 永 平 寺 町      | 20,660         | 10,005         | 10,655         | 6,896          | 94.34                     | 219.00                          |
| <b>平成19年</b> | <b>412,289</b> | <b>199,264</b> | <b>213,025</b> | <b>140,621</b> | <b>957.41</b>             | <b>430.63</b>                   |
| 福 井 市        | 268,507        | 130,493        | 138,014        | 95,269         | 536.17                    | 500.79                          |
| 坂 井 市        | 92,434         | 44,473         | 47,961         | 28,638         | 209.91                    | 440.35                          |
| あ わ ら 市      | 30,781         | 14,363         | 16,418         | 9,834          | 116.99                    | 263.11                          |
| 永 平 寺 町      | 20,567         | 9,935          | 10,632         | 6,880          | 94.34                     | 218.01                          |
| <b>平成20年</b> | <b>411,602</b> | <b>198,956</b> | <b>212,646</b> | <b>141,661</b> | <b>957.41</b>             | <b>429.91</b>                   |
| 福 井 市        | 268,173        | 130,283        | 137,890        | 96,077         | 536.17                    | 500.16                          |
| 坂 井 市        | 92,300         | 44,485         | 47,815         | 28,832         | 209.91                    | 439.71                          |
| あ わ ら 市      | 30,660         | 14,328         | 16,332         | 9,884          | 116.99                    | 262.07                          |
| 永 平 寺 町      | 20,469         | 9,860          | 10,609         | 6,868          | 94.34                     | 216.97                          |
| <b>平成21年</b> | <b>410,163</b> | <b>198,238</b> | <b>211,925</b> | <b>142,481</b> | <b>957.41</b>             | <b>428.41</b>                   |
| 福 井 市        | 267,398        | 129,899        | 137,499        | 96,945         | 536.17                    | 498.72                          |
| 坂 井 市        | 92,110         | 44,373         | 47,737         | 28,832         | 209.91                    | 438.81                          |
| あ わ ら 市      | 30,299         | 14,149         | 16,150         | 9,833          | 116.99                    | 258.99                          |
| 永 平 寺 町      | 20,356         | 9,817          | 10,539         | 6,871          | 94.34                     | 215.77                          |
| <b>平成22年</b> | <b>409,332</b> | <b>197,034</b> | <b>212,298</b> | <b>143,038</b> | <b>957.43</b>             | <b>427.53</b>                   |
| 福 井 市        | 266,796        | 128,692        | 138,104        | 97,339         | 536.19                    | 497.58                          |
| 坂 井 市        | 91,900         | 44,235         | 47,665         | 28,754         | 209.91                    | 437.81                          |
| あ わ ら 市      | 29,989         | 14,081         | 15,908         | 9,732          | 116.99                    | 256.34                          |
| 永 平 寺 町      | 20,647         | 10,026         | 10,621         | 7,213          | 94.34                     | 218.86                          |
| <b>平成23年</b> | <b>408,480</b> | <b>196,630</b> | <b>211,850</b> | <b>144,232</b> | <b>957.43</b>             | <b>426.64</b>                   |
| 福 井 市        | 266,540        | 128,614        | 137,926        | 98,320         | 536.19                    | 497.10                          |
| 坂 井 市        | 91,700         | 44,064         | 47,636         | 28,989         | 209.91                    | 436.85                          |
| あ わ ら 市      | 29,697         | 13,939         | 15,758         | 9,680          | 116.99                    | 253.84                          |
| 永 平 寺 町      | 20,543         | 10,013         | 10,530         | 7,243          | 94.34                     | 217.75                          |
| <b>平成24年</b> | <b>407,405</b> | <b>196,201</b> | <b>211,204</b> | <b>144,273</b> | <b>957.43</b>             | <b>425.52</b>                   |
| 福 井 市        | 266,052        | 128,450        | 137,602        | 98,089         | 536.19                    | 496.19                          |
| 坂 井 市        | 91,514         | 43,954         | 47,560         | 29,309         | 209.91                    | 435.97                          |
| あ わ ら 市      | 29,444         | 13,837         | 15,607         | 9,630          | 116.99                    | 251.68                          |
| 永 平 寺 町      | 20,395         | 9,960          | 10,435         | 7,245          | 94.34                     | 216.19                          |
| <b>平成25年</b> | <b>405,906</b> | <b>195,495</b> | <b>210,411</b> | <b>145,274</b> | <b>957.43</b>             | <b>423.95</b>                   |
| 福 井 市        | 265,450        | 128,180        | 137,270        | 98,930         | 536.19                    | 495.07                          |
| 坂 井 市        | 91,166         | 43,799         | 47,367         | 29,494         | 209.91                    | 434.31                          |
| あ わ ら 市      | 29,071         | 13,641         | 15,430         | 9,586          | 116.99                    | 248.49                          |
| 永 平 寺 町      | 20,219         | 9,875          | 10,344         | 7,264          | 94.34                     | 214.32                          |

出典：福井県の推計人口

## B-10. 既婚・未婚人口

平成22年10月1日現在

単位:人

| 年齢<br>(5歳階級) | 総数            | 男             |              |               |              |              | 女             |              |               |              |              |
|--------------|---------------|---------------|--------------|---------------|--------------|--------------|---------------|--------------|---------------|--------------|--------------|
|              |               | 総数            | 未婚           | 有配偶           | 死別           | 離別           | 総数            | 未婚           | 有配偶           | 死別           | 離別           |
| <b>総数</b>    | <b>77,515</b> | <b>36,784</b> | <b>9,709</b> | <b>24,753</b> | <b>1,128</b> | <b>1,140</b> | <b>40,731</b> | <b>7,600</b> | <b>24,851</b> | <b>6,294</b> | <b>1,907</b> |
| 15～19        | 4,734         | 2,377         | 2,374        | 3             | 0            | 0            | 2,357         | 2,350        | 6             | 0            | 1            |
| 20～24        | 4,120         | 1,991         | 1,867        | 111           | 0            | 5            | 2,129         | 1,922        | 189           | 1            | 15           |
| 25～29        | 4,655         | 2,327         | 1,612        | 691           | 0            | 16           | 2,328         | 1,301        | 957           | 3            | 63           |
| 30～34        | 5,520         | 2,763         | 1,101        | 1,596         | 2            | 58           | 2,757         | 749          | 1,887         | 1            | 107          |
| 35～39        | 6,766         | 3,361         | 862          | 2,386         | 2            | 107          | 3,405         | 470          | 2,724         | 12           | 195          |
| 40～44        | 5,894         | 2,868         | 554          | 2,172         | 4            | 132          | 3,026         | 242          | 2,543         | 22           | 215          |
| 45～49        | 5,919         | 2,883         | 418          | 2,318         | 14           | 130          | 3,036         | 149          | 2,596         | 62           | 224          |
| 50～54        | 5,788         | 2,878         | 297          | 2,419         | 15           | 143          | 2,910         | 89           | 2,557         | 73           | 187          |
| 55～59        | 6,321         | 3,137         | 290          | 2,618         | 61           | 163          | 3,184         | 68           | 2,721         | 189          | 203          |
| 60～64        | 7,023         | 3,495         | 197          | 3,021         | 93           | 177          | 3,528         | 64           | 2,874         | 345          | 237          |
| 65～69        | 5,405         | 2,615         | 59           | 2,362         | 87           | 107          | 2,790         | 66           | 2,093         | 466          | 162          |
| 70～74        | 4,474         | 2,067         | 40           | 1,837         | 140          | 49           | 2,407         | 46           | 1,565         | 695          | 96           |
| 75～79        | 4,294         | 1,853         | 28           | 1,597         | 199          | 28           | 2,441         | 30           | 1,213         | 1,097        | 96           |
| 80～84        | 3,465         | 1,347         | 6            | 1,096         | 227          | 17           | 2,118         | 27           | 679           | 1,342        | 65           |
| 85～89        | 1,965         | 573           | 4            | 389           | 174          | 6            | 1,392         | 15           | 204           | 1,138        | 26           |
| 90～94        | 926           | 200           | 0            | 115           | 83           | 2            | 726           | 10           | 39            | 659          | 13           |
| 95～99        | 217           | 44            | 0            | 22            | 22           | 0            | 173           | 2            | 4             | 165          | 2            |
| 100歳以上       | 29            | 5             | 0            | 0             | 5            | 0            | 24            | 0            | 0             | 24           | 0            |
| 集 計          |               |               |              |               |              |              |               |              |               |              |              |
| 65歳以上        | 20,775        | 8,704         | 137          | 7,418         | 937          | 209          | 12,071        | 196          | 5,797         | 5,586        | 460          |
| 75歳以上        | 10,896        | 4,022         | 38           | 3,219         | 710          | 53           | 6,874         | 84           | 2,139         | 4,425        | 202          |
| 85歳以上        | 3,137         | 822           | 4            | 526           | 284          | 8            | 2,315         | 27           | 247           | 1,986        | 41           |

出典:国勢調査報告書

## B-11. 家族類型別世帯数

各年10月1日現在

## 1 総数

| 年次    | 世帯人員別一般世帯数 |       |       |       |       |       |       |       |     |    |       |        |          | その他の世帯       |              |
|-------|------------|-------|-------|-------|-------|-------|-------|-------|-----|----|-------|--------|----------|--------------|--------------|
|       | 総数         | 世帯人員数 |       |       |       |       |       |       |     |    |       | 世帯人員   | 1世帯当たり人員 | 間借り・下宿などの単身者 | 会社などの独身者の単身者 |
|       |            | 1人    | 2人    | 3人    | 4人    | 5人    | 6人    | 7人    | 8人  | 9人 | 10人以上 |        |          |              |              |
| 平成12年 | 26,241     | 3,833 | 5,239 | 4,998 | 5,295 | 3,230 | 2,316 | 1,044 | 245 | 33 | 8     | 90,177 | 3.44     | 78           | 509          |
| 平成17年 | 27,969     | 4,761 | 6,028 | 5,390 | 5,467 | 3,055 | 2,095 | 919   | 207 | 37 | 10    | 91,222 | 3.26     | 140          | 461          |
| 三国町   | 7,245      | 1,373 | 1,697 | 1,371 | 1,332 | 722   | 485   | 198   | 55  | 9  | 3     | 22,665 | 3.13     | 23           | 127          |
| 丸岡町   | 9,818      | 1,737 | 2,045 | 1,892 | 1,906 | 1,099 | 732   | 325   | 72  | 9  | 1     | 31,956 | 3.25     | 46           | 91           |
| 春江町   | 7,447      | 1,308 | 1,630 | 1,467 | 1,485 | 742   | 528   | 231   | 44  | 9  | 3     | 23,867 | 3.20     | 64           | 188          |
| 坂井町   | 3,459      | 343   | 656   | 660   | 744   | 492   | 350   | 165   | 36  | 10 | 3     | 12,734 | 3.68     | 7            | 55           |
| 平成22年 | 28,698     | 5,062 | 6,708 | 5,694 | 5,433 | 2,885 | 1,886 | 802   | 163 | 56 | 9     | 90,546 | 3.16     | 70           | 748          |
| 三国町   | 7,214      | 1,422 | 1,847 | 1,414 | 1,253 | 633   | 416   | 188   | 28  | 11 | 2     | 21,690 | 3.01     | 20           | 492          |
| 丸岡町   | 10,148     | 1,897 | 2,302 | 1,996 | 1,905 | 1,005 | 688   | 280   | 48  | 24 | 3     | 31,852 | 3.14     | 30           | 87           |
| 春江町   | 7,769      | 1,370 | 1,823 | 1,559 | 1,508 | 786   | 480   | 181   | 51  | 11 | 0     | 24,309 | 3.13     | 18           | 136          |
| 坂井町   | 3,567      | 373   | 736   | 725   | 767   | 461   | 302   | 153   | 36  | 10 | 4     | 12,695 | 3.56     | 2            | 33           |

## 2 人口集中地区

| 年次    | 世帯人員別一般世帯数 |       |       |       |       |     |     |     |    |    |       |        |          | その他の世帯       |              |
|-------|------------|-------|-------|-------|-------|-----|-----|-----|----|----|-------|--------|----------|--------------|--------------|
|       | 総数         | 世帯人員数 |       |       |       |     |     |     |    |    |       | 世帯人員   | 1世帯当たり人員 | 間借り・下宿などの単身者 | 会社などの独身者の単身者 |
|       |            | 1人    | 2人    | 3人    | 4人    | 5人  | 6人  | 7人  | 8人 | 9人 | 10人以上 |        |          |              |              |
| 平成12年 | 8,464      | 1,460 | 2,079 | 1,658 | 1,550 | 892 | 555 | 212 | 55 | 2  | 1     | 26,534 | 3.13     | 24           | 150          |
| 平成17年 | 8,968      | 1,869 | 2,281 | 1,725 | 1,562 | 796 | 500 | 187 | 43 | 3  | 2     | 26,534 | 2.96     | 71           | 154          |
| 三国町   | 3,380      | 695   | 896   | 632   | 597   | 289 | 185 | 65  | 18 | 2  | 1     | 9,953  | 2.94     | 7            | 89           |
| 丸岡町   | 2,686      | 502   | 698   | 520   | 493   | 253 | 153 | 54  | 12 | 1  | -     | 8,096  | 3.01     | 15           | 20           |
| 春江町   | 2,902      | 672   | 687   | 573   | 472   | 254 | 162 | 68  | 13 | -  | 1     | 8,485  | 2.92     | 49           | 45           |
| 坂井町   | -          | -     | -     | -     | -     | -   | -   | -   | -  | -  | -     | -      | -        | -            | -            |
| 平成22年 | 9,053      | 1,924 | 2,455 | 1,793 | 1,514 | 723 | 427 | 178 | 31 | 8  | -     | 26,012 | 2.87     | 38           | 117          |

出典：国勢調査報告書

## B-12. 高齢親族のいる一般世帯数

各年10月1日現在

| 年次    | 項目        | 一般世帯総数 | 親族人員数 |       |       |       |       |        |       |
|-------|-----------|--------|-------|-------|-------|-------|-------|--------|-------|
|       |           |        | 1人    | 2人    | 3人    | 4人    | 5人    | 6人     | 7人以上  |
| 平成12年 | 世帯数       | 11,574 | 1,170 | 2,476 | 1,630 | 1,550 | 1,846 | 1,796  | 1,106 |
|       | 世帯人員      | 45,284 | 1,176 | 4,960 | 4,897 | 6,202 | 9,233 | 10,780 | 8,036 |
|       | 65歳以上親族人員 | 16,412 | 1,170 | 3,790 | 2,310 | 1,990 | 2,412 | 2,854  | 1,886 |
| 平成17年 | 世帯数       | 12,468 | 1,465 | 3,028 | 1,909 | 1,709 | 1,740 | 1,666  | 951   |
|       | 世帯人員      | 45,734 | 1,474 | 6,061 | 5,728 | 6,840 | 8,705 | 10,000 | 6,926 |
|       | 65歳以上親族人員 | 17,884 | 1,465 | 4,693 | 2,814 | 2,261 | 2,357 | 2,655  | 1,639 |
| 三国町   | 世帯数       | 3,574  | 540   | 938   | 576   | 470   | 444   | 388    | 218   |
|       | 世帯人員      | 12,175 | 542   | 1,877 | 1,729 | 1,882 | 2,221 | 2,328  | 1,596 |
|       | 65歳以上親族人員 | 5,038  | 540   | 1,468 | 846   | 617   | 577   | 615    | 375   |
| 丸岡町   | 世帯数       | 4,085  | 437   | 1,000 | 593   | 535   | 608   | 572    | 340   |
|       | 世帯人員      | 15,302 | 440   | 2,002 | 1,779 | 2,140 | 3,042 | 3,432  | 2,467 |
|       | 65歳以上親族人員 | 5,870  | 437   | 1,550 | 870   | 705   | 819   | 901    | 588   |
| 春江町   | 世帯数       | 3,007  | 353   | 741   | 476   | 415   | 393   | 414    | 215   |
|       | 世帯人員      | 10,937 | 355   | 1,482 | 1,428 | 1,660 | 1,966 | 2,488  | 1,558 |
|       | 65歳以上親族人員 | 4,332  | 353   | 1,133 | 731   | 547   | 547   | 664    | 357   |
| 坂井町   | 世帯数       | 1,802  | 135   | 349   | 264   | 289   | 295   | 292    | 178   |
|       | 世帯人員      | 7,320  | 137   | 700   | 792   | 1,158 | 1,476 | 1,752  | 1,305 |
|       | 65歳以上親族人員 | 2,644  | 135   | 542   | 367   | 392   | 414   | 475    | 319   |
| 平成22年 | 世帯数       | 13,516 | 1,736 | 3,735 | 2,302 | 1,789 | 1,598 | 1,482  | 874   |
|       | 世帯人員      | 46,533 | 1,736 | 7,470 | 6,906 | 7,156 | 7,990 | 8,892  | 6,383 |
|       | 65歳以上親族人員 | 19,659 | 1,736 | 5,880 | 3,488 | 2,483 | 2,204 | 2,376  | 1,492 |
| 三国町   | 世帯数       | 3,719  | 589   | 1,113 | 650   | 458   | 369   | 342    | 198   |
|       | 世帯人員      | 11,926 | 589   | 2,226 | 1,950 | 1,832 | 1,845 | 2,052  | 1,432 |
|       | 65歳以上親族人員 | 5,306  | 589   | 1,736 | 969   | 638   | 502   | 541    | 331   |
| 丸岡町   | 世帯数       | 4,482  | 561   | 1,236 | 723   | 580   | 543   | 540    | 299   |
|       | 世帯人員      | 15,663 | 561   | 2,472 | 2,169 | 2,320 | 2,715 | 3,240  | 2,186 |
|       | 65歳以上親族人員 | 6,547  | 561   | 1,969 | 1,096 | 813   | 743   | 850    | 515   |
| 春江町   | 世帯数       | 3,374  | 422   | 965   | 571   | 444   | 420   | 351    | 201   |
|       | 世帯人員      | 11,515 | 422   | 1,930 | 1,713 | 1,776 | 2,100 | 2,106  | 1,468 |
|       | 65歳以上親族人員 | 4,960  | 422   | 1,516 | 897   | 607   | 589   | 579    | 350   |
| 坂井町   | 世帯数       | 1,941  | 164   | 421   | 358   | 307   | 266   | 249    | 176   |
|       | 世帯人員      | 7,429  | 164   | 842   | 1,074 | 1,228 | 1,330 | 1,494  | 1,297 |
|       | 65歳以上親族人員 | 2,846  | 164   | 659   | 526   | 425   | 370   | 406    | 296   |

出典：国勢調査報告書



## B-13. 高齢単身者数

各年10月1日現在

単位:人

| 年 次   |     | 計     | 65 歳 以 上 人 口 |       |       |       |       | 60歳以上 |
|-------|-----|-------|--------------|-------|-------|-------|-------|-------|
|       |     |       | 65～69歳       | 70～74 | 75～79 | 80～84 | 85歳以上 |       |
| 平成12年 | 総 数 | 1,164 | 284          | 303   | 289   | 189   | 99    | 1,396 |
|       | 男   | 256   | 89           | 74    | 41    | 32    | 20    | 362   |
|       | 女   | 908   | 195          | 229   | 248   | 157   | 79    | 1,034 |
| 平成17年 | 総 数 | 1,456 | 286          | 361   | 367   | 280   | 162   | 1,765 |
|       | 男   | 370   | 101          | 109   | 78    | 46    | 36    | 487   |
|       | 女   | 1,086 | 185          | 252   | 289   | 234   | 126   | 1,278 |
| 三国町   | 総 数 | 538   | 99           | 136   | 141   | 106   | 56    | 629   |
|       | 男   | 120   | 34           | 37    | 27    | 10    | 12    | 148   |
|       | 女   | 418   | 65           | 99    | 114   | 96    | 44    | 481   |
| 丸岡町   | 総 数 | 434   | 84           | 116   | 98    | 86    | 50    | 548   |
|       | 男   | 111   | 25           | 39    | 21    | 16    | 10    | 153   |
|       | 女   | 323   | 59           | 77    | 77    | 70    | 40    | 395   |
| 春江町   | 総 数 | 351   | 79           | 78    | 89    | 63    | 42    | 431   |
|       | 男   | 101   | 32           | 23    | 23    | 13    | 10    | 138   |
|       | 女   | 250   | 47           | 55    | 66    | 50    | 32    | 293   |
| 坂井町   | 総 数 | 133   | 24           | 31    | 39    | 25    | 14    | 157   |
|       | 男   | 38    | 10           | 10    | 7     | 7     | 4     | 48    |
|       | 女   | 95    | 14           | 21    | 32    | 18    | 10    | 109   |
| 平成22年 | 総 数 | 1,736 | 339          | 382   | 417   | 352   | 246   | 2,191 |
|       | 男   | 434   | 108          | 119   | 97    | 68    | 42    | 687   |
|       | 女   | 1,302 | 231          | 263   | 320   | 284   | 204   | 1,504 |

出典:国勢調査報告書

## B-14. 産業分類別15歳以上就業者数

各年10月1日現在

単位:人

| 調査年          | 総数            |               |               | 第1次産業        |              |              | 第2次産業         |               |              | 第3次産業         |               |               | 分類不能       |           |           |
|--------------|---------------|---------------|---------------|--------------|--------------|--------------|---------------|---------------|--------------|---------------|---------------|---------------|------------|-----------|-----------|
|              | 計             | 男             | 女             | 計            | 男            | 女            | 計             | 男             | 女            | 計             | 男             | 女             | 計          | 男         | 女         |
| <b>平成2年</b>  | <b>46,135</b> | <b>25,351</b> | <b>20,784</b> | <b>4,804</b> | <b>2,355</b> | <b>2,449</b> | <b>18,382</b> | <b>10,858</b> | <b>7,524</b> | <b>22,903</b> | <b>12,125</b> | <b>10,778</b> | <b>46</b>  | <b>13</b> | <b>33</b> |
| 三国町          | 12,514        | 6,997         | 5,517         | 1,378        | 737          | 641          | 3,794         | 2,543         | 1,251        | 7,332         | 3,713         | 3,619         | 10         | 4         | 6         |
| 丸岡町          | 15,814        | 8,727         | 7,087         | 1,287        | 631          | 656          | 6,947         | 3,999         | 2,948        | 7,572         | 4,096         | 3,476         | 8          | 1         | 7         |
| 春江町          | 11,116        | 6,090         | 5,026         | 680          | 339          | 341          | 5,341         | 3,034         | 2,307        | 5,074         | 2,711         | 2,363         | 21         | 6         | 15        |
| 坂井町          | 6,691         | 3,537         | 3,154         | 1,459        | 648          | 811          | 2,300         | 1,282         | 1,018        | 2,925         | 1,605         | 1,320         | 7          | 2         | 5         |
| <b>平成7年</b>  | <b>48,705</b> | <b>27,047</b> | <b>21,658</b> | <b>4,123</b> | <b>2,136</b> | <b>1,987</b> | <b>18,895</b> | <b>11,612</b> | <b>7,283</b> | <b>25,678</b> | <b>13,294</b> | <b>12,384</b> | <b>9</b>   | <b>5</b>  | <b>4</b>  |
| 三国町          | 13,012        | 7,287         | 5,725         | 1,206        | 656          | 550          | 3,944         | 2,695         | 1,249        | 7,862         | 3,936         | 3,926         | 0          | 0         | 0         |
| 丸岡町          | 16,549        | 9,143         | 7,406         | 1,063        | 555          | 508          | 7,031         | 4,153         | 2,878        | 8,453         | 4,434         | 4,019         | 2          | 1         | 1         |
| 春江町          | 12,187        | 6,877         | 5,310         | 619          | 343          | 276          | 5,416         | 3,315         | 2,101        | 6,146         | 3,216         | 2,930         | 6          | 3         | 3         |
| 坂井町          | 6,957         | 3,740         | 3,217         | 1,235        | 582          | 653          | 2,504         | 1,449         | 1,055        | 3,217         | 1,708         | 1,509         | 1          | 1         | 0         |
| <b>平成12年</b> | <b>49,502</b> | <b>27,487</b> | <b>22,015</b> | <b>2,865</b> | <b>1,616</b> | <b>1,249</b> | <b>18,857</b> | <b>12,036</b> | <b>6,821</b> | <b>27,718</b> | <b>13,798</b> | <b>13,920</b> | <b>62</b>  | <b>37</b> | <b>25</b> |
| 三国町          | 12,711        | 7,088         | 5,623         | 997          | 546          | 451          | 3,966         | 2,804         | 1,162        | 7,745         | 3,737         | 4,008         | 3          | 1         | 2         |
| 丸岡町          | 17,153        | 9,492         | 7,661         | 710          | 422          | 288          | 6,956         | 4,262         | 2,694        | 9,454         | 4,786         | 4,668         | 33         | 22        | 11        |
| 春江町          | 12,581        | 7,090         | 5,491         | 393          | 251          | 142          | 5,301         | 3,394         | 1,907        | 6,876         | 3,439         | 3,437         | 11         | 6         | 5         |
| 坂井町          | 7,057         | 3,817         | 3,240         | 765          | 397          | 368          | 2,634         | 1,576         | 1,058        | 3,643         | 1,836         | 1,807         | 15         | 8         | 7         |
| <b>平成17年</b> | <b>49,748</b> | <b>27,271</b> | <b>22,477</b> | <b>2,901</b> | <b>1,745</b> | <b>1,156</b> | <b>17,810</b> | <b>11,448</b> | <b>6,362</b> | <b>28,891</b> | <b>13,987</b> | <b>14,904</b> | <b>146</b> | <b>91</b> | <b>55</b> |
| 三国町          | 12,286        | 6,848         | 5,438         | 990          | 572          | 418          | 3,765         | 2,624         | 1,141        | 7,512         | 3,641         | 3,871         | 19         | 11        | 8         |
| 丸岡町          | 17,414        | 9,482         | 7,932         | 721          | 467          | 254          | 6,335         | 3,942         | 2,393        | 10,284        | 5,027         | 5,257         | 74         | 46        | 28        |
| 春江町          | 12,928        | 7,144         | 5,784         | 502          | 320          | 182          | 5,211         | 3,349         | 1,862        | 7,172         | 3,447         | 3,725         | 43         | 28        | 15        |
| 坂井町          | 7,120         | 3,797         | 3,323         | 688          | 386          | 302          | 2,499         | 1,533         | 966          | 3,923         | 1,872         | 2,051         | 10         | 6         | 4         |
| <b>平成22年</b> | <b>47,112</b> | <b>25,542</b> | <b>21,570</b> | <b>2,152</b> | <b>1,359</b> | <b>793</b>   | <b>15,884</b> | <b>10,515</b> | <b>5,369</b> | <b>28,938</b> | <b>13,593</b> | <b>15,345</b> | <b>138</b> | <b>75</b> | <b>63</b> |
| 三国町          | 11,205        | 6,152         | 5,053         | 768          | 450          | 318          | 3,385         | 2,355         | 1,030        | 7,012         | 3,324         | 3,688         | 40         | 23        | 17        |
| 丸岡町          | 16,483        | 8,879         | 7,604         | 526          | 360          | 166          | 5,649         | 3,671         | 1,978        | 10,240        | 4,811         | 5,429         | 68         | 37        | 31        |
| 春江町          | 12,691        | 6,904         | 5,787         | 355          | 232          | 123          | 4,710         | 3,108         | 1,602        | 7,608         | 3,553         | 4,055         | 18         | 11        | 7         |
| 坂井町          | 6,733         | 3,607         | 3,126         | 503          | 317          | 186          | 2,140         | 1,381         | 759          | 4,078         | 1,905         | 2,173         | 12         | 4         | 8         |

出典: 国勢調査報告書

## C-1. 産業大分類別事業所・従業者数

各年10月1日現在(平成21年は7月1日、平成24年は2月1日現在)

| 産業大分類項目             | 事業所数         | 従業者数          |               |               |
|---------------------|--------------|---------------|---------------|---------------|
|                     |              | 総数            | 男             | 女             |
| <b>平成13年</b>        | <b>4,435</b> | <b>35,239</b> | <b>19,620</b> | <b>15,619</b> |
| <b>平成18年</b>        | <b>4,290</b> | <b>37,322</b> | <b>20,354</b> | <b>16,968</b> |
| <b>平成21年</b>        | <b>4,231</b> | <b>39,122</b> | <b>21,445</b> | <b>17,665</b> |
| A 農業、林業             | 23           | 255           | 150           | 105           |
| B 漁業                | 9            | 71            | 54            | 17            |
| C 鉱業、採石業、砂利採取業      | 2            | 9             | 9             | -             |
| D 建設業               | 526          | 2,935         | 2,385         | 550           |
| E 製造業               | 751          | 12,213        | 7,429         | 4,784         |
| F 電気・ガス・熱供給・水道業     | 8            | 134           | 121           | 13            |
| G 情報通信業             | 38           | 874           | 627           | 247           |
| H 運輸業、郵便業           | 121          | 1,893         | 1,536         | 357           |
| I 卸売、小売業            | 1,059        | 7,184         | 3,444         | 3,728         |
| J 金融、保険業            | 51           | 753           | 204           | 549           |
| K 不動産業、物品賃借業        | 81           | 297           | 186           | 111           |
| L 学術研究、専門・技術サービス業   | 114          | 867           | 556           | 311           |
| M 宿泊業、飲食サービス業       | 383          | 2,707         | 987           | 1,720         |
| N 生活関連サービス業、娯楽業     | 365          | 1,405         | 573           | 832           |
| O 教育、学習支援業          | 141          | 1,426         | 577           | 849           |
| P 医療、福祉             | 192          | 3,143         | 679           | 2,464         |
| Q 複合サービス事業          | 45           | 471           | 293           | 178           |
| R サービス業(他に分類されないもの) | 289          | 1,515         | 922           | 593           |
| S 公務(他に分類されるものを除く)  | 33           | 970           | 713           | 257           |
| <b>平成24年</b>        | <b>3,865</b> | <b>34,514</b> | <b>18,923</b> | <b>15,523</b> |
| AB 農林漁業(個人経営を除く)    | 30           | 261           | 167           | 94            |
| C 鉱業、採石業、砂利採取業      | 2            | 17            | 14            | 3             |
| D 建設業               | 482          | 2,781         | 2,296         | 485           |
| E 製造業               | 705          | 11,469        | 6,841         | 4,610         |
| F 電気・ガス・熱供給・水道業     | 5            | 111           | 105           | 6             |
| G 情報通信業             | 31           | 770           | 572           | 198           |
| H 運輸業、郵便業           | 108          | 1,758         | 1,446         | 312           |
| I 卸売、小売業            | 969          | 6,795         | 3,390         | 3,393         |
| J 金融、保険業            | 57           | 805           | 243           | 562           |
| K 不動産業、物品賃借業        | 76           | 530           | 387           | 143           |
| L 学術研究、専門・技術サービス業   | 109          | 617           | 385           | 232           |
| M 宿泊業、飲食サービス業       | 393          | 2,761         | 930           | 1,793         |
| N 生活関連サービス業、娯楽業     | 344          | 1,166         | 493           | 673           |
| O 教育、学習支援業          | 87           | 273           | 86            | 187           |
| P 医療、福祉             | 165          | 2,708         | 525           | 2,183         |
| Q 複合サービス事業          | 32           | 393           | 252           | 141           |
| R サービス業(他に分類されないもの) | 270          | 1,299         | 791           | 508           |
| S 公務(他に分類されるものを除く)  | -            | -             | -             | -             |

※平成21年、24年の従業員総数には男女別の不詳を含む

出典:事業所・企業統計調査報告書 経済センサス

## C-2. 産業大分類別、規模別事業所数・従業者数(民営)

各年10月1日現在(平成21年は7月1日、平成24年は2月1日現在)

| 産業大分類               | 総数    |        | 1～4人  |       | 5～9人 |       | 10～19人 |       | 20～29人 |       | 30人以上 |        | 派遣<br>下請けのみ<br>事業所数 |
|---------------------|-------|--------|-------|-------|------|-------|--------|-------|--------|-------|-------|--------|---------------------|
|                     | 事業所数  | 従業者数   | 事業所数  | 従業者数  | 事業所数 | 従業者数  | 事業所数   | 従業者数  | 事業所数   | 従業者数  | 事業所数  | 従業者数   |                     |
| 平成13年               | 4,421 | 33,831 | 2,823 | 6,142 | 766  | 5,046 | 473    | 6,203 | 160    | 3,798 | 199   | 12,642 | —                   |
| 平成18年               | 4,078 | 33,912 | 2,539 | 5,444 | 758  | 4,994 | 432    | 5,737 | 142    | 3,337 | 201   | 14,400 | 6                   |
| 平成21年               | 4,059 | 35,969 | 2,446 | 5,218 | 785  | 5,129 | 460    | 6,127 | 141    | 3,350 | 220   | 16,145 | 7                   |
| A 農業, 林業            | 23    | 255    | 4     | 7     | 9    | 60    | 5      | 63    | 4      | 89    | 1     | 36     | 0                   |
| B 漁業                | 9     | 71     | 2     | 5     | 4    | 34    | 3      | 32    | 0      | 0     | 0     | 0      | 0                   |
| C 鉱業, 採石業, 砂利採取業    | 2     | 9      | 1     | 4     | 1    | 5     | 0      | 0     | 0      | 0     | 0     | 0      | 0                   |
| D 建設業               | 526   | 2,935  | 322   | 737   | 124  | 788   | 60     | 744   | 14     | 340   | 6     | 326    | 0                   |
| E 製造業               | 751   | 12,213 | 352   | 804   | 157  | 1,040 | 116    | 1,575 | 41     | 968   | 85    | 7,826  | 0                   |
| F 電気・ガス・熱供給・水道業     | 4     | 106    | 0     | 0     | 1    | 7     | 1      | 13    | 0      | 0     | 2     | 86     | 0                   |
| G 情報通信業             | 38    | 874    | 17    | 30    | 6    | 39    | 6      | 84    | 4      | 102   | 5     | 619    | 0                   |
| H 運輸業, 郵便業          | 120   | 1,882  | 35    | 67    | 26   | 189   | 30     | 415   | 13     | 298   | 16    | 913    | 0                   |
| I 卸売業, 小売業          | 1,059 | 7,184  | 684   | 1,531 | 192  | 1,218 | 120    | 1,606 | 22     | 531   | 40    | 2,298  | 1                   |
| J 金融業, 保険業          | 51    | 753    | 21    | 45    | 5    | 34    | 13     | 182   | 7      | 159   | 5     | 333    | 0                   |
| K 不動産業, 物品賃貸業       | 81    | 297    | 66    | 117   | 9    | 60    | 4      | 50    | 1      | 25    | 1     | 45     | 0                   |
| L 学術研究, 専門・技術サービス業  | 107   | 583    | 79    | 161   | 19   | 122   | 4      | 53    | 2      | 46    | 3     | 201    | 0                   |
| M 宿泊業, 飲食サービス業      | 381   | 2,651  | 211   | 481   | 96   | 616   | 44     | 582   | 13     | 306   | 13    | 666    | 4                   |
| N 生活関連サービス業, 娯楽業    | 360   | 1,370  | 300   | 554   | 40   | 248   | 7      | 95    | 5      | 127   | 8     | 346    | 0                   |
| O 教育, 学習支援業         | 67    | 235    | 56    | 89    | 6    | 44    | 3      | 41    | 1      | 26    | 1     | 35     | 0                   |
| P 医療, 福祉            | 149   | 2,574  | 47    | 107   | 46   | 331   | 26     | 356   | 7      | 170   | 22    | 1,610  | 1                   |
| Q 複合サービス事業          | 45    | 471    | 23    | 59    | 13   | 88    | 3      | 46    | 2      | 46    | 4     | 232    | 0                   |
| R サービス業(他に分類されないもの) | 286   | 1,506  | 226   | 420   | 31   | 206   | 15     | 190   | 5      | 117   | 8     | 573    | 1                   |
| 平成24年               | 3,865 | 34,514 | 2,315 | 5,000 | 749  | 4,940 | 429    | 5,785 | 138    | 3,250 | 220   | 15,539 | 14                  |
| A 農業, 林業            | 22    | 198    | 6     | 19    | 10   | 64    | 4      | 52    | 1      | 25    | 1     | 38     | 0                   |
| B 漁業                | 8     | 63     | 1     | 1     | 6    | 50    | 1      | 12    | 0      | 0     | 0     | 0      | 0                   |
| C 鉱業, 採石業, 砂利採取業    | 2     | 17     | 1     | 4     | 0    | 0     | 1      | 13    | 0      | 0     | 0     | 0      | 0                   |
| D 建設業               | 482   | 2,781  | 299   | 700   | 113  | 733   | 50     | 650   | 8      | 191   | 11    | 507    | 1                   |
| E 製造業               | 705   | 11,469 | 315   | 725   | 148  | 1,006 | 112    | 1,583 | 47     | 1,120 | 82    | 7,035  | 1                   |
| F 電気・ガス・熱供給・水道業     | 5     | 111    | 1     | 2     | 1    | 8     | 1      | 13    | 0      | 0     | 2     | 88     | 0                   |
| G 情報通信業             | 31    | 770    | 14    | 25    | 5    | 29    | 5      | 65    | 1      | 26    | 6     | 625    | 0                   |
| H 運輸業, 郵便業          | 108   | 1,758  | 27    | 46    | 21   | 149   | 30     | 410   | 16     | 374   | 13    | 779    | 1                   |
| I 卸売業, 小売業          | 969   | 6,795  | 616   | 1,415 | 187  | 1,184 | 98     | 1,279 | 21     | 477   | 45    | 2,440  | 2                   |
| J 金融業, 保険業          | 57    | 805    | 19    | 40    | 16   | 108   | 12     | 179   | 7      | 160   | 3     | 318    | 0                   |
| K 不動産業, 物品賃貸業       | 76    | 530    | 59    | 98    | 10   | 59    | 4      | 47    | 1      | 23    | 2     | 303    | 0                   |
| L 学術研究, 専門・技術サービス業  | 109   | 617    | 82    | 178   | 15   | 98    | 7      | 86    | 2      | 48    | 3     | 207    | 0                   |
| M 宿泊業, 飲食サービス業      | 393   | 2,761  | 224   | 518   | 90   | 608   | 49     | 665   | 15     | 362   | 12    | 608    | 3                   |
| N 生活関連サービス業, 娯楽業    | 344   | 1,166  | 296   | 561   | 29   | 187   | 6      | 74    | 6      | 134   | 6     | 210    | 1                   |
| O 教育, 学習支援業         | 87    | 273    | 72    | 106   | 10   | 65    | 3      | 36    | 0      | 0     | 2     | 66     | 0                   |
| P 医療, 福祉            | 165   | 2,708  | 58    | 129   | 46   | 324   | 28     | 353   | 9      | 218   | 24    | 1,684  | 0                   |
| Q 複合サービス事業          | 32    | 393    | 22    | 59    | 3    | 19    | 2      | 30    | 1      | 21    | 4     | 264    | 0                   |
| R サービス業(他に分類されないもの) | 270   | 1,299  | 203   | 374   | 39   | 249   | 16     | 238   | 3      | 71    | 4     | 367    | 5                   |

出典: 事業所・企業統計調査報告書 経済センサス

## C-3. 経営組織別事業所数・従業者数(民営)

各年10月1日現在(平成21年は7月1日現在)

| 産業大分類                   | 総数    |        | 個人経営  |       | 株式会社(有限含む) |        | 合名・合資会社 |      | 合同会社 |      | 相互会社 |      | 会社以外の法人 |       | 法人でない団体 |      |
|-------------------------|-------|--------|-------|-------|------------|--------|---------|------|------|------|------|------|---------|-------|---------|------|
|                         | 事業所数  | 従業者数   | 事業所数  | 従業者数  | 事業所数       | 従業者数   | 事業所数    | 従業者数 | 事業所数 | 従業者数 | 事業所数 | 従業者数 | 事業所数    | 従業者数  | 事業所数    | 従業者数 |
| 平成13年                   | 4,435 | 35,239 | 2,382 | 6,430 | 1,724      | 25,046 | 18      | 81   | 0    | 0    | 10   | 174  | 289     | 3,479 | 12      | 29   |
| 平成18年                   | 4,078 | 33,912 | 2,061 | 5,686 | 1,667      | 24,409 | 15      | 68   | 0    | 0    | 7    | 98   | 319     | 3,633 | 9       | 18   |
| A 農業                    | 11    | 124    | 0     | 0     | 3          | 52     | 0       | 0    | 0    | 0    | 0    | 0    | 8       | 72    | 0       | 0    |
| B 林業                    | 0     | 0      | 0     | 0     | 0          | 0      | 0       | 0    | 0    | 0    | 0    | 0    | 0       | 0     | 0       | 0    |
| C 漁業                    | 1     | 2      | 0     | 0     | 0          | 0      | 0       | 0    | 0    | 0    | 0    | 0    | 1       | 2     | 0       | 0    |
| D 鉱業                    | 2     | 51     | 0     | 0     | 1          | 35     | 0       | 0    | 0    | 0    | 0    | 0    | 1       | 16    | 0       | 0    |
| E 建設業                   | 545   | 3,079  | 249   | 593   | 296        | 2,486  | 0       | 0    | 0    | 0    | 0    | 0    | 0       | 0     | 0       | 0    |
| F 製造業                   | 824   | 11,454 | 332   | 883   | 478        | 10,328 | 4       | 14   | 0    | 0    | 0    | 0    | 10      | 229   | 0       | 0    |
| G 電気・ガス・熱供給・水道業         | 4     | 109    | 0     | 0     | 3          | 96     | 0       | 0    | 0    | 0    | 0    | 0    | 1       | 13    | 0       | 0    |
| H 情報通信業                 | 30    | 801    | 3     | 8     | 27         | 793    | 0       | 0    | 0    | 0    | 0    | 0    | 0       | 0     | 0       | 0    |
| I 運輸業                   | 102   | 2,283  | 13    | 17    | 87         | 2,256  | 1       | 8    | 0    | 0    | 0    | 0    | 0       | 0     | 1       | 2    |
| J 卸売・小売業                | 1,096 | 6,655  | 604   | 1,744 | 457        | 4,617  | 10      | 46   | 0    | 0    | 0    | 0    | 25      | 248   | 0       | 0    |
| K 金融・保険業                | 47    | 563    | 13    | 25    | 18         | 340    | 0       | 0    | 0    | 0    | 7    | 98   | 9       | 100   | 0       | 0    |
| L 不動産業                  | 62    | 127    | 37    | 47    | 24         | 79     | 0       | 0    | 0    | 0    | 0    | 0    | 1       | 1     | 0       | 0    |
| M 飲食店・宿泊業               | 374   | 2,433  | 269   | 1,018 | 101        | 1,325  | 0       | 0    | 0    | 0    | 0    | 0    | 4       | 90    | 0       | 0    |
| N 医療・福祉                 | 130   | 2,146  | 74    | 404   | 2          | 9      | 0       | 0    | 0    | 0    | 0    | 0    | 54      | 1,733 | 0       | 0    |
| O 教育・学習支援業              | 66    | 219    | 52    | 103   | 8          | 53     | 0       | 0    | 0    | 0    | 0    | 0    | 6       | 63    | 0       | 0    |
| P 複合サービス事業              | 56    | 609    | 6     | 12    | 0          | 0      | 0       | 0    | 0    | 0    | 0    | 0    | 50      | 597   | 0       | 0    |
| Q サービス業<br>(他に分類されないもの) | 728   | 3,257  | 409   | 832   | 162        | 1,940  | 0       | 0    | 0    | 0    | 0    | 0    | 149     | 469   | 8       | 16   |
| 平成21年                   | 4,059 | 35,969 | 1,852 | 5,316 | 1,820      | 26,225 | 13      | 75   | 5    | 11   | 9    | 256  | 341     | 4,044 | 19      | 42   |
| A 農業, 林業                | 23    | 255    | 0     | 0     | 11         | 123    | 0       | 0    | 0    | 0    | 0    | 0    | 11      | 125   | 1       | 7    |
| B 漁業                    | 9     | 71     | 0     | 0     | 7          | 59     | 0       | 0    | 0    | 0    | 0    | 0    | 1       | 10    | 1       | 2    |
| C 鉱業, 採石業, 砂利採取業        | 2     | 9      | 0     | 0     | 1          | 4      | 0       | 0    | 0    | 0    | 0    | 0    | 1       | 5     | 0       | 0    |
| D 建設業                   | 526   | 2,935  | 215   | 542   | 310        | 2,390  | 0       | 0    | 1    | 3    | 0    | 0    | 0       | 0     | 0       | 0    |
| E 製造業                   | 751   | 12,213 | 283   | 774   | 452        | 11,182 | 3       | 12   | 0    | 0    | 0    | 0    | 11      | 237   | 2       | 8    |
| F 電気・ガス・熱供給・水道業         | 4     | 106    | 0     | 0     | 3          | 93     | 0       | 0    | 0    | 0    | 0    | 0    | 1       | 13    | 0       | 0    |
| G 情報通信業                 | 38    | 874    | 3     | 10    | 34         | 863    | 0       | 0    | 1    | 1    | 0    | 0    | 0       | 0     | 0       | 0    |
| H 運輸業, 郵便業              | 120   | 1,882  | 17    | 26    | 101        | 1,846  | 1       | 8    | 0    | 0    | 0    | 0    | 0       | 0     | 1       | 2    |
| I 卸売業, 小売業              | 1,059 | 7,184  | 532   | 1,709 | 488        | 5,132  | 7       | 53   | 1    | 2    | 0    | 0    | 29      | 286   | 2       | 2    |
| J 金融業, 保険業              | 51    | 753    | 11    | 20    | 20         | 354    | 0       | 0    | 0    | 0    | 9    | 256  | 11      | 123   | 0       | 0    |
| K 不動産業, 物品賃貸業           | 81    | 297    | 34    | 55    | 42         | 232    | 2       | 2    | 0    | 0    | 0    | 0    | 3       | 8     | 0       | 0    |
| L 学術研究, 専門・技術サービス業      | 107   | 583    | 56    | 125   | 47         | 408    | 0       | 0    | 2    | 5    | 0    | 0    | 2       | 45    | 0       | 0    |
| M 宿泊業, 飲食サービス業          | 381   | 2,651  | 246   | 936   | 130        | 1,576  | 0       | 0    | 0    | 0    | 0    | 0    | 5       | 139   | 0       | 0    |
| N 生活関連サービス業, 娯楽業        | 360   | 1,370  | 278   | 529   | 77         | 803    | 0       | 0    | 0    | 0    | 0    | 0    | 4       | 33    | 1       | 5    |
| O 教育・学習支援業              | 67    | 235    | 52    | 125   | 7          | 36     | 0       | 0    | 0    | 0    | 0    | 0    | 8       | 74    | 0       | 0    |
| P 医療・福祉                 | 149   | 2,574  | 75    | 361   | 6          | 76     | 0       | 0    | 0    | 0    | 0    | 0    | 68      | 2,137 | 0       | 0    |
| Q 複合サービス事業              | 45    | 471    | 6     | 16    | 17         | 116    | 0       | 0    | 0    | 0    | 0    | 0    | 22      | 339   | 0       | 0    |
| R サービス業<br>(他に分類されないもの) | 286   | 1,506  | 44    | 88    | 67         | 932    | 0       | 0    | 0    | 0    | 0    | 0    | 164     | 470   | 11      | 16   |

出典: 事業所・企業統計調査報告書 経済センサス

## C-4. 従業者規模別事業所数・従業者数(公営)

各年10月1日現在(平成21年は7月1日現在)

| 区分           | 総数   |       | 0人   | 1～4人 |      | 5～9人 |      | 10～19人 |      | 20～29人 |      | 30～49人 |      | 50～99人 |      | 100人以上 |       | 派遣下請のみ<br>事業所数 |
|--------------|------|-------|------|------|------|------|------|--------|------|--------|------|--------|------|--------|------|--------|-------|----------------|
|              | 事業所数 | 従業者数  | 事業所数 | 事業所数 | 従業者数 | 事業所数 | 従業者数 | 事業所数   | 従業者数 | 事業所数   | 従業者数 | 事業所数   | 従業者数 | 事業所数   | 従業者数 | 事業所数   | 従業者数  |                |
| <b>平成13年</b> | 246  | 3,926 | 20   | 98   | 240  | 34   | 244  | 42     | 586  | 19     | 453  | 16     | 636  | 11     | 694  | 6      | 1,073 | 0              |
| 国            | 27   | 397   | 0    | 13   | 44   | 4    | 26   | 3      | 53   | 3      | 78   | 2      | 76   | 2      | 120  | 0      | 0     | 0              |
| 都道府県         | 41   | 928   | 5    | 11   | 15   | 6    | 41   | 3      | 41   | 4      | 107  | 6      | 240  | 5      | 327  | 1      | 157   | 0              |
| 市町村          | 170  | 2,089 | 14   | 73   | 177  | 22   | 143  | 34     | 466  | 12     | 268  | 8      | 320  | 3      | 194  | 4      | 521   | 0              |
| その他          | 8    | 512   | 1    | 1    | 4    | 2    | 34   | 2      | 26   | 0      | 0    | 0      | 0    | 1      | 53   | 1      | 395   | 0              |
| <b>三国町</b>   | 81   | 1,628 | 5    | 30   | 79   | 14   | 89   | 14     | 205  | 5      | 115  | 6      | 224  | 4      | 252  | 3      | 664   | 0              |
| 国            | 11   | 181   | 0    | 5    | 18   | 1    | 5    | 2      | 34   | 1      | 25   | 1      | 39   | 1      | 60   | 0      | 0     | 0              |
| 都道府県         | 17   | 321   | 3    | 4    | 4    | 2    | 13   | 2      | 28   | 1      | 27   | 3      | 108  | 2      | 141  | 0      | 0     | 0              |
| 市町村          | 51   | 727   | 2    | 20   | 53   | 11   | 71   | 10     | 143  | 3      | 63   | 2      | 77   | 1      | 51   | 2      | 269   | 0              |
| その他          | 2    | 399   | 0    | 1    | 4    | 0    | 0    | 0      | 0    | 0      | 0    | 0      | 0    | 0      | 0    | 1      | 395   | 0              |
| <b>丸岡町</b>   | 74   | 1,116 | 6    | 30   | 65   | 10   | 72   | 11     | 145  | 7      | 171  | 5      | 202  | 3      | 190  | 2      | 271   | 0              |
| 国            | 5    | 101   | 0    | 2    | 6    | 1    | 7    | 0      | 0    | 1      | 28   | 0      | 0    | 1      | 60   | 0      | 0     | 0              |
| 都道府県         | 11   | 365   | 1    | 2    | 3    | 2    | 16   | 1      | 13   | 1      | 23   | 2      | 87   | 1      | 66   | 1      | 157   | 0              |
| 市町村          | 56   | 643   | 4    | 26   | 56   | 6    | 42   | 10     | 132  | 5      | 120  | 3      | 115  | 1      | 64   | 1      | 114   | 0              |
| その他          | 2    | 7     | 1    | 0    | 0    | 1    | 7    | 0      | 0    | 0      | 0    | 0      | 0    | 0      | 0    | 0      | 0     | 0              |
| <b>春江町</b>   | 49   | 734   | 1    | 22   | 59   | 8    | 68   | 8      | 109  | 3      | 71   | 4      | 176  | 2      | 113  | 1      | 138   | 0              |
| 国            | 5    | 53    | 0    | 3    | 10   | 1    | 6    | 0      | 0    | 0      | 0    | 1      | 37   | 0      | 0    | 0      | 0     | 0              |
| 都道府県         | 9    | 151   | 1    | 3    | 5    | 2    | 12   | 0      | 0    | 1      | 29   | 1      | 45   | 1      | 60   | 0      | 0     | 0              |
| 市町村          | 33   | 450   | 0    | 16   | 44   | 4    | 23   | 8      | 109  | 2      | 42   | 2      | 94   | 0      | 0    | 1      | 138   | 0              |
| その他          | 2    | 80    | 0    | 0    | 0    | 1    | 27   | 0      | 0    | 0      | 0    | 0      | 0    | 1      | 53   | 0      | 0     | 0              |
| <b>坂井町</b>   | 42   | 448   | 8    | 16   | 37   | 2    | 15   | 9      | 127  | 4      | 96   | 1      | 34   | 2      | 139  | 0      | 0     | 0              |
| 国            | 6    | 62    | 0    | 3    | 10   | 1    | 8    | 1      | 19   | 1      | 25   | 0      | 0    | 0      | 0    | 0      | 0     | 0              |
| 都道府県         | 4    | 91    | 0    | 2    | 3    | 0    | 0    | 0      | 0    | 1      | 28   | 0      | 0    | 1      | 60   | 0      | 0     | 0              |
| 市町村          | 30   | 269   | 8    | 11   | 24   | 1    | 7    | 6      | 82   | 2      | 43   | 1      | 34   | 1      | 79   | 0      | 0     | 0              |
| その他          | 2    | 26    | 0    | 0    | 0    | 0    | 0    | 2      | 26   | 0      | 0    | 0      | 0    | 0      | 0    | 0      | 0     | 0              |
| <b>平成18年</b> | 200  | 3,491 | 0    | 81   | 178  | 36   | 243  | 30     | 431  | 23     | 535  | 13     | 494  | 13     | 813  | 4      | 716   | 12             |
| 国            | 7    | 163   | 0    | 2    | 4    | 0    | 0    | 1      | 15   | 2      | 43   | 1      | 33   | 1      | 66   | 0      | 0     | 0              |
| 都道府県         | 34   | 886   | 0    | 10   | 12   | 6    | 41   | 3      | 44   | 4      | 92   | 4      | 148  | 6      | 369  | 1      | 170   | 5              |
| 市町村          | 152  | 2,082 | 0    | 69   | 162  | 28   | 188  | 26     | 372  | 16     | 377  | 6      | 243  | 5      | 313  | 2      | 358   | 7              |
| その他          | 7    | 360   | 0    | 0    | 0    | 2    | 14   | 0      | 0    | 1      | 23   | 2      | 70   | 1      | 65   | 1      | 188   | 0              |
| <b>平成21年</b> | 172  | 3,153 | 0    | 69   | 136  | 19   | 123  | 32     | 460  | 23     | 549  | 13     | 469  | 13     | 801  | 3      | 615   | 0              |
| 国            | 5    | 171   | 0    | 0    | 0    | 0    | 0    | 1      | 14   | 2      | 50   | 1      | 36   | 1      | 71   | 0      | 0     | 0              |
| 都道府県         | 33   | 869   | 0    | 9    | 9    | 4    | 25   | 7      | 86   | 3      | 75   | 2      | 71   | 7      | 424  | 1      | 179   | 0              |
| 市町村          | 127  | 1,916 | 0    | 60   | 127  | 13   | 86   | 24     | 360  | 16     | 378  | 8      | 297  | 4      | 232  | 2      | 436   | 0              |
| その他          | 7    | 197   | 0    | 0    | 0    | 2    | 12   | 0      | 0    | 2      | 46   | 2      | 65   | 1      | 74   | 0      | 0     | 0              |

出典:事業所・企業統計調査結果報告書 経済センサス

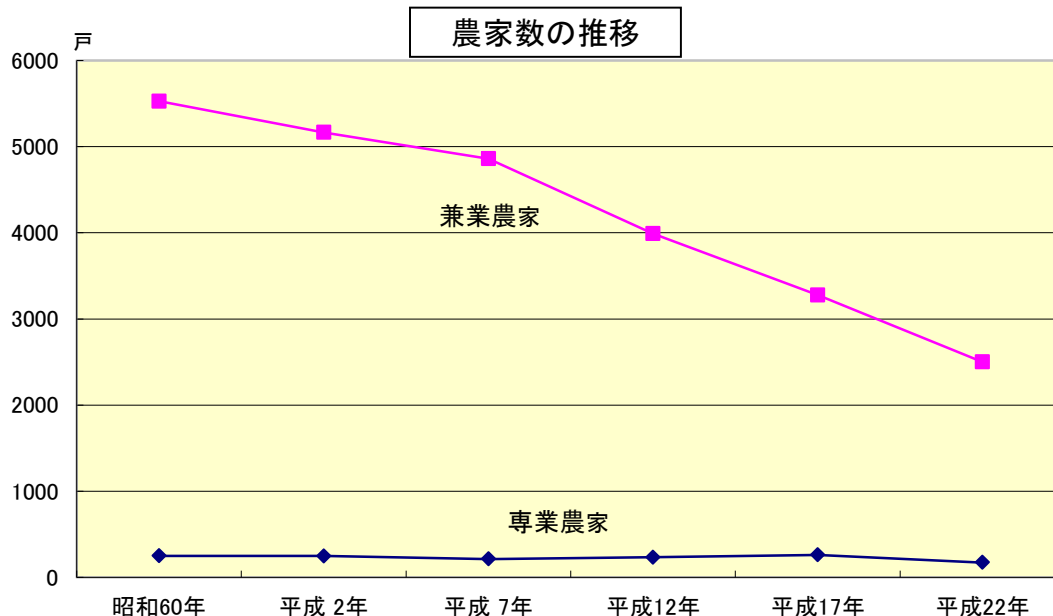
## D-1. 専兼業別農家数

各年2月1日現在

単位:戸

| 年次           | 総農家数         | 専業農家数      | 兼業農家数        |            |              | 自給的農家数     |
|--------------|--------------|------------|--------------|------------|--------------|------------|
|              |              |            | 総数           | 第1種        | 第2種          |            |
| <b>昭和60年</b> | <b>5,776</b> | <b>249</b> | <b>5,527</b> | <b>811</b> | <b>4,716</b> |            |
| 三国町          | 1,056        | 90         | 966          | 241        | 725          |            |
| 丸岡町          | 2,004        | 52         | 1,952        | 194        | 1,758        |            |
| 春江町          | 1,209        | 40         | 1,169        | 104        | 1,065        |            |
| 坂井町          | 1,507        | 67         | 1,440        | 272        | 1,168        |            |
| <b>平成2年</b>  | <b>5,411</b> | <b>247</b> | <b>5,164</b> | <b>502</b> | <b>4,662</b> |            |
| 三国町          | 978          | 84         | 894          | 198        | 696          |            |
| 丸岡町          | 1,888        | 56         | 1,832        | 186        | 1,646        |            |
| 春江町          | 1,131        | 35         | 1,096        | 53         | 1,043        |            |
| 坂井町          | 1,414        | 72         | 1,342        | 65         | 1,277        |            |
| <b>平成7年</b>  | <b>5,072</b> | <b>212</b> | <b>4,860</b> | <b>534</b> | <b>4,326</b> |            |
| 三国町          | 943          | 61         | 882          | 198        | 684          |            |
| 丸岡町          | 1,730        | 54         | 1,676        | 105        | 1,571        |            |
| 春江町          | 1,050        | 33         | 1,017        | 120        | 897          |            |
| 坂井町          | 1,349        | 64         | 1,285        | 111        | 1,174        |            |
| <b>平成12年</b> | <b>4,659</b> | <b>232</b> | <b>3,989</b> | <b>344</b> | <b>3,645</b> | <b>438</b> |
| 三国町          | 904          | 64         | 775          | 113        | 662          | 65         |
| 丸岡町          | 1,614        | 65         | 1,316        | 58         | 1,258        | 233        |
| 春江町          | 984          | 50         | 845          | 90         | 755          | 89         |
| 坂井町          | 1,157        | 53         | 1,053        | 83         | 970          | 51         |
| <b>平成17年</b> | <b>4,024</b> | <b>261</b> | <b>3,276</b> | <b>405</b> | <b>2,871</b> | <b>487</b> |
| 三国町          | 834          | 71         | 677          | 126        | 551          | 86         |
| 丸岡町          | 1,400        | 66         | 1,096        | 87         | 1,009        | 238        |
| 春江町          | 870          | 71         | 705          | 87         | 618          | 94         |
| 坂井町          | 920          | 53         | 798          | 105        | 693          | 69         |
| <b>平成22年</b> | <b>3,166</b> | <b>172</b> | <b>2,500</b> | <b>279</b> | <b>2,221</b> | <b>494</b> |

出典:農林業センサス報告書



## D-2. 農家世帯員人口(販売農家)

各年2月1日現在

| 年次    | 区分 | 人 口 (人) |        |       |       |       |       |       |       |       |       |       |       |       |       |        |
|-------|----|---------|--------|-------|-------|-------|-------|-------|-------|-------|-------|-------|-------|-------|-------|--------|
|       |    | 総数      | 14歳以下  | 15～19 | 20～24 | 25～29 | 30～34 | 35～39 | 40～44 | 45～49 | 50～54 | 55～59 | 60～64 | 65～69 | 70～74 | 75歳以上  |
| 平成12年 | 総数 | 20,958  | 3,204  | 1,350 | 1,254 | 1,125 | 978   | 1,205 | 1,468 | 1,482 | 1,288 | 1,177 | 1,209 | 1,522 | 1,504 | 2,192  |
|       | 割合 | (100.0) | (15.3) | (6.4) | (6.0) | (5.4) | (4.7) | (5.7) | (7.0) | (7.1) | (6.1) | (5.6) | (5.8) | (7.3) | (7.2) | (10.5) |
|       | 男  | 10,096  | 1,637  | 670   | 605   | 577   | 468   | 536   | 742   | 781   | 688   | 589   | 543   | 712   | 746   | 802    |
|       | 女  | 10,862  | 1,567  | 680   | 649   | 548   | 510   | 669   | 726   | 701   | 600   | 588   | 666   | 810   | 758   | 1,390  |
| 平成17年 | 総数 | 16,915  | 2,173  | 1,032 | 1,014 | 868   | 873   | 793   | 1,015 | 1,189 | 1,221 | 1,126 | 1,014 | 1,041 | 1,216 | 2,340  |
|       | 割合 | (100.0) | (12.8) | (6.1) | (6.0) | (5.1) | (5.2) | (4.7) | (6.0) | (7.0) | (7.2) | (6.7) | (6.0) | (6.2) | (7.2) | (13.8) |
|       | 男  | 8,146   | 1,097  | 516   | 493   | 420   | 432   | 383   | 476   | 597   | 639   | 584   | 511   | 469   | 578   | 951    |
|       | 女  | 8,769   | 1,076  | 516   | 521   | 448   | 441   | 410   | 539   | 592   | 582   | 542   | 503   | 572   | 638   | 1,389  |
| 三国町   | 総数 | 3,611   | 477    | 232   | 222   | 173   | 175   | 182   | 223   | 263   | 250   | 256   | 187   | 215   | 255   | 501    |
|       | 男  | 1,743   | 243    | 118   | 115   | 85    | 88    | 92    | 108   | 132   | 130   | 125   | 97    | 89    | 120   | 201    |
|       | 女  | 1,868   | 234    | 114   | 107   | 88    | 87    | 90    | 115   | 131   | 120   | 131   | 90    | 126   | 135   | 300    |
| 丸岡町   | 総数 | 5,541   | 699    | 315   | 358   | 276   | 299   | 263   | 336   | 387   | 410   | 364   | 334   | 335   | 400   | 765    |
|       | 男  | 2,679   | 361    | 153   | 166   | 136   | 148   | 131   | 154   | 194   | 219   | 195   | 166   | 162   | 185   | 309    |
|       | 女  | 2,862   | 338    | 162   | 192   | 140   | 151   | 132   | 182   | 193   | 191   | 169   | 168   | 173   | 215   | 456    |
| 春江町   | 総数 | 3,627   | 466    | 217   | 184   | 195   | 203   | 159   | 220   | 229   | 244   | 235   | 253   | 242   | 271   | 509    |
|       | 男  | 1,781   | 236    | 122   | 100   | 90    | 100   | 79    | 98    | 124   | 127   | 116   | 128   | 112   | 137   | 212    |
|       | 女  | 1,846   | 230    | 95    | 84    | 105   | 103   | 80    | 122   | 105   | 117   | 119   | 125   | 130   | 134   | 297    |
| 坂井町   | 総数 | 4,136   | 531    | 268   | 250   | 224   | 196   | 189   | 236   | 310   | 317   | 271   | 240   | 249   | 290   | 565    |
|       | 男  | 1,943   | 257    | 123   | 112   | 109   | 96    | 81    | 116   | 147   | 163   | 148   | 120   | 106   | 136   | 229    |
|       | 女  | 2,193   | 274    | 145   | 138   | 115   | 100   | 108   | 120   | 163   | 154   | 123   | 120   | 143   | 154   | 336    |
| 平成22年 | 総数 | 12,275  | 1,518  | 590   | 700   | 623   | 575   | 658   | 633   | 745   | 844   | 927   | 901   | 806   | 779   | 1,976  |
|       | 割合 | (100.0) | (12.4) | (4.8) | (5.7) | (5.1) | (4.7) | (5.4) | (5.2) | (6.1) | (6.9) | (7.6) | (7.3) | (6.6) | (6.3) | (16.1) |
|       | 男  | 5,947   | 763    | 307   | 336   | 321   | 295   | 315   | 322   | 345   | 425   | 460   | 483   | 405   | 355   | 815    |
|       | 女  | 6,328   | 755    | 283   | 364   | 302   | 280   | 343   | 311   | 400   | 419   | 467   | 418   | 401   | 424   | 1,161  |

出典: 農林業センサス報告書



## D-3. 農業就業人口(販売農家)

各年2月1日現在

| 年次    | 区分 | 人 口 (人) |       |       |       |       |       |       |        |        |        |        |        |        |        |
|-------|----|---------|-------|-------|-------|-------|-------|-------|--------|--------|--------|--------|--------|--------|--------|
|       |    | 総数      | 15～19 | 20～24 | 25～29 | 30～34 | 35～39 | 40～44 | 45～49  | 50～54  | 55～59  | 60～64  | 65～69  | 70～74  | 75歳以上  |
| 平成12年 | 総数 | 13,859  | 460   | 626   | 710   | 676   | 945   | 1,285 | 1,388  | 1,253  | 1,147  | 1,175  | 1,472  | 1,387  | 1,335  |
|       | 男  | 7,255   | 282   | 363   | 458   | 406   | 489   | 695   | 756    | 680    | 584    | 536    | 693    | 708    | 605    |
|       | 女  | 6,604   | 178   | 263   | 252   | 270   | 456   | 590   | 632    | 573    | 563    | 639    | 779    | 679    | 730    |
|       | 割合 | (100.0) | (3.3) | (4.5) | (5.1) | (4.9) | (6.8) | (9.3) | (10.0) | (9.0)  | (8.3)  | (8.5)  | (10.7) | (10.0) | (9.6)  |
| 平成17年 | 総数 | 11,283  | 371   | 489   | 494   | 564   | 572   | 822   | 1,060  | 1,147  | 1,084  | 976    | 992    | 1,142  | 1,570  |
|       | 男  | 5,968   | 216   | 292   | 298   | 345   | 330   | 430   | 565    | 620    | 578    | 504    | 461    | 558    | 771    |
|       | 女  | 5,315   | 155   | 197   | 196   | 219   | 242   | 392   | 495    | 527    | 506    | 472    | 531    | 584    | 799    |
|       | 割合 | (100.0) | (3.3) | (4.3) | (4.4) | (5.0) | (5.1) | (7.3) | (9.4)  | (10.2) | (9.6)  | (8.7)  | (8.8)  | (10.1) | (13.8) |
| 三国町   | 総数 | 2,367   | 78    | 90    | 94    | 111   | 137   | 179   | 231    | 230    | 246    | 178    | 206    | 240    | 347    |
|       | 男  | 1,233   | 48    | 57    | 56    | 69    | 78    | 95    | 119    | 121    | 124    | 96     | 88     | 114    | 168    |
|       | 女  | 1,134   | 30    | 33    | 38    | 42    | 59    | 84    | 112    | 109    | 122    | 82     | 118    | 126    | 179    |
| 丸岡町   | 総数 | 3,763   | 124   | 181   | 158   | 196   | 190   | 279   | 356    | 388    | 354    | 323    | 320    | 376    | 518    |
|       | 男  | 2,003   | 73    | 101   | 99    | 120   | 110   | 146   | 187    | 215    | 194    | 166    | 160    | 179    | 253    |
|       | 女  | 1,760   | 51    | 80    | 59    | 76    | 80    | 133   | 169    | 173    | 160    | 157    | 160    | 197    | 265    |
| 春江町   | 総数 | 2,438   | 83    | 105   | 118   | 130   | 126   | 173   | 203    | 233    | 222    | 240    | 228    | 249    | 328    |
|       | 男  | 1,313   | 55    | 67    | 67    | 81    | 72    | 87    | 117    | 124    | 115    | 122    | 109    | 132    | 165    |
|       | 女  | 1,125   | 28    | 38    | 51    | 49    | 54    | 86    | 86     | 109    | 107    | 118    | 119    | 117    | 163    |
| 坂井町   | 総数 | 2,715   | 86    | 113   | 124   | 127   | 119   | 191   | 270    | 296    | 262    | 235    | 238    | 277    | 377    |
|       | 男  | 1,419   | 40    | 67    | 76    | 75    | 70    | 102   | 142    | 160    | 145    | 120    | 104    | 133    | 185    |
|       | 女  | 1,296   | 46    | 46    | 48    | 52    | 49    | 89    | 128    | 136    | 117    | 115    | 134    | 144    | 192    |
| 平成22年 | 総数 | 8,403   | 236   | 356   | 392   | 374   | 464   | 479   | 638    | 768    | 879    | 870    | 772    | 743    | 1,432  |
|       | 男  | 4,450   | 140   | 201   | 241   | 235   | 258   | 282   | 320    | 407    | 449    | 475    | 399    | 346    | 697    |
|       | 女  | 3,953   | 96    | 155   | 151   | 139   | 206   | 197   | 318    | 361    | 430    | 395    | 373    | 397    | 735    |
|       | 割合 | (100.0) | (2.8) | (4.2) | (4.7) | (4.5) | (5.5) | (5.7) | (7.6)  | (9.1)  | (10.5) | (10.4) | (9.2)  | (8.8)  | (17.0) |

出典：農林業センサス報告書

## D-4. 経営耕地面積規模別経営体数

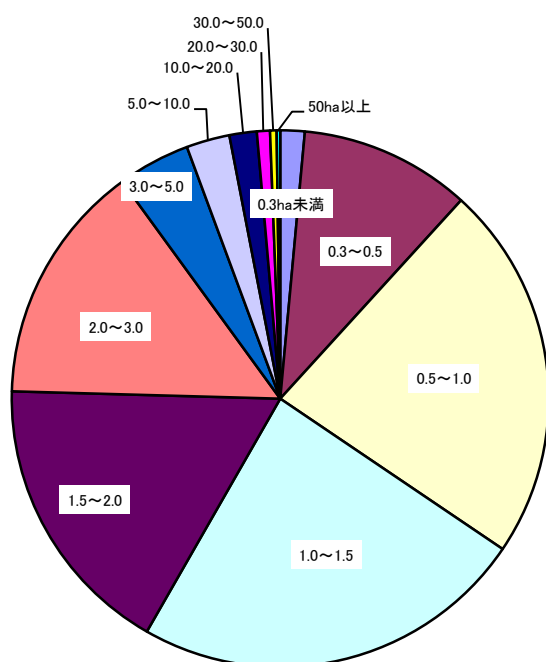
各年2月1日現在

単位:経営体

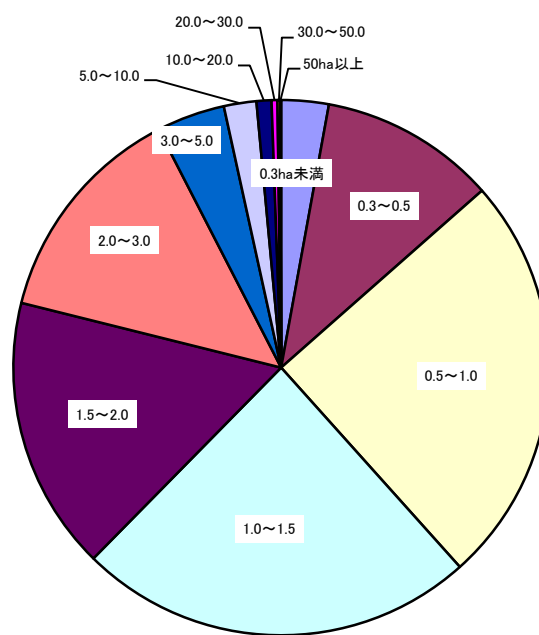
| 年次           | 総数           | 耕 地 面 積    |            |              |              |            |            |            |           |           |           |           |          |
|--------------|--------------|------------|------------|--------------|--------------|------------|------------|------------|-----------|-----------|-----------|-----------|----------|
|              |              | 0.3ha未満    | 0.3～0.5    | 0.5～1.0      | 1.0～1.5      | 1.5～2.0    | 2.0～3.0    | 3.0～5.0    | 5.0～10.0  | 10.0～20.0 | 20.0～30.0 | 30.0～50.0 | 50ha以上   |
| <b>平成12年</b> | <b>4,659</b> | <b>445</b> | <b>442</b> | <b>1,004</b> | <b>1,102</b> | <b>841</b> | <b>628</b> | <b>145</b> | <b>43</b> | <b>9</b>  | <b>0</b>  | <b>0</b>  | <b>0</b> |
| (割合)         | (100.0)      | (9.6)      | (9.5)      | (21.4)       | (23.7)       | (18.1)     | (13.5)     | (3.1)      | (0.9)     | (0.2)     | (0.0)     | (0.0)     | (0.0)    |
| 三国町          | 904          | 70         | 79         | 174          | 227          | 151        | 148        | 47         | 7         | 1         | 0         | 0         | 0        |
| 丸岡町          | 1,614        | 234        | 217        | 443          | 341          | 199        | 122        | 40         | 13        | 5         | 0         | 0         | 0        |
| 春江町          | 984          | 89         | 89         | 225          | 222          | 196        | 135        | 21         | 7         | 0         | 0         | 0         | 0        |
| 坂井町          | 1,157        | 52         | 57         | 162          | 312          | 295        | 223        | 37         | 16        | 3         | 0         | 0         | 0        |
| <b>平成17年</b> | <b>3,667</b> | <b>105</b> | <b>390</b> | <b>912</b>   | <b>880</b>   | <b>606</b> | <b>497</b> | <b>151</b> | <b>72</b> | <b>33</b> | <b>13</b> | <b>6</b>  | <b>2</b> |
| (割合)         | (100.0)      | (2.9)      | (10.6)     | (24.8)       | (23.9)       | (16.5)     | (13.6)     | (4.1)      | (2.0)     | (0.9)     | (0.4)     | (0.2)     | (0.1)    |
| 三国町          | 793          | 31         | 75         | 193          | 189          | 125        | 119        | 45         | 12        | 2         | 0         | 2         | 0        |
| 丸岡町          | 1,178        | 8          | 192        | 396          | 265          | 146        | 90         | 43         | 26        | 10        | 2         | 0         | 0        |
| 春江町          | 797          | 8          | 72         | 187          | 204          | 155        | 124        | 26         | 15        | 3         | 2         | 1         | 0        |
| 坂井町          | 899          | 58         | 51         | 136          | 222          | 180        | 164        | 37         | 19        | 18        | 9         | 3         | 2        |
| <b>平成22年</b> | <b>2,797</b> | <b>41</b>  | <b>288</b> | <b>635</b>   | <b>666</b>   | <b>480</b> | <b>407</b> | <b>122</b> | <b>73</b> | <b>46</b> | <b>22</b> | <b>11</b> | <b>6</b> |
| (割合)         | (100.0)      | (1.5)      | (10.3)     | (22.7)       | (23.7)       | (17.2)     | (14.6)     | (4.4)      | (2.6)     | (1.6)     | (0.8)     | (0.4)     | (0.2)    |

出典:農林業センサス報告書

平成22年規模別割合



平成17年規模別割合



## D-5. 所有耕地規模別農家数

各年2月1日現在

単位:戸

| 年 次       | 平成12年        |            |     |       |     |       | 平成17年        |            |     |       |     |     | 平成22年        |            |
|-----------|--------------|------------|-----|-------|-----|-------|--------------|------------|-----|-------|-----|-----|--------------|------------|
|           | 総 数          | 割 合<br>(%) | 三国町 | 丸岡町   | 春江町 | 坂井町   | 総 数          | 割 合<br>(%) | 三国町 | 丸岡町   | 春江町 | 坂井町 | 総 数          | 割 合<br>(%) |
| 総 数       | <b>4,659</b> | (100.0)    | 904 | 1,614 | 984 | 1,157 | <b>3,667</b> | (100.0)    | 793 | 1,178 | 797 | 899 | <b>2,797</b> | (100.0)    |
| 所有耕地なし    | <b>34</b>    | (0.7)      | 9   | 14    | 10  | 1     | <b>141</b>   | (3.8)      | 50  | 20    | 23  | 48  | <b>120</b>   | (4.3)      |
| 0.1ha未満   | <b>42</b>    | (0.9)      | 6   | 17    | 14  | 5     | <b>13</b>    | (0.4)      | 2   | 5     | 2   | 4   | <b>14</b>    | (0.5)      |
| 0.1～0.3   | <b>414</b>   | (8.9)      | 55  | 233   | 87  | 39    | <b>64</b>    | (1.7)      | 10  | 26    | 15  | 13  | <b>53</b>    | (1.9)      |
| 0.3～0.5   | <b>431</b>   | (9.3)      | 69  | 211   | 110 | 41    | <b>342</b>   | (9.3)      | 56  | 178   | 78  | 30  | <b>249</b>   | (8.9)      |
| 0.5～1.0   | <b>1,064</b> | (22.8)     | 190 | 448   | 228 | 198   | <b>861</b>   | (23.5)     | 169 | 358   | 196 | 138 | <b>647</b>   | (23.1)     |
| 1.0～1.5   | <b>1,193</b> | (25.6)     | 245 | 361   | 225 | 362   | <b>967</b>   | (26.4)     | 210 | 306   | 193 | 258 | <b>710</b>   | (25.4)     |
| 1.5～2.0   | <b>846</b>   | (18.2)     | 155 | 199   | 184 | 308   | <b>738</b>   | (20.1)     | 148 | 174   | 173 | 243 | <b>543</b>   | (19.4)     |
| 2.0～2.5   | <b>424</b>   | (9.1)      | 88  | 95    | 84  | 157   | <b>355</b>   | (9.7)      | 81  | 76    | 75  | 123 | <b>291</b>   | (10.4)     |
| 2.5～3.0   | <b>150</b>   | (3.2)      | 48  | 25    | 34  | 43    | <b>131</b>   | (3.6)      | 37  | 24    | 34  | 36  | <b>107</b>   | (3.8)      |
| 3.0～4.0   | <b>49</b>    | (1.1)      | 30  | 9     | 7   | 3     | <b>43</b>    | (1.2)      | 24  | 9     | 7   | 3   | <b>41</b>    | (1.5)      |
| 4.0～5.0   | <b>6</b>     | (0.1)      | 4   | 1     | 1   | 0     | <b>6</b>     | (0.2)      | 2   | 0     | 1   | 3   | <b>8</b>     | (0.3)      |
| 5.0～7.5   | <b>4</b>     | (0.1)      | 3   | 1     | 0   | 0     | <b>4</b>     | (0.1)      | 3   | 1     | 0   | 0   | <b>3</b>     | (0.1)      |
| 7.5～10.0  | <b>1</b>     | (0.0)      | 1   | 0     | 0   | 0     | <b>1</b>     | (0.0)      | 0   | 1     | 0   | 0   | <b>2</b>     | (0.1)      |
| 10.0～15.0 | <b>1</b>     | (0.0)      | 1   | 0     | 0   | 0     | <b>1</b>     | (0.0)      | 1   | 0     | 0   | 0   | <b>5</b>     | (0.2)      |
| 15.0～20.0 | <b>0</b>     | (0.0)      | 0   | 0     | 0   | 0     | <b>0</b>     | (0.0)      | 0   | 0     | 0   | 0   | <b>1</b>     | (0.0)      |
| 20ha以上    | <b>0</b>     | (0.0)      | 0   | 0     | 0   | 0     | <b>0</b>     | (0.0)      | 0   | 0     | 0   | 0   | <b>3</b>     | (0.1)      |

出典:農林業センサス報告書

## D-6. 農機具所有経営体数、所有台数

各年2月1日現在

単位:台

| 年次    | 区分    | 乗用型トラクター |        |         | 動力防除機 | 乗用型<br>スピード<br>スプレイヤー | 動力田植機 | 自脱型<br>コンバイン | 普通型<br>コンバイン |        |     |    |
|-------|-------|----------|--------|---------|-------|-----------------------|-------|--------------|--------------|--------|-----|----|
|       |       | 総計       | 15馬力未満 | 15～30馬力 |       |                       |       |              |              | 30馬力以上 |     |    |
| 平成12年 | 農家数   | 2,938    | 333    | 2,121   | 484   | 2,111                 | 13    | 2,443        | 2,028        | 91     |     |    |
|       | 台数    | 3,061    | 337    | 2,179   | 545   | 2,246                 | 13    | 2,463        | 2,060        | 91     |     |    |
|       | 三国町   | 農家数      | 648    | 99      | 431   | 118                   | 422   | 2            | 381          | 287    | 26  |    |
|       |       | 台数       | 690    | 100     | 454   | 136                   | 483   | 2            | 383          | 290    | 26  |    |
|       | 丸岡町   | 農家数      | 938    | 104     | 674   | 160                   | 742   | 5            | 816          | 703    | 34  |    |
|       |       | 台数       | 962    | 107     | 691   | 164                   | 779   | 5            | 821          | 715    | 34  |    |
|       | 春江町   | 農家数      | 682    | 71      | 509   | 102                   | 450   | 0            | 619          | 539    | 14  |    |
|       |       | 台数       | 698    | 71      | 513   | 114                   | 471   | 0            | 625          | 545    | 14  |    |
|       | 坂井町   | 農家数      | 670    | 59      | 507   | 104                   | 497   | 6            | 627          | 499    | 17  |    |
|       |       | 台数       | 711    | 59      | 521   | 131                   | 513   | 6            | 634          | 510    | 17  |    |
|       | 平成17年 | 実経営体数    | 2,539  | 271     | 1,851 | 598                   | 2,374 | 17           | 2,067        | 1,480  | 294 |    |
|       |       | 台数       | 2,905  | 276     | 1,900 | 729                   | 2,528 | 17           | 2,133        | 1,555  | 311 |    |
|       |       | 三国町      | 実経営体数  | 583     | 91    | 427                   | 134   | 409          | 6            | 375    | 239 | 29 |
|       |       |          | 台数     | 704     | 93    | 449                   | 162   | 443          | 6            | 386    | 246 | 30 |
| 丸岡町   |       | 実経営体数    | 868    | 83      | 631   | 196                   | 850   | 1            | 704          | 483    | 156 |    |
|       |       | 台数       | 938    | 83      | 638   | 217                   | 903   | 1            | 715          | 496    | 157 |    |
| 春江町   |       | 実経営体数    | 580    | 52      | 417   | 132                   | 505   | 4            | 514          | 438    | 30  |    |
|       |       | 台数       | 627    | 52      | 422   | 153                   | 536   | 4            | 527          | 457    | 30  |    |
| 坂井町   |       | 実経営体数    | 508    | 45      | 376   | 136                   | 610   | 6            | 474          | 320    | 79  |    |
|       |       | 台数       | 636    | 48      | 391   | 197                   | 646   | 6            | 505          | 356    | 94  |    |
| 平成22年 |       |          | トラクター  |         |       |                       |       |              | 動力田植機        | コンバイン  |     |    |
|       |       | 実経営体数    | 2,042  |         |       |                       |       |              | 1,628        | 1,369  |     |    |
|       |       | 台数       | 2,525  |         |       |                       |       |              | 1,739        | 1,558  |     |    |

※平成22年調査から調査項目変更

出典:農林業センサス報告書

## D-7. 販売目的の作物の類別作付農家数、面積

各年2月1日現在

単位：a

| 年次    | 区分  | 実数      | 稲       | 麦類      | 雑穀     | いも類    | 豆類     | 工芸農作物  | 野菜類    | 花き類・<br>花木 | 種苗・<br>苗木類 | その他の<br>作物 |     |
|-------|-----|---------|---------|---------|--------|--------|--------|--------|--------|------------|------------|------------|-----|
| 平成12年 | 農家数 | 4,161   | 4,030   | 1,351   | 233    | 130    | 419    | 177    | 365    | 29         | 6          | 9          |     |
|       | 面積  | 584,965 | 448,807 | 74,838  | 13,279 | 608    | 21,386 | 7,332  | 17,336 | 1,039      | 109        | 231        |     |
|       | 三国町 | 農家数     | 824     | 730     | 146    | 3      | 54     | 111    | 175    | 249        | 5          | 5          | 4   |
|       |     | 面積      | 113,340 | 77,922  | 7,053  | 31     | 454    | 4,570  | 7,300  | 15,511     | 161        | 108        | 230 |
|       | 丸岡町 | 農家数     | 1,348   | 1,337   | 321    | 205    | 43     | 42     | 1      | 57         | 2          | 0          | 4   |
|       |     | 面積      | 163,316 | 131,324 | 17,726 | 12,616 | 92     | 662    | 12     | 819        | 65         | 0          | 0   |
|       | 春江町 | 農家数     | 895     | 885     | 379    | 9      | 17     | 77     | 1      | 17         | 10         | 0          | 0   |
|       |     | 面積      | 123,191 | 99,229  | 19,294 | 294    | 32     | 3,440  | 20     | 455        | 427        | 0          | 0   |
|       | 坂井町 | 農家数     | 1,094   | 1,078   | 505    | 16     | 16     | 189    | 0      | 42         | 12         | 1          | 1   |
|       |     | 面積      | 185,118 | 140,332 | 30,765 | 338    | 30     | 12,714 | 0      | 551        | 386        | 1          | 1   |
| 平成17年 | 農家数 | 3,493   | 3,377   | 1,062   | 282    | 65     | 225    | 12     | 418    | 30         | 14         | 10         |     |
|       | 面積  | 542,014 | 399,799 | 77,889  | 22,513 | 457    | 18,449 | 671    | 20,808 | 1,008      | 224        | 196        |     |
|       | 三国町 | 農家数     | 740     | 645     | 9      | 1      | 22     | 12     | 6      | 319        | 5          | 4          | 6   |
|       |     | 面積      | 88,278  | 66,845  | 307    | 20     | 356    | 218    | 576    | 19,555     | 103        | 189        | 109 |
|       | 丸岡町 | 農家数     | 1,139   | 1,134   | 347    | 215    | 10     | 29     | 4      | 31         | 4          | 3          | 3   |
|       |     | 面積      | 174,364 | 128,073 | 26,026 | 18,614 | 42     | 858    | 91     | 294        | 274        | 10         | 82  |
|       | 春江町 | 農家数     | 773     | 767     | 306    | 34     | 13     | 62     | 2      | 22         | 9          | 2          | 0   |
|       |     | 面積      | 116,651 | 89,817  | 18,821 | 1,951  | 28     | 5,503  | 4      | 331        | 191        | 5          | 0   |
|       | 坂井町 | 農家数     | 841     | 831     | 400    | 32     | 20     | 122    | 0      | 46         | 12         | 5          | 1   |
|       |     | 面積      | 162,721 | 115,064 | 32,735 | 1,928  | 31     | 11,870 | 0      | 628        | 440        | 20         | 5   |
| 平成22年 | 農家数 | 2,623   | 2,510   | 657     | 282    | 52     | 112    | 4      | 303    | 30         | -          | 44         |     |
|       | 面積  | 444,831 | 324,243 | 64,462  | 26,681 | 497    | 13,437 | 102    | 12,548 | 1,134      | -          | 1,728      |     |

出典：農林業センサス報告書

## D-8. 家畜・家きん飼養農家数、頭羽数

各年3月31日現在

| 年次    | 乳用牛  |      | 肉用牛  |       | 豚    |       | 採卵鶏  |         | ブロイラー |         |
|-------|------|------|------|-------|------|-------|------|---------|-------|---------|
|       | 飼養戸数 | 飼養頭数 | 飼養戸数 | 飼養頭数  | 飼養戸数 | 飼養頭数  | 飼養戸数 | 飼養頭数    | 飼養戸数  | 飼養頭数    |
| 平成10年 | 10   | 278  | 27   | 2,871 | 3    | 1,759 | 9    | 298,050 | 3     | 78,800  |
| 平成11年 | 9    | 253  | 27   | 3,086 | 2    | 1,485 | 9    | 281,980 | 3     | 65,900  |
| 平成12年 | 9    | 282  | 26   | 3,140 | 2    | 1,136 | 8    | 291,130 | 3     | 68,500  |
| 平成13年 | 8    | 252  | 25   | 2,978 | 2    | 844   | 7    | 310,400 | 3     | 177,700 |
| 平成14年 | 8    | 248  | 25   | 2,998 | 1    | 469   | 6    | 341,600 | 2     | 50,200  |
| 平成15年 | 7    | 258  | 24   | 2,937 | 1    | 684   | 6    | 341,800 | 1     | 150,000 |
| 三国町   | 5    | 221  | 7    | 1,101 | 1    | 684   | 5    | 340,600 | 1     | 150,000 |
| 丸岡町   | 1    | 21   | 5    | 512   | 0    | 0     | 0    | 0       | 0     | 0       |
| 春江町   | 0    | 0    | 2    | 339   | 0    | 0     | 1    | 1,200   | 0     | 0       |
| 坂井町   | 1    | 16   | 10   | 985   | 0    | 0     | 0    | 0       | 0     | 0       |
| 平成16年 | 7    | 255  | 24   | 2,831 | 1    | 674   | 7    | 392,420 | 2     | 145,000 |
| 三国町   | 5    | 221  | 7    | 979   | 1    | 674   | 5    | 391,470 | 1     | 120,000 |
| 丸岡町   | 1    | 18   | 5    | 559   | 0    | 0     | 0    | 0       | 0     | 0       |
| 春江町   | 0    | 0    | 2    | 323   | 0    | 0     | 2    | 950     | 0     | 0       |
| 坂井町   | 1    | 16   | 10   | 970   | 0    | 0     | 0    | 0       | 1     | 25,000  |
| 平成17年 | 7    | 257  | 27   | 2,762 | 0    | 0     | 7    | 366,014 | 2     | 35,000  |
| 三国町   | 5    | 217  | 10   | 956   | 0    | 0     | 5    | 365,444 | 1     | 35,000  |
| 丸岡町   | 1    | 22   | 5    | 550   | 0    | 0     | 0    | 0       | 0     | 0       |
| 春江町   | 0    | 0    | 2    | 330   | 0    | 0     | 2    | 570     | 0     | 0       |
| 坂井町   | 1    | 18   | 10   | 926   | 0    | 0     | 0    | 0       | 1     |         |
| 平成18年 | 7    | 234  | 26   | 2,577 | 0    | 0     | 6    | 364,840 | 2     | 58,000  |
| 平成19年 | 6    | 231  | 24   | 2,619 | 0    | 0     | 6    | 366,438 | 2     | 63,500  |
| 平成20年 | 6    | 233  | 24   | 2,556 | 0    | 0     | 5    | 325,050 | 2     | 60,000  |
| 平成21年 | 6    | 209  | 19   | 2,045 | 0    | 0     | 5    | 384,504 | 2     | 66,900  |
| 三国町   | 5    | 193  | 7    | 813   | 0    | 0     | 4    | 384,154 | 2     | 66,900  |
| 丸岡町   | 1    | 16   | 5    | 471   | 0    | 0     | 0    | 0       | 0     | 0       |
| 春江町   | 0    | 0    | 2    | 275   | 0    | 0     | 1    | 350     | 0     | 0       |
| 坂井町   | 0    | 0    | 5    | 486   | 0    | 0     | 0    | 0       | 0     | 0       |
| 平成22年 | 6    | 192  | 22   | 2,119 | 0    | 0     | 6    | 504,363 | 1     | 33,000  |
| 三国町   | 5    | 182  | 7    | 636   | 0    | 0     | 4    | 503,100 | 1     | 33,000  |
| 丸岡町   | 1    | 10   | 5    | 487   | 0    | 0     | 0    | 0       | 0     | 0       |
| 春江町   | 0    | 0    | 2    | 262   | 0    | 0     | 1    | 350     | 0     | 0       |
| 坂井町   | 0    | 0    | 8    | 734   | 0    | 0     | 1    | 913     | 0     | 0       |
| 平成23年 | 6    | 167  | 19   | 1,932 | 0    | 0     | 6    | 519,750 | 2     | 69,000  |
| 三国町   | 5    | 160  | 5    | 599   | 0    | 0     | 4    | 518,540 | 2     | 69,000  |
| 丸岡町   | 1    | 7    | 4    | 405   | 0    | 0     | 0    | 0       | 0     | 0       |
| 春江町   | 0    | 0    | 2    | 247   | 0    | 0     | 1    | 200     | 0     | 0       |
| 坂井町   | 0    | 0    | 8    | 681   | 0    | 0     | 1    | 1,010   | 0     | 0       |
| 平成24年 | 5    | 158  | 19   | 1,890 | 0    | 0     | 6    | 489,321 | 1     | 34,000  |
| 三国町   | 4    | 149  | 5    | 581   | 0    | 0     | 4    | 488,180 | 1     | 34,000  |
| 丸岡町   | 1    | 9    | 4    | 431   | 0    | 0     | 0    | 0       | 0     | 0       |
| 春江町   | 0    | 0    | 2    | 199   | 0    | 0     | 1    | 100     | 0     | 0       |
| 坂井町   | 0    | 0    | 8    | 679   | 0    | 0     | 1    | 1,041   | 0     | 0       |
| 平成25年 | 5    | 166  | 19   | 1,769 | 0    | 0     | 5    | 471,950 | 1     | 16,000  |
| 三国町   | 4    | 152  | 5    | 559   | 0    | 0     | 3    | 471,000 | 1     | 16,000  |
| 丸岡町   | 1    | 14   | 4    | 441   | 0    | 0     | 0    | 0       | 0     | 0       |
| 春江町   | 0    | 0    | 2    | 200   | 0    | 0     | 1    | 25      | 0     | 0       |
| 坂井町   | 0    | 0    | 8    | 569   | 0    | 0     | 1    | 925     | 0     | 0       |

資料：農林水産課

## D-9. 農地転用実績

単位:ha

| 年次    | 法 第 4 条 ・ 5 条 の 許 可 |     |     |      |      |      | 法第4条・5条の届出 |     | 法第4条・5条以外の<br>転用面積 | 農地転用<br>面積の<br>合計 |
|-------|---------------------|-----|-----|------|------|------|------------|-----|--------------------|-------------------|
|       | 件 数                 |     | 面 積 |      |      |      | 件 数        | 面 積 |                    |                   |
|       | 4 条                 | 5 条 | 4 条 |      | 5 条  |      |            |     |                    |                   |
|       |                     |     | 田   | 畑    | 田    | 畑    |            |     |                    |                   |
| 平成10年 | 41                  | 130 | 2.3 | 0.7  | 25.3 | 1.1  | 0          | 0.0 | 8.9                | 38.3              |
| 平成11年 | 30                  | 113 | 1.4 | 0.7  | 16.2 | 1.5  | 0          | 0.0 | 10.9               | 29.7              |
| 平成12年 | 38                  | 122 | 1.7 | 0.4  | 25.2 | 1.0  | 0          | 0.0 | 5.7                | 34.0              |
| 平成13年 | 51                  | 92  | 2.1 | 1.2  | 12.1 | 2.4  | 0          | 0.0 | 3.8                | 21.4              |
| 平成14年 | 31                  | 90  | 1.7 | 0.6  | 11.5 | 2.6  | 0          | 0.0 | 7.1                | 23.7              |
| 平成15年 | 29                  | 75  | 1.9 | 0.2  | 14.0 | 1.4  | 0          | 0.0 | 6.7                | 24.2              |
| 平成16年 | 35                  | 116 | 1.5 | 0.5  | 16.1 | 1.7  | 0          | 0.0 | 3.8                | 23.7              |
| 三国町   | 5                   | 16  | 0.2 | 0.1  | 1.0  | 1.4  | 0          | 0.0 | 0.8                | 3.6               |
| 丸岡町   | 13                  | 43  | 0.7 | 0.0  | 9.2  | 0.1  | 0          | 0.0 | 1.7                | 11.8              |
| 春江町   | 11                  | 36  | 0.5 | 0.1  | 5.1  | 0.0  | 0          | 0.0 | 0.2                | 5.9               |
| 坂井町   | 6                   | 21  | 0.1 | 0.3  | 0.8  | 0.2  | 0          | 0.0 | 1.1                | 2.4               |
| 平成17年 | 29                  | 124 | 1.4 | 0.0  | 18.4 | 1.2  | 0          | 0.0 | 4.0                | 25.2              |
| 三国町   | 5                   | 23  | 0.2 | 0.0  | 0.7  | 0.5  | 0          | 0.0 | 1.2                | 2.6               |
| 丸岡町   | 9                   | 60  | 0.7 | 0.0  | 11.8 | 0.3  | 0          | 0.0 | 1.7                | 14.5              |
| 春江町   | 10                  | 24  | 0.4 | 0.0  | 3.3  | 0.1  | 0          | 0.0 | 0.7                | 4.6               |
| 坂井町   | 5                   | 17  | 0.1 | 0.0  | 2.6  | 0.3  | 0          | 0.0 | 0.4                | 3.5               |
| 平成18年 | 27                  | 74  | 1.6 | 0.2  | 13.6 | 0.5  | 0          | 0.0 | 2.5                | 18.4              |
| 平成19年 | 14                  | 60  | 1.0 | 0.2  | 15.2 | 0.4  | 0          | 0.0 | 1.8                | 18.5              |
| 平成20年 | 19                  | 64  | 1.1 | 0.1  | 14.6 | 0.7  | 0          | 0.0 | 1.1                | 17.6              |
| 三国町   | 4                   | 9   | 0.3 | 0.0  | 0.5  | 0.2  | 0          | 0.0 | 0.1                | 1.1               |
| 丸岡町   | 3                   | 22  | 0.2 | 0.0  | 11.1 | 0.1  | 0          | 0.0 | 0.6                | 12.0              |
| 春江町   | 8                   | 21  | 0.4 | 0.1  | 1.7  | 0.3  | 0          | 0.0 | 0.2                | 2.7               |
| 坂井町   | 4                   | 12  | 0.2 | 0.0  | 1.3  | 0.1  | 0          | 0.0 | 0.2                | 1.8               |
| 平成21年 | 15                  | 71  | 0.8 | 0.2  | 15.1 | 0.6  | 0          | 0.0 | 2.8                | 19.5              |
| 三国町   | 1                   | 9   | 0.0 | 0.04 | 0.2  | 0.2  | 0          | 0.0 | -                  | 0.4               |
| 丸岡町   | 7                   | 33  | 0.4 | 0.05 | 11.4 | 0.1  | 0          | 0.0 | -                  | 12.0              |
| 春江町   | 4                   | 19  | 0.3 | 0.1  | 1.4  | 0.2  | 0          | 0.0 | -                  | 2.0               |
| 坂井町   | 3                   | 10  | 0.1 | 0.01 | 2.1  | 0.1  | 0          | 0.0 | -                  | 2.3               |
| 平成22年 | 14                  | 81  | 0.8 | 0.1  | 17.1 | 0.7  | 0          | 0.0 | 1.9                | 20.6              |
| 三国町   | 0                   | 11  | 0.0 | 0.0  | 0.1  | 0.2  | 0          | 0.0 | -                  | 0.3               |
| 丸岡町   | 6                   | 36  | 0.6 | 0.0  | 13.5 | 0.1  | 0          | 0.0 | -                  | 14.2              |
| 春江町   | 5                   | 30  | 0.1 | 0.1  | 3.2  | 0.4  | 0          | 0.0 | -                  | 3.8               |
| 坂井町   | 3                   | 4   | 0.1 | 0.0  | 0.3  | 0.0  | 0          | 0.0 | -                  | 0.4               |
| 平成23年 | 11                  | 49  | 0.7 | 0.08 | 11.5 | 0.40 | 0          | 0.0 | 1.9                | 14.58             |
| 三国町   | 0                   | 1   |     |      |      | 0.03 | 0          | 0.0 | -                  | 0.0               |
| 丸岡町   | 4                   | 25  | 0.2 | 0.01 | 10.3 | 0.15 | 0          | 0.0 | -                  | 10.7              |
| 春江町   | 6                   | 15  | 0.5 | 0.05 | 0.7  | 0.09 | 0          | 0.0 | -                  | 1.3               |
| 坂井町   | 1                   | 8   |     | 0.02 | 0.5  | 0.13 | 0          | 0.0 | -                  | 0.7               |
| 平成24年 | 14                  | 68  | 0.6 | 0.12 | 13.5 | 0.53 | 5          | 0.0 | 3.2                | 14.83             |
| 三国町   | 4                   | 13  | 0.0 | 0.10 | 0.6  | 0.18 | 3          | 0.0 | 2.0                | 2.8               |
| 丸岡町   | 1                   | 23  | 0.1 | 0.00 | 10.3 | 0.00 | 1          | 0.0 | 1.2                | 11.6              |
| 春江町   | 7                   | 25  | 0.5 | 0.00 | 2.4  | 0.18 | 0          | 0.0 | 0.0                | 3.1               |
| 坂井町   | 2                   | 7   | 0.0 | 0.02 | 0.2  | 0.17 | 1          | 0.0 | -                  | 0.5               |
| 平成25年 | 15                  | 95  | 0.7 | 0.18 | 19.2 | 1.62 | 2          | 0.0 | 0.7                | 21.70             |
| 三国町   | 2                   | 18  | 0.2 | 0.02 | 0.2  | 0.55 | 1          | 0.0 | 0.0                | 0.97              |
| 丸岡町   | 5                   | 35  | 0.2 | 0.10 | 12.8 | 0.23 | 1          | 0.0 | 0.7                | 13.33             |
| 春江町   | 3                   | 23  | 0.1 | 0.01 | 3.7  | 0.23 | 0          | 0.0 | 0.0                | 4.04              |
| 坂井町   | 5                   | 19  | 0.2 | 0.05 | 2.5  | 0.61 | 0          | 0.0 | 0.0                | 3.36              |

資料:農業委員会事務局

## D-10. 農道の状況

各年8月1日現在

| 年次           | 計              |                |             | 幅員            |             |                |             | トンネル部      |          |           | 橋梁部        |           |             |
|--------------|----------------|----------------|-------------|---------------|-------------|----------------|-------------|------------|----------|-----------|------------|-----------|-------------|
|              | 総延長<br>(m)     | 舗装延長<br>(m)    | 舗装率<br>(%)  | 1.8~4.0m      | 割合<br>(%)   | 4.0m以上         | 割合<br>(%)   | 総延長<br>(m) | 箇所数      | 平均<br>(m) | 総延長<br>(m) | 箇所数       | 平均<br>(m)   |
| <b>平成17年</b> | <b>620,059</b> | <b>347,135</b> | <b>56.0</b> | <b>80,656</b> | <b>13.0</b> | <b>539,403</b> | <b>87.0</b> | <b>0</b>   | <b>0</b> | <b>0</b>  | <b>123</b> | <b>4</b>  | <b>30.8</b> |
| 三国町          | 91,095         | 45,028         | 49.4        | 4,369         | 4.8         | 86,726         | 95.2        | 0          | 0        | 0         | 123        | 4         | 30.8        |
| 丸岡町          | 190,036        | 128,331        | 67.5        | 5,399         | 2.8         | 184,637        | 97.2        | 0          | 0        | 0         | 0          | 0         | 0.0         |
| 春江町          | 126,491        | 109,305        | 86.4        | 14,926        | 11.8        | 111,565        | 88.2        | 0          | 0        | 0         | 0          | 0         | 0.0         |
| 坂井町          | 212,437        | 64,471         | 30.3        | 55,962        | 26.3        | 156,475        | 73.7        | 0          | 0        | 0         | 0          | 0         | 0.0         |
| 県管理          | 0              | 0              | 0.0         | 0             | 0.0         | 0              | 0.0         | 0          | 0        | 0         | 0          | 0         | 0           |
| 三国町          | -              | 0              | 0.0         | 0             | 0.0         | 0              | 0.0         | 0          | 0        | -         | -          | -         | -           |
| 丸岡町          | -              | 0              | 0.0         | 0             | 0.0         | 0              | 0.0         | 0          | 0        | -         | -          | -         | -           |
| 春江町          | -              | 0              | 0.0         | 0             | 0.0         | 0              | 0.0         | 0          | 0        | -         | -          | -         | -           |
| 坂井町          | -              | 0              | 0.0         | 0             | 0.0         | 0              | 0.0         | 0          | 0        | -         | -          | -         | -           |
| 町管理          | 614,660        | 347,135        | 56.5        | 75,257        | 12.2        | 539,403        | 87.8        | 0          | 0        | 0         | 123        | 4         | 30.1        |
| 三国町          | 91,095         | 45,028         | 49.4        | 4,369         | 4.8         | 86,726         | 95.2        | 0          | 0        | -         | 123        | 4         | 30.1        |
| 丸岡町          | 184,637        | 128,331        | 69.5        | 0             | 0.0         | 184,637        | 100.0       | 0          | 0        | -         | -          | -         | 0.0         |
| 春江町          | 126,491        | 109,305        | 86.4        | 14,926        | 11.8        | 111,565        | 88.2        | 0          | 0        | -         | -          | -         | 0.0         |
| 坂井町          | 212,437        | 64,471         | 30.3        | 55,962        | 26.3        | 156,475        | 73.7        | 0          | 0        | -         | -          | -         | 0.0         |
| 土地改良         | 5,399          | 0              | 0.0         | 5,399         | 100.0       | 0              | 0.0         | 0          | 0        | 0         | 0          | 0         | 0.0         |
| 三国町          | 0              | 0              | 0.0         | 0             | 0.0         | 0              | 0.0         | 0          | 0        | -         | -          | -         | 0.0         |
| 丸岡町          | 5,399          | 0              | 0.0         | 5,399         | 100.0       | 0              | 0.0         | 0          | 0        | -         | -          | -         | 0.0         |
| 春江町          | 0              | 0              | 0.0         | 0             | 0.0         | 0              | 0.0         | 0          | 0        | -         | -          | -         | 0.0         |
| 坂井町          | 0              | 0              | 0.0         | 0             | 0.0         | 0              | 0.0         | 0          | 0        | -         | -          | -         | 0.0         |
| <b>平成18年</b> | <b>401,231</b> | <b>276,244</b> | <b>68.8</b> | <b>28,285</b> | <b>7.0</b>  | <b>372,946</b> | <b>93.0</b> | <b>0</b>   | <b>0</b> | <b>0</b>  | <b>247</b> | <b>11</b> | <b>22.5</b> |
| 県管理          | 0              | 0              | 0.0         | 0             | 0.0         | 0              | 0.0         | 0          | 0        | 0         | 0          | 0         | 0.0         |
| 市管理          | 401,231        | 276,244        | 68.8        | 28,285        | 7.0         | 372,946        | 93.0        | 0          | 0        | 0         | 247        | 11        | 22.5        |
| 土地改良         | 0              | 0              | 0.0         | 0             | 0.0         | 0              | 0.0         | 0          | 0        | 0         | 0          | 0         | 0.0         |
| <b>平成19年</b> | <b>401,944</b> | <b>277,176</b> | <b>69.0</b> | <b>28,444</b> | <b>7.1</b>  | <b>373,500</b> | <b>92.9</b> | <b>0</b>   | <b>0</b> | <b>0</b>  | <b>247</b> | <b>11</b> | <b>22.5</b> |
| 県管理          | 0              | 0              | 0.0         | 0             | 0.0         | 0              | 0.0         | 0          | 0        | 0         | 0          | 0         | 0.0         |
| 市管理          | 401,944        | 277,176        | 69.0        | 28,444        | 7.1         | 373,500        | 92.9        | 0          | 0        | 0         | 247        | 11        | 22.5        |
| 土地改良         | 0              | 0              | 0.0         | 0             | 0.0         | 0              | 0.0         | 0          | 0        | 0         | 0          | 0         | 0.0         |
| <b>平成20年</b> | <b>400,480</b> | <b>275,816</b> | <b>68.9</b> | <b>28,444</b> | <b>7.1</b>  | <b>372,036</b> | <b>92.9</b> | <b>0</b>   | <b>0</b> | <b>0</b>  | <b>247</b> | <b>11</b> | <b>22.5</b> |
| 県管理          | 0              | 0              | 0.0         | 0             | 0.0         | 0              | 0.0         | 0          | 0        | 0         | 0          | 0         | 0.0         |
| 市管理          | 400,480        | 275,816        | 68.9        | 28,444        | 7.1         | 372,036        | 92.9        | 0          | 0        | 0         | 247        | 11        | 22.5        |
| 土地改良         | 0              | 0              | 0.0         | 0             | 0.0         | 0              | 0.0         | 0          | 0        | 0         | 0          | 0         | 0.0         |
| <b>平成21年</b> | <b>400,480</b> | <b>275,816</b> | <b>68.9</b> | <b>28,444</b> | <b>7.1</b>  | <b>372,036</b> | <b>92.9</b> | <b>0</b>   | <b>0</b> | <b>0</b>  | <b>247</b> | <b>11</b> | <b>22.5</b> |
| 県管理          | 0              | 0              | 0.0         | 0             | 0.0         | 0              | 0.0         | 0          | 0        | 0         | 0          | 0         | 0.0         |
| 市管理          | 400,480        | 275,816        | 68.9        | 28,444        | 7.1         | 372,036        | 92.9        | 0          | 0        | 0         | 247        | 11        | 22.5        |
| 土地改良         | 0              | 0              | 0.0         | 0             | 0.0         | 0              | 0.0         | 0          | 0        | 0         | 0          | 0         | 0.0         |
| <b>平成22年</b> | <b>400,480</b> | <b>276,437</b> | <b>69.0</b> | <b>28,444</b> | <b>7.1</b>  | <b>372,036</b> | <b>92.9</b> | <b>0</b>   | <b>0</b> | <b>0</b>  | <b>247</b> | <b>11</b> | <b>22.5</b> |
| 県管理          | 0              | 0              | 0.0         | 0             | 0.0         | 0              | 0.0         | 0          | 0        | 0         | 0          | 0         | 0.0         |
| 市管理          | 400,480        | 276,437        | 69.0        | 28,444        | 7.1         | 372,036        | 92.9        | 0          | 0        | 0         | 247        | 11        | 22.5        |
| 土地改良         | 0              | 0              | 0.0         | 0             | 0.0         | 0              | 0.0         | 0          | 0        | 0         | 0          | 0         | 0.0         |
| <b>平成23年</b> | <b>400,480</b> | <b>277,858</b> | <b>69.4</b> | <b>28,612</b> | <b>7.1</b>  | <b>371,868</b> | <b>92.9</b> | <b>0</b>   | <b>0</b> | <b>0</b>  | <b>247</b> | <b>11</b> | <b>22.5</b> |
| 県管理          | 0              | 0              | 0.0         | 0             | 0.0         | 0              | 0.0         | 0          | 0        | 0         | 0          | 0         | 0.0         |
| 市管理          | 400,480        | 277,858        | 69.4        | 28,612        | 7.1         | 371,868        | 92.9        | 0          | 0        | 0         | 247        | 11        | 22.5        |
| 土地改良         | 0              | 0              | 0.0         | 0             | 0.0         | 0              | 0.0         | 0          | 0        | 0         | 0          | 0         | 0.0         |
| <b>平成24年</b> | <b>403,537</b> | <b>279,337</b> | <b>69.2</b> | <b>28,680</b> | <b>7.1</b>  | <b>374,857</b> | <b>92.9</b> | <b>0</b>   | <b>0</b> | <b>0</b>  | <b>247</b> | <b>11</b> | <b>22.5</b> |
| 県管理          | 0              | 0              | 0.0         | 0             | 0.0         | 0              | 0.0         | 0          | 0        | 0         | 0          | 0         | 0.0         |
| 市管理          | 403,537        | 279,337        | 69.2        | 28,680        | 7.1         | 374,857        | 92.9        | 0          | 0        | 0         | 247        | 11        | 22.5        |
| 土地改良         | 0              | 0              | 0.0         | 0             | 0.0         | 0              | 0.0         | 0          | 0        | 0         | 0          | 0         | 0.0         |
| <b>平成25年</b> | <b>403,112</b> | <b>280,334</b> | <b>69.5</b> | <b>28,680</b> | <b>7.1</b>  | <b>374,432</b> | <b>92.9</b> | <b>0</b>   | <b>0</b> | <b>0</b>  | <b>247</b> | <b>11</b> | <b>22.5</b> |
| 県管理          | 0              | 0              | 0.0         | 0             | 0.0         | 0              | 0.0         | 0          | 0        | 0         | 0          | 0         | 0.0         |
| 市管理          | 403,112        | 280,334        | 69.5        | 28,680        | 7.1         | 374,432        | 92.9        | 0          | 0        | 0         | 247        | 11        | 22.5        |
| 土地改良         | 0              | 0              | 0.0         | 0             | 0.0         | 0              | 0.0         | 0          | 0        | 0         | 0          | 0         | 0.0         |

資料：農村整備課



## E-1. 森林面積

各年3月31日現在

単位: ha

| 年次    | 総数    | 森林の構成 |     |     |       |    |      |      | 所有形態別 |     |       |
|-------|-------|-------|-----|-----|-------|----|------|------|-------|-----|-------|
|       |       | 人工林   |     | 天然林 |       | 竹林 | 無立木地 |      | 国営    | 公営  | 私営    |
|       |       | 針葉樹   | 広葉樹 | 針葉樹 | 広葉樹   |    | 伐採跡地 | 未立木地 |       |     |       |
| 平成10年 | 7,343 | 3,964 | 24  | 161 | 3,089 | 3  | 2    | 100  | 0     | 288 | 7,056 |
| 平成11年 | 7,343 | 3,971 | 24  | 160 | 3,084 | 3  | 2    | 100  | 0     | 288 | 7,056 |
| 平成12年 | 7,383 | 3,972 | 24  | 160 | 3,084 | 3  | 2    | 138  | 40    | 290 | 7,052 |
| 三国町   | 463   | 389   | 24  | 0   | 22    | 2  | 1    | 25   | 2     | 106 | 354   |
| 丸岡町   | 6,920 | 3,583 | 0   | 160 | 3,062 | 1  | 1    | 113  | 38    | 184 | 6,698 |
| 春江町   | 0     | -     | -   | -   | -     | -  | -    | -    | -     | -   | -     |
| 坂井町   | 0     | -     | -   | -   | -     | -  | -    | -    | -     | -   | -     |
| 平成13年 | 7,373 | 3,974 | 24  | 159 | 3,074 | 3  | 2    | 138  | 40    | 283 | 7,050 |
| 三国町   | 460   | 387   | 24  | 0   | 22    | 2  | 1    | 25   | 2     | 106 | 353   |
| 丸岡町   | 6,913 | 3,587 | 0   | 159 | 3,052 | 1  | 1    | 113  | 38    | 177 | 6,697 |
| 春江町   | 0     | -     | -   | -   | -     | -  | -    | -    | -     | -   | -     |
| 坂井町   | 0     | -     | -   | -   | -     | -  | -    | -    | -     | -   | -     |
| 平成14年 | 7,368 | 3,979 | 24  | 159 | 3,065 | 3  | 2    | 137  | 40    | 283 | 7,045 |
| 三国町   | 460   | 387   | 24  | 0   | 22    | 2  | 1    | 25   | 2     | 106 | 353   |
| 丸岡町   | 6,908 | 3,592 | 0   | 159 | 3,043 | 1  | 1    | 112  | 38    | 177 | 6,692 |
| 春江町   | 0     | -     | -   | -   | -     | -  | -    | -    | -     | -   | -     |
| 坂井町   | 0     | -     | -   | -   | -     | -  | -    | -    | -     | -   | -     |
| 平成15年 | 7,367 | 3,984 | 24  | 157 | 3,061 | 3  | 2    | 136  | 40    | 283 | 7,045 |
| 三国町   | 460   | 387   | 24  | 0   | 22    | 2  | 1    | 25   | 2     | 106 | 353   |
| 丸岡町   | 6,907 | 3,597 | 0   | 157 | 3,039 | 1  | 1    | 111  | 38    | 177 | 6,692 |
| 春江町   | 0     | -     | -   | -   | -     | -  | -    | -    | -     | -   | -     |
| 坂井町   | 0     | -     | -   | -   | -     | -  | -    | -    | -     | -   | -     |
| 平成16年 | 7,403 | 3,986 | 24  | 157 | 3,061 | 3  | 2    | 686  | 40    | 270 | 7,058 |
| 三国町   | 496   | 389   | 24  | 0   | 22    | 2  | 1    | 59   | 2     | 106 | 353   |
| 丸岡町   | 6,907 | 3,597 | 0   | 157 | 3,039 | 1  | 1    | 627  | 38    | 164 | 6,705 |
| 春江町   | 0     | -     | -   | -   | -     | -  | -    | -    | -     | -   | -     |
| 坂井町   | 0     | -     | -   | -   | -     | -  | -    | -    | -     | -   | -     |
| 平成17年 | 7,369 | 3,998 | 24  | 155 | 3,052 | 3  | 2    | 135  | 40    | 270 | 7,069 |
| 三国町   | 461   | 387   | 24  | 0   | 22    | 2  | 1    | 25   | 2     | 106 | 363   |
| 丸岡町   | 6,908 | 3,611 | 0   | 155 | 3,030 | 1  | 1    | 110  | 38    | 164 | 6,706 |
| 春江町   | 0     | -     | -   | -   | -     | -  | -    | -    | -     | -   | -     |
| 坂井町   | 0     | -     | -   | -   | -     | -  | -    | -    | -     | -   | -     |
| 平成18年 | 7,369 | 3,998 | 24  | 155 | 3,052 | 3  | 2    | 135  | 40    | 270 | 7,069 |
| 平成19年 | 7,369 | 3,998 | 24  | 155 | 3,052 | 3  | 2    | 135  | 40    | 270 | 7,069 |
| 平成20年 | 7,364 | 3,966 | 29  | 149 | 3,082 | 3  | 2    | 133  | 40    | 271 | 7,054 |
| 平成21年 | 7,364 | 3,966 | 29  | 149 | 3,082 | 3  | 2    | 133  | 40    | 271 | 7,054 |
| 平成22年 | 7,365 | 3,967 | 29  | 149 | 3,082 | 3  | 2    | 133  | 40    | 271 | 7,054 |
| 平成23年 | 7,365 | 3,967 | 29  | 149 | 3,082 | 3  | 2    | 133  | 40    | 271 | 7,054 |
| 平成24年 | 7,365 | 3,968 | 29  | 149 | 3,081 | 3  | 2    | 133  | 40    | 271 | 7,054 |

資料: 丸岡総合支所地域振興課

出典: 福井県林業統計書

## E-2. 林産物生産量

| 年次    | 素材<br>(m <sup>3</sup> ) | 薪<br>(束) | 竹材<br>(束) | 生椎茸<br>(kg) | 乾椎茸<br>(kg) | なめこ<br>(kg) | えのきだけ<br>(kg) | ひらたけ<br>(kg) | ぜんまい<br>(kg) |
|-------|-------------------------|----------|-----------|-------------|-------------|-------------|---------------|--------------|--------------|
| 平成10年 | 0                       | 0        | 0         | 12,210      | 500         | 31,400      | 0             | 0            | 0            |
| 平成11年 | 0                       | 0        | 0         | 11,390      | 470         | 31,400      | 0             | 0            | 0            |
| 平成12年 | 0                       | 0        | 0         | 11,700      | 500         | 31,500      | 0             | 0            | 0            |
| 三国町   | 0                       | 0        | 0         | 10,500      | 0           | 0           | 0             | 0            | 0            |
| 丸岡町   | 0                       | 0        | 0         | 600         | 500         | 0           | 0             | 0            | 0            |
| 春江町   | 0                       | 0        | 0         | 0           | 0           | 0           | 0             | 0            | 0            |
| 坂井町   | 0                       | 0        | 0         | 600         | 0           | 31,500      | 0             | 0            | 0            |
| 平成13年 | 0                       | 0        | 0         | 9,400       | 200         | 24,000      | 0             | 0            | 0            |
| 三国町   | 0                       | 0        | 0         | 8,000       | 0           | 0           | 0             | 0            | 0            |
| 丸岡町   | 0                       | 0        | 0         | 1,000       | 200         | 0           | 0             | 0            | 0            |
| 春江町   | 0                       | 0        | 0         | 0           | 0           | 0           | 0             | 0            | 0            |
| 坂井町   | 0                       | 0        | 0         | 400         | 0           | 24,000      | 0             | 0            | 0            |
| 平成14年 | 0                       | 0        | 0         | 9,400       | 200         | 24,000      | 0             | 0            | 0            |
| 三国町   | 0                       | 0        | 0         | 8,000       | 0           | 0           | 0             | 0            | 0            |
| 丸岡町   | 0                       | 0        | 0         | 1,000       | 200         | 0           | 0             | 0            | 0            |
| 春江町   | 0                       | 0        | 0         | 0           | 0           | 0           | 0             | 0            | 0            |
| 坂井町   | 0                       | 0        | 0         | 400         | 0           | 24,000      | 0             | 0            | 0            |
| 平成15年 | 0                       | 0        | 0         | 10,190      | 200         | 24,000      | 0             | 0            | 0            |
| 三国町   | 0                       | 0        | 0         | 9,600       | 0           | 0           | 0             | 0            | 0            |
| 丸岡町   | 0                       | 0        | 0         | 300         | 200         | 0           | 0             | 0            | 0            |
| 春江町   | 0                       | 0        | 0         | 0           | 0           | 0           | 0             | 0            | 0            |
| 坂井町   | 0                       | 0        | 0         | 290         | 0           | 24,000      | 0             | 0            | 0            |
| 平成16年 | 0                       | 0        | 0         | 10,200      | 200         | 24,000      | 0             | 300          | 210          |
| 三国町   | 0                       | 0        | 0         | 9,600       | 0           | 0           | 0             | 120          | 0            |
| 丸岡町   | 0                       | 0        | 0         | 300         | 200         | 0           | 0             | 0            | 210          |
| 春江町   | 0                       | 0        | 0         | 0           | 0           | 0           | 0             | 0            | 0            |
| 坂井町   | 0                       | 0        | 0         | 300         | 0           | 24,000      | 0             | 180          | 0            |
| 平成17年 | 0                       | 0        | 0         | 1,500       | 200         | 30,000      | 0             | 0            | 184          |
| 三国町   | 0                       | 0        | 0         | 0           | 0           | 0           | 0             | 0            | 0            |
| 丸岡町   | 0                       | 0        | 0         | 0           | 200         | 0           | 0             | 0            | 184          |
| 春江町   | 0                       | 0        | 0         | 0           | 0           | 0           | 0             | 0            | 0            |
| 坂井町   | 0                       | 0        | 0         | 1,500       | 0           | 30,000      | 0             | 0            | 0            |
| 平成18年 | 0                       | 0        | 0         | 1,400       | 0           | 30,000      | 0             | 0            | 160          |
| 平成19年 | 0                       | 0        | 0         | 3,300       | 0           | 30,000      | 0             | 0            | 210          |
| 平成20年 | 0                       | 0        | 0         | 1,551       | 0           | 25,000      | 0             | 0            | 240          |
| 平成21年 | 0                       | 0        | 0         | 1,126       | 0           | 24,000      | 0             | 0            | 204          |
| 平成22年 | 0                       | 0        | 0         | 5,475       | 0           | 36,000      | 0             | 0            | 164          |
| 平成23年 | 0                       | 0        | 0         | 7,623       | 0           | 36,000      | 0             | 0            | 156          |
| 平成24年 | 0                       | 0        | 0         | 7,058       | 0           | 36,000      | 0             | 0            | 204          |

資料：丸岡総合支所地域振興課  
出典：福井県林業統計書

## F-1. 経営体階層別・経営組織別漁業経営体数

各年11月1日現在

## 1 経営体階層別経営体数

単位:経営体

| 年次    | 計   | 漁船非使用 | 漁船使用    |        |        |       |       |        |         |          |           |         | 大型定置網 | 小型定置網 | 地びき網 | 海面養殖 |
|-------|-----|-------|---------|--------|--------|-------|-------|--------|---------|----------|-----------|---------|-------|-------|------|------|
|       |     |       | 無動力漁船のみ | 船外機付漁船 | 動力漁船使用 |       |       |        |         |          |           |         |       |       |      |      |
|       |     |       |         |        | 1トン未満  | 1~3トン | 3~5トン | 5~10トン | 10~30トン | 30~100トン | 100~200トン | 200トン以上 |       |       |      |      |
| 平成10年 | 239 | 77    | 4       | -      | 94     | 22    | 24    | 2      | 4       | 11       | 0         | 0       | 0     | 0     | 1    | 0    |
| 平成15年 | 217 | 55    | 5       | -      | 91     | 20    | 29    | 3      | 4       | 9        | 0         | 0       | 0     | 0     | 1    | 0    |
| 平成20年 | 175 | 61    | 3       | 65     | 0      | 11    | 22    | 1      | 4       | 8        | 0         | 0       | 0     | 0     | -    | 0    |

## 2 経営組織別経営体数

単位:経営体

| 年次    | 計   | 個人経営体 | 会社 | 漁業協同組合 | 漁業生産組合 | 共同経営 | 官公庁・学校・試験場 |
|-------|-----|-------|----|--------|--------|------|------------|
| 平成10年 | 239 | 232   | 7  | 0      | 0      | 0    | 0          |
| 平成15年 | 217 | 210   | 7  | 0      | 0      | 0    | 0          |
| 平成20年 | 175 | 167   | 8  | 0      | 0      | 0    | 0          |

出典:福井県の漁業

## F-2. 規模別漁船隻数

各年11月1日現在

単位:隻

| 年次    | 漁船総隻数 | 無動力漁船隻数 | 船外機付漁船隻数 | 動力漁船隻数 |        |       |       |       |        |         |         |         |          |           |         |   |
|-------|-------|---------|----------|--------|--------|-------|-------|-------|--------|---------|---------|---------|----------|-----------|---------|---|
|       |       |         |          | 計      |        | 1トン未満 | 1~3トン | 3~5トン | 5~10トン | 10~20トン | 20~30トン | 30~50トン | 50~100トン | 100~200トン | 200トン以上 |   |
|       |       |         |          | トン数    | 馬力数    |       |       |       |        |         |         |         |          |           |         |   |
| 平成10年 | 183   | 12      | 103      | 68     | 819.84 | 7,510 | 1     | 23    | 28     | 0       | 5       | 0       | 6        | 5         | 0       | 0 |
| 平成15年 | 188   | 10      | 102      | 76     | 791.26 | 9,973 | 1     | 24    | 36     | 1       | 6       | 0       | 1        | 7         | 0       | 0 |
| 平成20年 | 121   | 4       | 70       | 47     | -      | -     | 0     | 11    | 22     | 1       | 5       | 0       | 1        | 7         | 0       | 0 |

出典:福井県の漁業

## F-3. 海産物水揚量

## 1 漁業種別漁獲高 単位:数量(t)金額(千円)

| 年度     | 底曳網漁業 |           | 延網・一本釣漁業 |         | 採貝・藻 |        |
|--------|-------|-----------|----------|---------|------|--------|
|        | 数量    | 金額        | 数量       | 金額      | 数量   | 金額     |
| 平成13年度 | 621   | 913,182   | 68       | 76,294  | 35   | 86,210 |
| 平成14年度 | 648   | 913,514   | 98       | 108,646 | 28   | 82,286 |
| 平成15年度 | 757   | 977,074   | 94       | 86,377  | 17   | 60,661 |
| 平成16年度 | 574   | 941,231   | 95       | 87,834  | 29   | 59,029 |
| 平成17年度 | 554   | 839,837   | 106      | 94,535  | 26   | 61,391 |
| 平成18年度 | 612   | 933,175   | 81       | 75,168  | 24   | 65,479 |
| 平成19年度 | 608   | 1,011,186 | 93       | 84,215  | 24   | 63,629 |
| 平成20年度 | 563   | 849,422   | 88       | 80,517  | 26   | 57,786 |
| 平成21年度 | 480   | 794,705   | 60       | 51,256  | 26   | 44,348 |
| 平成22年度 | 567   | 803,109   | 45       | 37,478  | 23   | 43,778 |
| 平成23年度 | 508   | 798,114   | 49       | 39,213  | 22   | 39,214 |
| 平成24年度 | 465   | 762,512   | 39       | 32,498  | 19   | 43,711 |

資料: 三国総合支所地域振興課

## 2 浅海漁業漁獲高状況 単位:数量(kg)金額(千円)

| 年度     | うに  |        | わかめ    |        | あわび   |       | さざえ    |        | 天草  |     | その他   |       | 合計     |        |
|--------|-----|--------|--------|--------|-------|-------|--------|--------|-----|-----|-------|-------|--------|--------|
|        | 数量  | 金額     | 数量     | 金額     | 数量    | 金額    | 数量     | 金額     | 数量  | 金額  | 数量    | 金額    | 数量     | 金額     |
| 平成13年度 | 548 | 23,100 | 10,752 | 39,635 | 1,166 | 6,413 | 20,079 | 11,244 | 655 | 370 | 1,446 | 5,448 | 34,646 | 86,210 |
| 平成14年度 | 465 | 19,630 | 7,962  | 40,486 | 1,401 | 7,518 | 16,512 | 8,775  | 419 | 264 | 1,299 | 5,613 | 28,058 | 82,286 |
| 平成15年度 | 308 | 13,162 | 6,051  | 33,519 | 1,106 | 5,848 | 8,587  | 4,801  | 201 | 123 | 1,065 | 3,208 | 17,318 | 60,661 |
| 平成16年度 | 49  | 2,164  | 7,242  | 35,069 | 1,507 | 8,021 | 18,714 | 9,738  | 214 | 131 | 1,195 | 3,906 | 28,921 | 59,029 |
| 平成17年度 | 46  | 2,146  | 6,681  | 38,319 | 1,393 | 7,090 | 16,466 | 8,695  | 286 | 157 | 1,326 | 4,984 | 26,198 | 61,391 |
| 平成18年度 | 341 | 15,991 | 6,307  | 32,005 | 1,058 | 5,356 | 15,808 | 7,966  | 332 | 196 | 424   | 3,965 | 24,269 | 65,479 |
| 平成19年度 | 514 | 23,312 | 4,132  | 24,779 | 918   | 3,910 | 17,742 | 9,097  | 467 | 316 | 365   | 2,216 | 24,137 | 63,629 |
| 平成20年度 | 271 | 12,403 | 6,249  | 28,276 | 682   | 3,303 | 17,619 | 8,708  | 475 | 295 | 823   | 4,801 | 26,118 | 57,786 |
| 平成21年度 | 146 | 6,552  | 3,743  | 18,045 | 1,121 | 5,223 | 20,136 | 9,955  | 335 | 218 | 394   | 4,355 | 25,875 | 44,348 |
| 平成22年度 | 148 | 5,857  | 4,280  | 24,460 | 432   | 2,114 | 17,607 | 8,809  | 240 | 138 | 456   | 2,400 | 23,163 | 43,778 |
| 平成23年度 | 54  | 2,330  | 4,207  | 21,010 | 746   | 3,919 | 16,831 | 8,998  | 151 | 97  | 317   | 2,860 | 22,306 | 39,214 |
| 平成24年度 | 189 | 8,495  | 4,310  | 20,222 | 896   | 4,512 | 13,457 | 7,361  | 408 | 194 | 458   | 2,927 | 19,718 | 43,711 |

## 3 沿岸漁業漁獲高状況 単位:数量(kg)金額(千円)

| 年度     | たい類    |        | めばる    |        | かに      |         | えび      |         | いか類   |       | かれい     |         | その他     |        | 合計      |           |
|--------|--------|--------|--------|--------|---------|---------|---------|---------|-------|-------|---------|---------|---------|--------|---------|-----------|
|        | 数量     | 金額     | 数量     | 金額     | 数量      | 金額      | 数量      | 金額      | 数量    | 金額    | 数量      | 金額      | 数量      | 金額     | 数量      | 金額        |
| 平成13年度 | 45,014 | 45,879 | 7,182  | 8,908  | 112,142 | 400,813 | 273,544 | 343,858 | 6,020 | 3,805 | 113,135 | 112,515 | 131,847 | 73,699 | 688,884 | 989,477   |
| 平成14年度 | 65,955 | 66,381 | 13,424 | 19,118 | 151,088 | 399,603 | 265,150 | 363,492 | 8,951 | 6,306 | 103,356 | 99,132  | 138,378 | 68,128 | 746,302 | 1,022,160 |
| 平成15年度 | 35,575 | 36,462 | 11,669 | 14,771 | 143,658 | 446,507 | 263,961 | 391,161 | 4,832 | 2,686 | 94,328  | 89,051  | 296,692 | 82,813 | 850,715 | 1,063,451 |
| 平成16年度 | 57,401 | 46,174 | 14,650 | 19,451 | 126,622 | 473,244 | 246,513 | 323,087 | 2,873 | 1,961 | 131,698 | 118,540 | 89,444  | 46,608 | 669,201 | 1,029,065 |
| 平成17年度 | 64,033 | 53,475 | 11,454 | 15,878 | 100,420 | 427,057 | 281,504 | 309,858 | 1,595 | 968   | 78,629  | 77,484  | 122,823 | 49,649 | 660,458 | 934,369   |
| 平成18年度 | 38,891 | 38,325 | 8,026  | 11,054 | 146,024 | 446,085 | 341,100 | 397,017 | 2,566 | 1,727 | 76,037  | 68,062  | 80,785  | 46,073 | 693,429 | 1,008,343 |
| 平成19年度 | 39,172 | 39,229 | 14,040 | 18,570 | 159,764 | 522,307 | 341,709 | 408,366 | 2,556 | 1,452 | 77,179  | 64,324  | 66,116  | 41,153 | 700,536 | 1,095,401 |
| 平成20年度 | 48,636 | 47,080 | 12,671 | 15,313 | 120,620 | 436,337 | 303,837 | 342,260 | 2,266 | 1,147 | 73,010  | 52,704  | 90,357  | 35,098 | 651,397 | 929,939   |
| 平成21年度 | 30,801 | 28,702 | 6,498  | 8,163  | 101,570 | 414,908 | 291,802 | 328,918 | 824   | 539   | 64,095  | 43,078  | 24,786  | 774    | 520,376 | 823,534   |
| 平成22年度 | 21,698 | 19,410 | 5,391  | 6,425  | 109,819 | 382,984 | 347,575 | 366,020 | 1,584 | 881   | 58,332  | 34,441  | 67,266  | 30,426 | 611,665 | 840,587   |
| 平成23年度 | 5,408  | 4,571  | 9,264  | 9,031  | 109,645 | 393,068 | 310,490 | 362,646 | 641   | 457   | 45,276  | 28,064  | 76,285  | 39,490 | 557,009 | 837,327   |
| 平成24年度 | 12,739 | 11,624 | 9,209  | 9,250  | 107,233 | 400,692 | 240,122 | 312,327 | 1,695 | 921   | 47,952  | 29,558  | 84,716  | 30,638 | 503,666 | 795,010   |

資料: 三国総合支所地域振興課

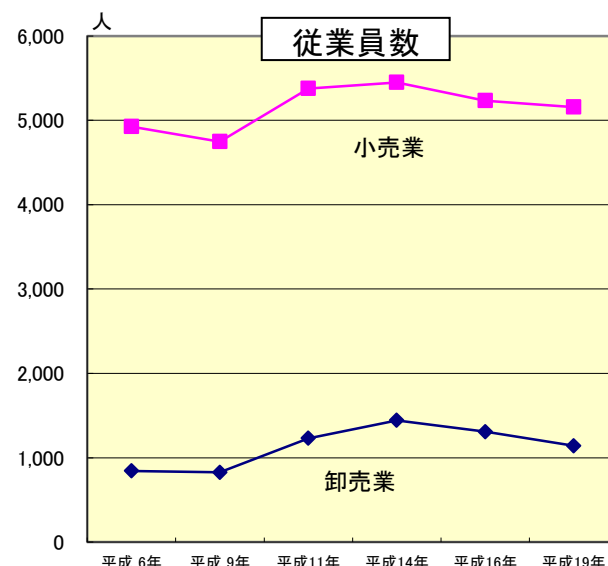
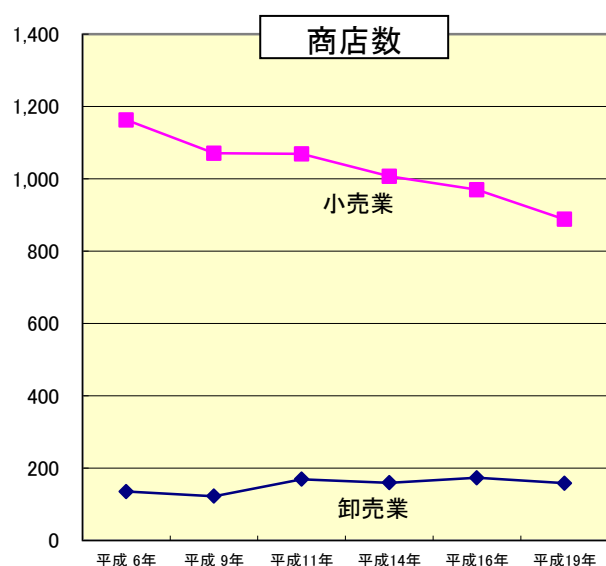
## G-1. 年次別卸売業、小売業の状況

各年6月1日現在

単位：人、万円

| 年次           | 総 数          |              |                   | 卸 売 業      |              |                  | 小 売 業        |              |                  |
|--------------|--------------|--------------|-------------------|------------|--------------|------------------|--------------|--------------|------------------|
|              | 商店数          | 従業者数         | 年間販売額             | 商店数        | 従業者数         | 年間販売額            | 商店数          | 従業者数         | 年間販売額            |
| <b>平成 6年</b> | <b>1,298</b> | <b>5,771</b> | <b>13,227,661</b> | <b>135</b> | <b>845</b>   | <b>4,016,838</b> | <b>1,163</b> | <b>4,926</b> | <b>9,210,823</b> |
| 三国町          | 485          | 1,936        | 3,861,564         | 53         | 299          | 1,175,309        | 432          | 1,637        | 2,686,255        |
| 丸岡町          | 417          | 1,920        | 4,969,461         | 47         | 323          | 2,187,922        | 370          | 1,597        | 2,781,539        |
| 春江町          | 269          | 1,326        | 2,928,948         | 24         | 136          | 311,208          | 245          | 1,190        | 2,617,740        |
| 坂井町          | 127          | 589          | 1,467,688         | 11         | 87           | 342,399          | 116          | 502          | 1,125,289        |
| <b>平成 9年</b> | <b>1,193</b> | <b>5,576</b> | <b>13,706,289</b> | <b>122</b> | <b>828</b>   | <b>4,472,723</b> | <b>1,071</b> | <b>4,748</b> | <b>9,233,566</b> |
| 三国町          | 434          | 1,745        | 3,506,780         | 37         | 251          | 974,197          | 397          | 1,494        | 2,532,583        |
| 丸岡町          | 388          | 1,806        | 5,548,892         | 50         | 381          | 2,748,280        | 338          | 1,425        | 2,800,612        |
| 春江町          | 248          | 1,397        | 2,761,120         | 21         | 94           | 281,379          | 227          | 1,303        | 2,479,741        |
| 坂井町          | 123          | 628          | 1,889,497         | 14         | 102          | 468,867          | 109          | 526          | 1,420,630        |
| <b>平成11年</b> | <b>1,238</b> | <b>6,609</b> | <b>14,284,496</b> | <b>169</b> | <b>1,232</b> | <b>5,448,779</b> | <b>1,069</b> | <b>5,377</b> | <b>8,835,717</b> |
| 三国町          | 452          | 1,924        | 3,664,229         | 50         | 287          | 1,067,628        | 402          | 1,637        | 2,596,601        |
| 丸岡町          | 386          | 2,192        | 5,745,127         | 64         | 626          | 3,245,240        | 322          | 1,566        | 2,499,887        |
| 春江町          | 286          | 1,709        | 3,040,659         | 39         | 198          | 568,765          | 247          | 1,511        | 2,471,894        |
| 坂井町          | 114          | 784          | 1,834,481         | 16         | 121          | 567,146          | 98           | 663          | 1,267,335        |
| <b>平成14年</b> | <b>1,166</b> | <b>6,892</b> | <b>13,852,597</b> | <b>159</b> | <b>1,443</b> | <b>5,508,552</b> | <b>1,007</b> | <b>5,449</b> | <b>8,344,045</b> |
| 三国町          | 418          | 1,948        | 3,018,156         | 40         | 287          | 886,798          | 378          | 1,661        | 2,131,358        |
| 丸岡町          | 371          | 2,135        | 5,303,807         | 59         | 519          | 2,718,544        | 312          | 1,616        | 2,585,263        |
| 春江町          | 257          | 1,904        | 3,076,610         | 34         | 356          | 898,580          | 223          | 1,548        | 2,178,030        |
| 坂井町          | 120          | 905          | 2,454,024         | 26         | 281          | 1,004,630        | 94           | 624          | 1,449,394        |
| <b>平成16年</b> | <b>1,143</b> | <b>6,543</b> | <b>13,225,895</b> | <b>173</b> | <b>1,310</b> | <b>5,183,386</b> | <b>970</b>   | <b>5,233</b> | <b>8,042,509</b> |
| 三国町          | 388          | 1,907        | 2,948,122         | 43         | 401          | 1,002,848        | 345          | 1,506        | 1,945,274        |
| 丸岡町          | 378          | 2,151        | 5,508,796         | 68         | 528          | 3,003,063        | 310          | 1,623        | 2,505,733        |
| 春江町          | 258          | 1,669        | 2,691,150         | 32         | 154          | 477,138          | 226          | 1,515        | 2,214,012        |
| 坂井町          | 119          | 816          | 2,077,827         | 30         | 227          | 700,337          | 89           | 589          | 1,377,490        |
| <b>平成19年</b> | <b>1,046</b> | <b>6,299</b> | <b>13,076,705</b> | <b>158</b> | <b>1,142</b> | <b>4,609,738</b> | <b>888</b>   | <b>5,157</b> | <b>8,466,967</b> |
| 三国町          | 356          | 1,788        | 3,003,226         | 43         | 294          | 846,685          | 313          | 1,494        | 2,156,541        |
| 丸岡町          | 340          | 2,079        | 5,182,371         | 61         | 504          | 2,645,289        | 279          | 1,575        | 2,537,082        |
| 春江町          | 239          | 1,658        | 3,014,226         | 31         | 154          | 572,375          | 208          | 1,504        | 2,441,851        |
| 坂井町          | 111          | 774          | 1,876,882         | 23         | 190          | 545,389          | 88           | 584          | 1,331,493        |

出典：福井県の商業



## G-2. 産業分類別商業の推移

各年6月1日現在

単位：人、万円

| 年次    | 区分    | 卸 売 業     |         |           |                      |           | 小 売 業     |           |         |                     |           |             |                         |           |
|-------|-------|-----------|---------|-----------|----------------------|-----------|-----------|-----------|---------|---------------------|-----------|-------------|-------------------------|-----------|
|       |       | 卸売業計      | 繊維・衣服等  | 飲食料品      | 建築材料・<br>鋳物・<br>金属材料 | 機械器具      | その他       | 小売業計      | 各種商品    | 織物・<br>衣服・<br>身の回り品 | 飲食料品      | 自動車・<br>自転車 | 家具・<br>じゅう器・<br>家庭用機械器具 | その他       |
| 平成11年 | 事業所数  | 169       | 27      | 42        | 27                   | 43        | 30        | 1,069     | 6       | 127                 | 366       | 84          | 123                     | 363       |
|       | 従業者数  | 1,232     | 205     | 457       | 136                  | 260       | 174       | 5,377     | 487     | 380                 | 1,992     | 492         | 363                     | 1,663     |
|       | 商品販売額 | 5,448,779 | x       | 2,210,604 | 599,970              | 1,355,965 | x         | 8,835,717 | x       | x                   | 2,885,586 | 1,135,282   | 530,566                 | 2,629,307 |
| 平成14年 | 事業所数  | 159       | 27      | 39        | 23                   | 36        | 32        | 1,007     | 5       | 125                 | 371       | 82          | 103                     | 321       |
|       | 従業者数  | 1,443     | 135     | 443       | 147                  | 356       | 358       | 5,449     | 298     | 383                 | 2,397     | 476         | 345                     | 1,550     |
|       | 商品販売額 | 5,508,552 | x       | 2,069,678 | x                    | x         | 1,137,669 | 8,344,045 | x       | 489,796             | 3,352,603 | 1,105,964   | x                       | 2,268,585 |
| 三国町   | 事業所数  | 40        | 1       | 21        | 9                    | 4         | 5         | 378       | 2       | 47                  | 145       | 20          | 37                      | 127       |
|       | 従業者数  | 287       | 1       | 158       | 58                   | 27        | 43        | 1,661     | 15      | 146                 | 714       | 96          | 92                      | 598       |
|       | 商品販売額 | 886,798   | x       | 501,168   | 232,356              | x         | 92,843    | 2,131,358 | x       | 195,712             | 936,245   | 155,719     | x                       | 690,891   |
| 丸岡町   | 事業所数  | 59        | 21      | 8         | 3                    | 16        | 11        | 312       | 0       | 42                  | 107       | 26          | 39                      | 98        |
|       | 従業者数  | 519       | 124     | 198       | 50                   | 76        | 71        | 1,616     | 0       | 126                 | 747       | 149         | 171                     | 423       |
|       | 商品販売額 | 2,718,544 | 397,411 | 1,238,108 | 133,511              | 500,697   | 448,817   | 2,585,263 | 0       | 142,311             | 989,676   | 331,561     | 329,192                 | 792,523   |
| 春江町   | 事業所数  | 34        | 5       | 5         | 5                    | 9         | 10        | 223       | 2       | 27                  | 86        | 22          | 16                      | 70        |
|       | 従業者数  | 356       | 10      | 35        | 23                   | 82        | 206       | 1,548     | 279     | 83                  | 600       | 138         | 59                      | 389       |
|       | 商品販売額 | 898,580   | 12,708  | 64,582    | 83,658               | 235,436   | 502,196   | 2,178,030 | x       | 120,853             | 556,698   | 354,687     | x                       | 529,483   |
| 坂井町   | 事業所数  | 26        | 0       | 5         | 6                    | 7         | 6         | 94        | 1       | 9                   | 33        | 14          | 11                      | 26        |
|       | 従業者数  | 281       | 0       | 52        | 16                   | 171       | 38        | 624       | 4       | 28                  | 336       | 93          | 23                      | 140       |
|       | 商品販売額 | 1,004,630 | 0       | 265,820   | x                    | 581,332   | 93,813    | 1,449,394 | x       | 30,920              | 869,984   | 263,997     | x                       | 255,688   |
| 平成16年 | 事業所数  | 173       | 33      | 42        | 31                   | 39        | 28        | 970       | 7       | 120                 | 343       | 80          | 107                     | 313       |
|       | 従業者数  | 1,310     | 146     | 546       | 165                  | 255       | 198       | 5,233     | 311     | 326                 | 1,842     | 473         | 300                     | 1,490     |
|       | 商品販売額 | 5,183,386 | x       | x         | 629,482              | x         | 623,422   | 8,042,509 | x       | x                   | 3,375,393 | x           | 346,837                 | 2,341,804 |
| 三国町   | 事業所数  | 43        | 1       | 24        | 8                    | 3         | 7         | 345       | 3       | 44                  | 125       | 19          | 39                      | 115       |
|       | 従業者数  | 401       | 17      | 279       | 39                   | 8         | 58        | 1,506     | 23      | 125                 | 665       | 87          | 100                     | 506       |
|       | 商品販売額 | 1,002,848 | x       | 550,212   | 136,275              | x         | 169,173   | 1,945,274 | 21,510  | 178,824             | 863,869   | 146,243     | 106,427                 | 628,401   |
| 丸岡町   | 事業所数  | 68        | 24      | 11        | 7                    | 17        | 9         | 310       | 1       | 42                  | 102       | 26          | 35                      | 104       |
|       | 従業者数  | 528       | 115     | 198       | 62                   | 77        | 76        | 1,623     | 4       | 96                  | 256       | 177         | 107                     | 492       |
|       | 商品販売額 | 3,003,063 | 317,056 | 1,481,834 | 198,813              | 737,389   | 267,971   | 2,505,733 | x       | 91,090              | 954,211   | x           | 138,886                 | 942,781   |
| 春江町   | 事業所数  | 32        | 6       | 4         | 7                    | 9         | 6         | 226       | 2       | 26                  | 85        | 22          | 22                      | 69        |
|       | 従業者数  | 154       | 10      | 29        | 40                   | 39        | 36        | 1,515     | 280     | 72                  | 606       | 118         | 71                      | 368       |
|       | 商品販売額 | 477,138   | 17,677  | 49,166    | 208,172              | 111,025   | 91,108    | 2,214,012 | x       | x                   | 699,394   | 258,869     | 78,704                  | 554,705   |
| 坂井町   | 事業所数  | 30        | 2       | 3         | 9                    | 10        | 6         | 89        | 1       | 8                   | 31        | 13          | 11                      | 25        |
|       | 従業者数  | 227       | 4       | 40        | 24                   | 131       | 28        | 589       | 4       | 33                  | 315       | 91          | 22                      | 124       |
|       | 商品販売額 | 700,337   | x       | x         | 86,222               | 407,286   | 95,170    | 1,377,490 | x       | x                   | 857,919   | 235,694     | 22,820                  | 215,917   |
| 平成19年 | 事業所数  | 158       | 25      | 38        | 29                   | 29        | 37        | 888       | 4       | 108                 | 313       | 75          | 87                      | 301       |
|       | 従業者数  | 1,142     | 135     | 389       | 213                  | 210       | 195       | 5,157     | 278     | 294                 | 2,309     | 453         | 268                     | 1,555     |
|       | 商品販売額 | 4,609,738 | x       | 1,864,362 | 867,239              | 701,490   | 807,830   | 8,466,967 | 516,103 | 360,141             | 3,337,688 | 1,129,099   | 345,227                 | 2,778,709 |
| 三国町   | 事業所数  | 43        | 2       | 20        | 9                    | 2         | 10        | 313       | 2       | 40                  | 117       | 15          | 28                      | 111       |
|       | 従業者数  | 294       | 19      | 140       | 59                   | 5         | 71        | 1,494     | 40      | 105                 | 717       | 84          | 65                      | 483       |
|       | 商品販売額 | 846,685   | x       | 426,182   | 186,727              | x         | 119,069   | 2,156,541 | x       | x                   | 921,834   | 177,367     | 75,320                  | 729,851   |
| 丸岡町   | 事業所数  | 61        | 18      | 11        | 7                    | 12        | 13        | 279       | 1       | 37                  | 87        | 24          | 32                      | 98        |
|       | 従業者数  | 504       | 107     | 171       | 88                   | 80        | 58        | 1,575     | 4       | 82                  | 693       | 158         | 98                      | 540       |
|       | 商品販売額 | 2,645,289 | 251,181 | 1,279,144 | 270,323              | 340,997   | 503,644   | 2,537,082 | x       | x                   | 956,955   | 360,440     | 105,872                 | 1,029,537 |
| 春江町   | 事業所数  | 31        | 4       | 5         | 7                    | 7         | 8         | 208       | 1       | 23                  | 79        | 22          | 16                      | 67        |
|       | 従業者数  | 154       | 7       | 39        | 44                   | 34        | 30        | 1,504     | 234     | 75                  | 575       | 125         | 82                      | 413       |
|       | 商品販売額 | 572,375   | 7,999   | x         | 364,970              | x         | 67,460    | 2,441,851 | x       | x                   | 654,088   | 348,249     | 147,591                 | 784,801   |
| 坂井町   | 事業所数  | 23        | 1       | 2         | 6                    | 8         | 6         | 88        | 0       | 8                   | 30        | 14          | 11                      | 25        |
|       | 従業者数  | 190       | 2       | 39        | 22                   | 91        | 36        | 584       | 0       | 32                  | 324       | 86          | 23                      | 119       |
|       | 商品販売額 | 545,389   | x       | x         | 45,219               | 277,393   | 117,657   | 1,331,493 | 0       | 32,675              | 804,811   | 243,043     | 16,444                  | 234,520   |

出典：福井県の商業

## G-3. 大規模小売店舗の状況

各年6月1日現在

| 年次           | 大規模<br>小売<br>店舗数 | 商店数       | 従業者数         |            |            | 年間<br>販売額<br>(万円) | その他の<br>収入額<br>(万円) | 商品<br>手持額<br>(万円) | 売場<br>面積<br>(㎡) | 駐車<br>台数<br>(台) |
|--------------|------------------|-----------|--------------|------------|------------|-------------------|---------------------|-------------------|-----------------|-----------------|
|              |                  |           | 計<br>(人)     | 男<br>(人)   | 女<br>(人)   |                   |                     |                   |                 |                 |
| <b>平成6年</b>  |                  | <b>70</b> | x            | x          | x          | x                 | x                   | x                 | x               | x               |
| 三国町          |                  | 8         | 59           | 18         | 41         | 225,941           | 500                 | 23,879            | 3,300           | 200             |
| 丸岡町          |                  | 23        | 259          | 86         | 173        | 755,863           | 115                 | 70,284            | 14,005          | 1,092           |
| 春江町          |                  | 38        | 432          | 130        | 302        | 1,159,133         | 5,942               | 98,736            | 14,785          | 1,732           |
| 坂井町          |                  | 1         | x            | x          | x          | x                 | x                   | x                 | x               | x               |
| <b>平成9年</b>  | <b>21</b>        | <b>86</b> | x            | x          | x          | x                 | <b>4,427</b>        | x                 | x               | x               |
| 三国町          | 4                | 24        | 188          | 44         | 144        | 631,073           | 3,009               | 59,390            | 8,502           | 125             |
| 丸岡町          | 9                | 20        | 247          | 82         | 165        | 837,025           | 75                  | 108,894           | 14,979          | 1,181           |
| 春江町          | 7                | 41        | 489          | 136        | 353        | 1,127,981         | 1,343               | 93,677            | 15,780          | 1,640           |
| 坂井町          | 1                | 1         | x            | x          | x          | x                 | -                   | x                 | x               | x               |
| <b>平成11年</b> | <b>27</b>        | <b>94</b> | <b>1,413</b> |            |            | x                 |                     |                   | x               |                 |
| 三国町          | 7                | 25        | 212          |            |            | 694,891           |                     |                   | 10,666          |                 |
| 丸岡町          | 11               | 22        | 355          |            |            | 780,382           |                     |                   | 20,134          |                 |
| 春江町          | 8                | 46        | 612          |            |            | 1,036,936         |                     |                   | 18,431          |                 |
| 坂井町          | 1                | 1         | 234          |            |            | x                 |                     |                   | x               |                 |
| <b>平成14年</b> | <b>11</b>        | <b>75</b> | <b>1,191</b> | <b>363</b> | <b>828</b> | x                 | x                   | x                 | x               | x               |
| 三国町          | 2                | 20        | 176          | 55         | 121        | x                 | x                   | x                 | x               | x               |
| 丸岡町          | 5                | 14        | 213          | 69         | 144        | 524,388           | 2,451               | 56,275            | 13,643          | 955             |
| 春江町          | 3                | 40        | 612          | 164        | 448        | 866,104           | 6,314               | 71,394            | 18,668          | 1,715           |
| 坂井町          | 1                | 1         | 190          | 75         | 115        | x                 | -                   | x                 | x               | x               |
| <b>平成16年</b> | <b>11</b>        | <b>75</b> | <b>1,264</b> | <b>375</b> | <b>889</b> | x                 | x                   |                   | x               |                 |
| 三国町          | 3                | 19        | 230          | 63         | 167        | 495,840           | 693                 |                   | 8,503           |                 |
| 丸岡町          | 4                | 16        | 270          | 72         | 198        | 443,994           | 1,601               |                   | 7,671           |                 |
| 春江町          | 3                | 39        | 598          | 177        | 421        | 954,556           | 4,494               |                   | 17,933          |                 |
| 坂井町          | 1                | 1         | 166          | 63         | 103        | x                 | -                   |                   | x               |                 |

出典：福井県の商業

## G-4. コンビニエンス・ストアの状況

各年6月1日現在

| 年次           | 商店数       | 従業者数       |            |            | 年間<br>販売額<br>(万円) | その他の<br>収入額<br>(万円) | 商 品<br>手持額<br>(万円) | 売場<br>面積<br>(㎡) | 駐車<br>台数<br>(台) |
|--------------|-----------|------------|------------|------------|-------------------|---------------------|--------------------|-----------------|-----------------|
|              |           | 計<br>(人)   | 男<br>(人)   | 女<br>(人)   |                   |                     |                    |                 |                 |
| <b>平成 6年</b> | <b>32</b> | <b>181</b> | <b>79</b>  | <b>102</b> | <b>300,147</b>    | <b>178</b>          | <b>23,929</b>      | <b>3,843</b>    | <b>232</b>      |
| 三国町          | 10        | 55         | 19         | 36         | 92,874            |                     | 8,641              | 1,064           | 104             |
| 丸岡町          | 8         | 53         | 24         | 29         | 81,190            | 57                  | 3,023              | 719             | 52              |
| 春江町          | 11        | 61         | 31         | 30         | 98,473            | 121                 | 10,215             | 1,752           | 36              |
| 坂井町          | 3         | 12         | 5          | 7          | 27,610            |                     | 2,050              | 308             | 40              |
| <b>平成 9年</b> | <b>23</b> | <b>174</b> | <b>80</b>  | <b>94</b>  | <b>273,127</b>    | <b>1,480</b>        | <b>13,758</b>      | <b>2,216</b>    | <b>203</b>      |
| 三国町          | 4         | 32         | 15         | 17         | 70,365            | 560                 | 4,520              | 499             | 28              |
| 丸岡町          | 8         | 68         | 38         | 30         | 116,287           | 891                 | 4,540              | 965             | 118             |
| 春江町          | 7         | 45         | 19         | 26         | 63,226            | 29                  | 3,108              | 480             | 30              |
| 坂井町          | 4         | 29         | 8          | 21         | 23,249            |                     | 1,590              | 272             | 27              |
| <b>平成11年</b> | <b>21</b> | <b>211</b> |            |            | x                 |                     |                    | x               |                 |
| 三国町          | 5         | 61         |            |            | 67,148            |                     |                    | 566             |                 |
| 丸岡町          | 7         | 93         |            |            | 94,466            |                     |                    | 710             |                 |
| 春江町          | 7         | 52         |            |            | 81,337            |                     |                    | 661             |                 |
| 坂井町          | 2         | 5          |            |            | x                 |                     |                    | x               |                 |
| <b>平成14年</b> | <b>23</b> | <b>315</b> | <b>143</b> | <b>172</b> | <b>313,882</b>    | <b>6,340</b>        | <b>11,507</b>      | <b>2,650</b>    | <b>336</b>      |
| 三国町          | 7         | 88         | 33         | 55         | 78,169            | 158                 | 3,451              | 786             | 74              |
| 丸岡町          | 9         | 140        | 75         | 65         | 128,950           | 5,836               | 4,441              | 1,114           | 170             |
| 春江町          | 4         | 45         | 16         | 29         | 56,974            | 346                 | 1,814              | 390             | 43              |
| 坂井町          | 3         | 42         | 19         | 23         | 49,789            |                     | 1,801              | 360             | 49              |
| <b>平成16年</b> | <b>26</b> | <b>350</b> | <b>120</b> | <b>230</b> | x                 | <b>6,340</b>        |                    | x               |                 |
| 三国町          | 5         | 56         | 16         | 40         | 65,488            | 208                 |                    | 560             |                 |
| 丸岡町          | 8         | 109        | 52         | 57         | 133,480           | 555                 |                    | 900             |                 |
| 春江町          | 9         | 131        | 33         | 98         | x                 | 229                 |                    | x               |                 |
| 坂井町          | 4         | 54         | 19         | 35         | 57,647            | -                   |                    | 465             |                 |
| <b>平成19年</b> | <b>30</b> | <b>374</b> |            |            | <b>423,161</b>    |                     |                    | <b>3,381</b>    |                 |
| 三国町          | 7         | 77         |            |            | 93,296            |                     |                    | 807             |                 |
| 丸岡町          | 9         | 137        |            |            | 133,657           |                     |                    | 1,069           |                 |
| 春江町          | 9         | 107        |            |            | x                 |                     |                    | x               |                 |
| 坂井町          | 5         | 53         |            |            | x                 |                     |                    | x               |                 |

出典：福井県の商業



## G-5. 商業集積地区別の状況

各年6月1日現在

| 年 次                     | 商店数        |               | 従業者数(人)      |               | 年間販売額(万円)        |               | 売場面積(m <sup>2</sup> ) |               |
|-------------------------|------------|---------------|--------------|---------------|------------------|---------------|-----------------------|---------------|
|                         |            | 前回は(%)        |              | 前回は(%)        |                  | 前回は(%)        |                       | 前回は(%)        |
| <b>平成9年</b>             | <b>406</b> | -             | <b>2,231</b> | -             | <b>4,505,103</b> | -             | <b>57,059</b>         | -             |
| 三国町                     | 117        | △ 25.5        | 594          | △ 19.1        | 1,210,150        | △ 15.8        | 16,793                | △ 5.6         |
| 丸岡町                     | 114        | -             | 593          | -             | 1,277,965        | -             | 14,805                | -             |
| 春江町                     | 136        | 1.5           | 932          | 20.7          | 1,846,783        | 3.6           | 22,612                | △ 2.7         |
| 坂井町                     | 39         | 18.2          | 112          | 13.1          | 170,205          | △ 2.6         | 2,849                 | 0.1           |
| <b>平成14年</b>            | <b>369</b> | <b>△ 9.1</b>  | <b>2,383</b> | <b>6.8</b>    | <b>3,444,924</b> | <b>△ 23.5</b> | <b>56,765</b>         | <b>△ 0.5</b>  |
| 三国町                     | 102        | △ 12.8        | 618          | 4.0           | 945,954          | △ 21.8        | 13,200                | △ 21.4        |
| 東尋坊商店街                  | 34         | △ 10.5        | 219          | 4.8           | 182,098          | △ 38.2        | 4,231                 | △ 15.4        |
| 三国ショッピングワールド<br>イーザ商店街  | 30         | 11.1          | 211          | 17.9          | 576,429          | △ 8.5         | 6,269                 | △ 24.2        |
| 本町商店街                   | 38         | △ 26.9        | 188          | △ 8.7         | 187,427          | △ 34.3        | 2,700                 | △ 23.3        |
| 丸岡町                     | 109        | △ 4.4         | 657          | 10.8          | 1,100,968        | △ 13.8        | 16,112                | 8.8           |
| 室町・新町繁栄会                | 25         | △ 16.7        | 71           | △ 28.3        | 50,082           | △ 61.0        | 1,115                 | △ 34.1        |
| 上谷,中谷,下谷商店街             | 38         | △ 2.6         | 135          | 8.9           | 95,185           | △ 34.3        | 1,893                 | △ 1.3         |
| 中央商店街                   | 12         | △ 14.3        | 134          | 1.5           | 251,508          | △ 14.2        | 4,937                 | △ 3.0         |
| 国道8号線沿商店街               | 34         | 9.7           | 317          | 33.2          | 704,193          | △ 1.0         | 8,167                 | 33.7          |
| 春江町                     | 126        | △ 28.8        | 1,020        | 9.4           | 1,299,913        | △ 29.6        | 25,627                | 13.3          |
| 南大道り商店街                 | 51         | △ 8.9         | 181          | △ 22.3        | 120,786          | △ 53.0        | 3,357                 | △ 3.3         |
| 春江ショッピングセンター商店街         | 29         | 0.0           | 392          | 34.7          | 720,616          | 2.6           | 14,620                | 52.3          |
| 嶺北縦貫沿商店街<br>(江留中・随応寺地区) | 21         | △ 12.5        | 153          | 13.3          | 254,263          | △ 33.7        | 2,830                 | △ 19.0        |
| 嶺北縦貫沿<br>(江留下地区)        | 25         | △ 7.4         | 294          | 7.7           | 204,248          | △ 59.5        | 4,820                 | △ 20.4        |
| 坂井町                     | 32         | △ 17.9        | 88           | △ 21.4        | 98,089           | △ 42.4        | 1,826                 | △ 35.9        |
| 駅前商店街                   | 32         | △ 17.9        | 88           | △ 21.4        | 98,089           | △ 42.4        | 1,826                 | △ 35.9        |
| <b>平成19年</b>            | <b>314</b> | <b>△ 14.9</b> | <b>1,964</b> | <b>△ 17.6</b> | <b>3,081,859</b> | <b>△ 10.5</b> | <b>50,113</b>         | <b>△ 11.7</b> |
| 三国町                     | 83         | △ 18.6        | 455          | △ 26.4        | 815,166          | △ 13.8        | 10,506                | △ 20.4        |
| 東尋坊商店街                  | 22         | △ 35.3        | 95           | △ 56.6        | 74,210           | △ 59.2        | 2,650                 | △ 37.4        |
| 三国ショッピングワールド<br>イーザ商店街  | 30         | 0.0           | 241          | 14.2          | 525,806          | △ 8.8         | 5,864                 | △ 6.5         |
| 本町商店街                   | 31         | △ 18.4        | 119          | △ 36.7        | 215,150          | 14.8          | 1,992                 | △ 26.2        |
| 丸岡町                     | 93         | △ 14.7        | 505          | △ 23.1        | 876,932          | △ 20.3        | 10,614                | △ 34.1        |
| 室町・新町繁栄会                | 24         | △ 4.0         | 59           | △ 16.9        | 39,465           | △ 21.2        | 1,129                 | 1.3           |
| 上谷,中谷,下谷商店街             | 31         | △ 18.4        | 92           | △ 31.9        | 62,526           | △ 34.3        | 1,569                 | △ 17.1        |
| 中央商店街                   | 6          | △ 50.0        | 39           | △ 70.9        | 63,236           | △ 74.9        | 2,477                 | △ 49.8        |
| 国道8号線沿商店街               | 32         | △ 5.9         | 315          | △ 0.6         | 711,705          | 1.1           | 5,439                 | △ 33.4        |
| 春江町                     | 112        | △ 33.6        | 928          | △ 9.0         | 1,312,616        | 1.0           | 27,751                | 8.3           |
| 南大道り商店街                 | 40         | △ 21.6        | 162          | △ 10.5        | 119,116          | △ 1.4         | 1,944                 | △ 42.1        |
| 春江ショッピングセンター商店街         | 29         | 0.0           | 411          | 4.8           | 598,031          | △ 17.0        | 14,089                | △ 3.6         |
| 嶺北縦貫沿商店街<br>(江留中・随応寺地区) | 21         | 0.0           | 142          | △ 7.2         | 259,107          | 1.9           | 6,512                 | 130.1         |
| 嶺北縦貫沿<br>(江留下地区)        | 22         | △ 12.0        | 213          | △ 27.6        | 336,362          | 64.7          | 5,206                 | 8.0           |
| 坂井町                     | 26         | △ 18.7        | 76           | △ 13.6        | 77,145           | △ 21.4        | 1,242                 | △ 32.0        |
| 駅前商店街                   | 26         | △ 18.7        | 76           | △ 13.6        | 77,145           | △ 21.4        | 1,242                 | △ 32.0        |

出典: 福井県の商業

## H-1. 年次別工業の状況(従業者数4人以上の事業所)

各年12月31日現在

| 年次    | 事業所数 |        | 従業者数(人) |        | 製造品出荷額等(万円) |             |
|-------|------|--------|---------|--------|-------------|-------------|
|       |      | 前年との増減 |         | 前年との増減 |             | 前年との増減      |
| 平成5年  | 599  | -      | 12,491  | -      | 30,114,700  | -           |
| 平成6年  | 581  | △ 18   | 12,137  | △ 354  | 28,173,045  | △ 1,941,655 |
| 平成7年  | 575  | △ 6    | 12,033  | △ 104  | 30,827,011  | 2,653,966   |
| 平成8年  | 553  | △ 22   | 11,903  | △ 130  | 32,252,428  | 1,425,417   |
| 平成9年  | 540  | △ 13   | 11,602  | △ 301  | 34,144,310  | 1,891,882   |
| 平成10年 | 531  | △ 9    | 11,589  | △ 13   | 33,608,697  | △ 535,613   |
| 平成11年 | 530  | △ 1    | 11,701  | 112    | 33,553,327  | △ 55,370    |
| 平成12年 | 512  | △ 18   | 11,557  | △ 144  | 36,595,760  | 3,042,433   |
| 平成13年 | 521  | 9      | 11,455  | △ 102  | 33,180,829  | △ 3,414,931 |
| 平成14年 | 477  | △ 44   | 10,832  | △ 623  | 31,985,750  | △ 1,195,079 |
| 平成15年 | 479  | 2      | 10,627  | △ 205  | 32,611,857  | 626,107     |
| 平成16年 | 443  | △ 36   | 10,370  | △ 257  | 33,638,456  | 1,026,599   |
| 平成17年 | 456  | 13     | 10,340  | △ 30   | 34,824,074  | 1,185,618   |
| 三国町   | 72   | 2      | 2,094   | 14     | 11,812,838  | 15,573      |
| 丸岡町   | 206  | 3      | 3,391   | 11     | 5,035,032   | 108,656     |
| 春江町   | 118  | 9      | 3,343   | △ 27   | 12,463,931  | 992,518     |
| 坂井町   | 60   | △ 1    | 1,512   | △ 28   | 5,512,273   | 68,871      |
| 平成18年 | 417  | △ 39   | 11,058  | 718    | 38,439,219  | 3,615,145   |
| 三国町   | 68   | △ 4    | 2,158   | 64     | 13,940,979  | 2,128,141   |
| 丸岡町   | 184  | △ 22   | 3,199   | △ 192  | 4,954,536   | △ 80,496    |
| 春江町   | 108  | △ 10   | 4,164   | 821    | 14,296,609  | 1,832,678   |
| 坂井町   | 57   | △ 3    | 1,537   | 25     | 5,247,095   | △ 265,178   |
| 平成19年 | 406  | △ 11   | 10,815  | △ 243  | 38,873,305  | 434,086     |
| 三国町   | 64   | △ 4    | 2,212   | 54     | 15,282,669  | 1,341,690   |
| 丸岡町   | 176  | △ 8    | 3,228   | 29     | 5,314,819   | 360,283     |
| 春江町   | 111  | 3      | 3,853   | △ 311  | 12,985,268  | △ 1,311,341 |
| 坂井町   | 55   | △ 2    | 1,522   | △ 15   | 5,290,549   | 43,454      |
| 平成20年 | 398  | △ 8    | 10,537  | △ 278  | 38,461,404  | △ 411,901   |
| 三国町   | 63   | △ 1    | 2,227   | 15     | 16,126,741  | 844,072     |
| 丸岡町   | 171  | △ 5    | 3,189   | △ 39   | 5,152,788   | △ 162,031   |
| 春江町   | 113  | 2      | 3,632   | △ 221  | 12,235,625  | △ 749,643   |
| 坂井町   | 51   | △ 4    | 1,489   | △ 33   | 4,946,250   | △ 344,299   |
| 平成21年 | 376  | △ 22   | 9,758   | △ 779  | 30,555,246  | △ 7,906,158 |
| 三国町   | 62   | △ 1    | 2,127   | △ 100  | 12,224,439  | △ 3,902,302 |
| 丸岡町   | 163  | △ 8    | 2,937   | △ 252  | 4,850,427   | △ 302,361   |
| 春江町   | 102  | △ 11   | 3,267   | △ 365  | 9,735,468   | △ 2,500,157 |
| 坂井町   | 49   | △ 2    | 1,427   | △ 62   | 3,744,912   | △ 1,201,338 |
| 平成22年 | 372  | △ 4    | 9,859   | 101    | 31,718,174  | 1,162,928   |
| 三国町   | 60   | △ 2    | 2,055   | △ 72   | 13,778,734  | 1,554,295   |
| 丸岡町   | 161  | △ 2    | 3,142   | 205    | 4,970,064   | 119,637     |
| 春江町   | 102  | 0      | 3,101   | △ 166  | 8,065,693   | △ 1,669,775 |
| 坂井町   | 49   | 0      | 1,561   | 134    | 4,903,683   | 1,158,771   |
| 平成23年 | 368  | △ 4    | 9,868   | 9      | 31,256,810  | △ 461,364   |
| 平成24年 | 363  | △ 5    | 9,403   | △ 465  | 31,596,457  | 339,647     |

出典: 福井県の工業

## H-2. 事業所敷地面積等(従業者数30人以上の事業所)

各年12月31日現在

| 年次    | 事業所数 | 従業者数(人) | 事業所敷地面積等 (㎡) |         |         |
|-------|------|---------|--------------|---------|---------|
|       |      |         | 敷地面積         | 建築面積    | 延べ建築面積  |
| 平成10年 | 84   | 7,021   | 2,929,958    | 606,333 | 711,358 |
| 平成11年 | 83   | 7,066   | 2,884,338    | 603,721 | 715,552 |
| 平成12年 | 83   | 7,019   | 2,884,274    | 621,389 | 739,472 |
| 平成13年 | 84   | 6,961   | 2,882,186    | 622,305 | 734,886 |
| 平成14年 | 82   | 6,692   | 2,690,142    | 590,187 | 704,080 |
| 平成15年 | 80   | 6,507   | 2,722,966    | 603,219 | 721,881 |
| 三国町   | 17   | 1,507   | 1,585,920    | 244,488 | 287,521 |
| 丸岡町   | 24   | 1,438   | 290,370      | 104,783 | 120,559 |
| 春江町   | 27   | 2,503   | 424,249      | 155,540 | 192,096 |
| 坂井町   | 12   | 1,059   | 422,427      | 98,408  | 121,705 |
| 平成16年 | 77   | 6,330   | 2,622,382    | 582,315 | 693,819 |
| 三国町   | 16   | 1,419   | 1,492,163    | 226,618 | 262,245 |
| 丸岡町   | 24   | 1,495   | 290,797      | 104,807 | 120,181 |
| 春江町   | 26   | 2,423   | 417,626      | 152,542 | 189,368 |
| 坂井町   | 11   | 993     | 421,796      | 98,348  | 122,025 |
| 平成17年 | 72   | 6,159   | 2,605,969    | 574,214 | 680,285 |
| 三国町   | 15   | 1,429   | 1,506,721    | 228,366 | 263,525 |
| 丸岡町   | 21   | 1,451   | 275,990      | 101,790 | 116,986 |
| 春江町   | 25   | 2,325   | 397,131      | 144,773 | 176,856 |
| 坂井町   | 11   | 954     | 426,127      | 99,285  | 122,918 |
| 平成18年 | 74   | 7,101   | 2,631,094    | 592,173 | 712,908 |
| 三国町   | 15   | 1,455   | 1,524,631    | 243,758 | 283,848 |
| 丸岡町   | 22   | 1,453   | 272,262      | 101,718 | 120,029 |
| 春江町   | 26   | 3,196   | 408,074      | 146,128 | 184,617 |
| 坂井町   | 11   | 997     | 426,127      | 100,569 | 124,414 |
| 平成19年 | 76   | 7,004   | 2,603,340    | 602,895 | 722,795 |
| 三国町   | 16   | 1,590   | 1,480,129    | 238,786 | 280,363 |
| 丸岡町   | 24   | 1,594   | 303,440      | 114,189 | 133,782 |
| 春江町   | 26   | 2,835   | 426,424      | 152,917 | 184,894 |
| 坂井町   | 10   | 985     | 393,347      | 97,003  | 123,756 |
| 平成20年 | 70   | 6,862   | 2,587,085    | 600,810 | 717,288 |
| 三国町   | 16   | 1,642   | 1,518,657    | 259,429 | 301,871 |
| 丸岡町   | 22   | 1,653   | 290,203      | 108,717 | 127,879 |
| 春江町   | 22   | 2,548   | 386,883      | 133,123 | 160,310 |
| 坂井町   | 10   | 1,019   | 391,342      | 99,541  | 127,228 |
| 平成21年 | 68   | 6,352   | 2,615,843    | 615,843 | 735,216 |
| 三国町   | 15   | 1,516   | 1,547,891    | 265,837 | 313,026 |
| 丸岡町   | 23   | 1,572   | 307,142      | 114,714 | 134,952 |
| 春江町   | 20   | 2,274   | 371,767      | 134,928 | 159,408 |
| 坂井町   | 10   | 990     | 389,043      | 100,364 | 127,830 |
| 平成22年 | 63   | 6,225   | 2,623,802    | 613,024 | 731,980 |
| 三国町   | 16   | 1,491   | 1,580,950    | 271,878 | 319,117 |
| 丸岡町   | 19   | 1,618   | 284,912      | 108,359 | 127,064 |
| 春江町   | 17   | 1,997   | 361,798      | 129,552 | 152,166 |
| 坂井町   | 11   | 1,119   | 396,142      | 103,235 | 133,633 |
| 平成23年 | 73   | -       | 2,663,053    | -       | -       |
| 平成24年 | 69   | 5,930   | 2,732,960    | 636,390 | 752,996 |

出典:福井県の工業

## H-3. 産業分類別工業の推移(従業者数4人以上の事業所)

各年12月31日現在

単位:人、万円

| 産業分類       | 平成21年 |       |             | 平成22年 |       |             | 平成23年 |       |             | 平成24年 |       |             |
|------------|-------|-------|-------------|-------|-------|-------------|-------|-------|-------------|-------|-------|-------------|
|            | 事業所数  | 従業者数  | 製造品<br>出荷額等 | 事業所数  | 従業者数  | 製造品<br>出荷額等 | 事業所数  | 従業者数  | 製造品<br>出荷額等 | 事業所数  | 従業者数  | 製造品<br>出荷額等 |
| 総数         | 376   | 9,758 | 30,406,991  | 372   | 9,859 | 31,718,174  | 368   | 9,868 | 31,256,810  | 363   | 9,403 | 31,596,457  |
| 9 食料品      | 20    | 378   | 396,361     | 19    | 379   | 374,722     | 22    | 456   | 434,001     | 20    | 399   | 386,294     |
| 10 飲料・飼料   | 3     | 57    | 132,521     | 3     | 59    | 143,197     | 2     | 27    | x           | 4     | 58    | 127,503     |
| 11 繊維      | 151   | 3,004 | 3,341,135   | 149   | 3,060 | 3,258,703   | 154   | 3,774 | 4,688,733   | 140   | 3,110 | 3,482,679   |
| 12 木材      | 6     | 40    | 26,874      | 6     | 37    | 27,746      | 4     | 25    | 37,223      | 3     | 17    | 21,641      |
| 13 家具      | 10    | 120   | 204,664     | 10    | 131   | 183,122     | 7     | 115   | 182,162     | 10    | 149   | 218,821     |
| 14 パルプ・紙   | 6     | 120   | 324,891     | 6     | 117   | 331,614     | 4     | 101   | 195,388     | 7     | 329   | 1,544,267   |
| 15 印刷      | 19    | 369   | 385,266     | 19    | 399   | 427,572     | 16    | 234   | 278,729     | 19    | 277   | 282,334     |
| 16 化学      | 19    | 717   | 3,431,510   | 19    | 730   | 3,706,892   | 18    | 694   | 4,074,378   | 18    | 493   | 2,887,727   |
| 17 石油・石炭   | 2     | 22    | x           | 2     | 21    | x           | 1     | 7     | x           | 1     | 7     | x           |
| 18 プラスチック  | 19    | 1,109 | 2,865,971   | 20    | 1,212 | 3,320,850   | 15    | 754   | 2,126,769   | 15    | 940   | 3,253,463   |
| 19 ゴム      | 0     | 0     | 0           | 0     | 0     | 0           | 1     | 6     | x           | 0     | 0     | 0           |
| 20 皮革      | 1     | 5     | x           | 1     | 6     | x           | 1     | 6     | x           | 1     | 5     | x           |
| 21 窯業・土石   | 14    | 205   | 442,096     | 15    | 248   | 461,716     | 9     | 167   | 350,630     | 11    | 181   | 370,079     |
| 22 鉄鋼      | 5     | 127   | 385,669     | 5     | 123   | x           | 7     | 133   | 368,745     | 6     | 131   | 404,280     |
| 23 非鉄金属    | 3     | 642   | 8,162,726   | 3     | 611   | 9,397,234   | 3     | 779   | 11,293,874  | 4     | 696   | 9,400,723   |
| 24 金属      | 39    | 639   | 2,057,315   | 36    | 593   | 1,630,943   | 33    | 582   | 1,379,234   | 36    | 669   | 1,840,236   |
| 25 はん用機械   | 6     | 219   | 783,502     | 5     | 193   | 733,224     | 10    | 327   | 920,633     | 8     | 225   | 709,926     |
| 26 生産用機械   | 32    | 601   | 1,205,052   | 33    | 588   | 2,240,083   | 37    | 494   | 603,455     | 37    | 628   | 2,805,250   |
| 27 業務用機械   | 2     | 30    | x           | 2     | 34    | x           | 1     | 15    | x           | 2     | 40    | x           |
| 28 電子・デバイス | 6     | 893   | 5,422,236   | 6     | 816   | 4,099,677   | 6     | 659   | 2,938,377   | 6     | 499   | 2,478,254   |
| 29 電気機械    | 4     | 232   | 669,618     | 5     | 249   | 698,884     | 6     | 255   | 681,329     | 6     | 264   | 866,241     |
| 31 輸送機械    | 2     | 22    | x           | 2     | 20    | x           | 5     | 38    | 31,887      | 4     | 49    | 55,758      |
| 32 その他     | 7     | 207   | 169,584     | 6     | 233   | 188,768     | 6     | 220   | 374,082     | 5     | 237   | 372,561     |

出典:福井県の工業

## H-4. 特産工業品目別工業の推移

各年12月31日現在

| 年 次          | 絹 ・ 人 絹 織 物 |                | 細 幅 織 物    |                |
|--------------|-------------|----------------|------------|----------------|
|              | 事 業 所 数     | 出 荷 額 (万円)     | 事 業 所 数    | 出 荷 額 (万円)     |
| <b>平成10年</b> | <b>122</b>  | <b>952,516</b> | <b>274</b> | <b>x</b>       |
| 三国町          | 4           | 47,641         | 1          | x              |
| 丸岡町          | 34          | 445,456        | 242        | 748,326        |
| 春江町          | 76          | 334,156        | 21         | 33,708         |
| 坂井町          | 8           | 125,263        | 10         | 19,858         |
| <b>平成11年</b> | <b>99</b>   | <b>617,353</b> | <b>260</b> | <b>x</b>       |
| 三国町          | 4           | 32,479         | 2          | x              |
| 丸岡町          | 26          | 233,502        | 231        | 665,027        |
| 春江町          | 60          | 249,969        | 17         | 28,637         |
| 坂井町          | 9           | 101,403        | 10         | 18,504         |
| <b>平成12年</b> | <b>111</b>  | <b>838,044</b> | <b>248</b> | <b>x</b>       |
| 三国町          | 3           | 34,098         | 2          | x              |
| 丸岡町          | 28          | 396,947        | 217        | 662,957        |
| 春江町          | 71          | 303,946        | 19         | 25,587         |
| 坂井町          | 9           | 103,053        | 10         | 16,690         |
| <b>平成13年</b> | <b>94</b>   | <b>709,595</b> | <b>234</b> | <b>x</b>       |
| 三国町          | 3           | 33,512         | 1          | x              |
| 丸岡町          | 26          | 362,216        | 208        | 612,000        |
| 春江町          | 55          | 218,145        | 15         | 23,396         |
| 坂井町          | 10          | 95,722         | 10         | 15,530         |
| <b>平成14年</b> | <b>34</b>   | <b>x</b>       | <b>52</b>  | <b>x</b>       |
| 三国町          | 2           | x              | 1          | x              |
| 丸岡町          | 10          | 216,989        | 48         | 470,084        |
| 春江町          | 17          | 157,942        | 2          | x              |
| 坂井町          | 5           | 89,835         | 1          | x              |
| <b>平成15年</b> | <b>32</b>   | <b>x</b>       | <b>54</b>  | <b>x</b>       |
| 三国町          | 2           | x              | 1          | x              |
| 丸岡町          | 10          | 217,573        | 50         | 487,218        |
| 春江町          | 15          | 159,693        | 2          | x              |
| 坂井町          | 5           | 88,433         | 1          | x              |
| <b>平成16年</b> | <b>31</b>   | <b>x</b>       | <b>51</b>  | <b>x</b>       |
| 三国町          | 2           | x              | 1          | x              |
| 丸岡町          | 10          | 239,236        | 47         | 483,571        |
| 春江町          | 14          | 154,775        | 2          | x              |
| 坂井町          | 5           | 110,381        | 1          | x              |
| <b>平成17年</b> | <b>35</b>   | <b>496,660</b> | <b>51</b>  | <b>454,101</b> |
| <b>平成18年</b> | <b>28</b>   | <b>525,144</b> | <b>47</b>  | <b>479,730</b> |
| <b>平成19年</b> | <b>30</b>   | <b>647,023</b> | <b>44</b>  | <b>430,905</b> |
| <b>平成20年</b> | <b>29</b>   | <b>626,013</b> | <b>41</b>  | <b>505,012</b> |
| <b>平成21年</b> | <b>29</b>   | <b>387,500</b> | <b>36</b>  | <b>295,838</b> |
| <b>平成22年</b> | <b>26</b>   | <b>405,707</b> | <b>39</b>  | <b>310,010</b> |
| <b>平成23年</b> | <b>26</b>   | <b>468,447</b> | <b>40</b>  | <b>289,304</b> |
| <b>平成24年</b> | <b>21</b>   | <b>378,382</b> | <b>34</b>  | <b>300,719</b> |

出典：福井県の工業

## H-5. 1日あたり水源別、用途別工業用水量

(従業者数30人以上の事業所)

各年12月31日現在

単位: m<sup>3</sup>

| 年次    | 事業所数 | 用水量合計  | 水 源 別 用 水 量 |       |        |       |       | 用 途 別 用 水 量 |      |              |               |       |
|-------|------|--------|-------------|-------|--------|-------|-------|-------------|------|--------------|---------------|-------|
|       |      |        | 淡 水         |       |        |       |       | ボイラー用水      | 原料用水 | 製品処理<br>洗浄用水 | 冷却用水・<br>温調用水 | その他   |
|       |      |        | 工業用水道       | 上水道   | 井戸水    | その他   | 回収水   |             |      |              |               |       |
| 平成10年 | 84   | 49,785 | 5,868       | 2,186 | 32,758 | 3,350 | 5,423 | 3,353       | 94   | 16,914       | 27,247        | 2,725 |
| 平成11年 | 83   | 45,306 | 6,038       | 2,126 | 30,147 | 3,120 | 3,875 | x           | x    | 15,191       | 25,480        | 2,053 |
| 平成12年 | 83   | 46,846 | 6,634       | 2,386 | 31,316 | x     | x     | 2,861       | 246  | 16,396       | 25,237        | 2,106 |
| 平成13年 | 84   | 47,063 | 7,132       | 2,630 | 30,623 | 3,325 | 3,353 | 2,814       | 243  | 17,202       | 24,665        | 2,139 |
| 平成14年 | 82   | 38,770 | 6,798       | 2,004 | 21,645 | 3,235 | 5,088 | 2,507       | 157  | 18,739       | 15,314        | 2,053 |
| 平成15年 | 80   | 39,548 | x           | 1,895 | 25,501 | x     | 5,179 | 2,610       | 156  | 19,219       | 15,482        | 2,081 |
| 三国町   | 17   | 8,419  | x           | x     | 308    | 0     | 211   | 1,096       | 72   | 5,680        | 1,160         | 411   |
| 丸岡町   | 24   | 6,932  | 0           | x     | 3,176  | x     | 3,548 | 186         | 10   | 2,401        | 4,207         | 128   |
| 春江町   | 27   | 21,005 | 0           | 658   | 19,267 | 0     | 1,080 | 1,152       | 0    | 10,908       | 8,170         | 775   |
| 坂井町   | 12   | 3,192  | 0           | 102   | 2,750  | 0     | 340   | 176         | 74   | 230          | 1,945         | 767   |
| 平成16年 | 77   | 37,415 | 6,402       | 1,915 | 24,958 | 0     | 4,140 | 2,433       | 192  | 18,652       | 14,388        | 1,750 |
| 三国町   | 16   | 7,831  | 6,402       | 1,050 | 308    | 0     | 71    | 973         | 53   | 5,480        | 934           | 391   |
| 丸岡町   | 24   | 6,962  | 0           | 172   | 3,190  | 0     | 3,600 | 181         | 50   | 2,409        | 4,192         | 130   |
| 春江町   | 26   | 19,679 | 0           | 567   | 18,743 | 0     | 369   | 1,131       | 0    | 10,169       | 7,670         | 709   |
| 坂井町   | 11   | 2,943  | 0           | 126   | 2,717  | 0     | 100   | 148         | 89   | 594          | 1,592         | 520   |
| 平成17年 | 72   | 35,730 | 5,956       | 1,870 | 23,935 | 0     | 3,969 | 2,416       | 190  | 17,186       | 13,839        | 2,099 |
| 三国町   | 15   | 7,323  | 5,956       | 988   | 308    | 0     | 71    | 1,032       | 51   | 4,553        | 882           | 805   |
| 丸岡町   | 21   | 7,106  | 0           | 178   | 3,472  | 0     | 3,456 | 181         | 47   | 2,405        | 4,341         | 132   |
| 春江町   | 25   | 18,645 | 0           | 589   | 17,715 | 0     | 341   | 1,058       | 0    | 9,617        | 7,268         | 702   |
| 坂井町   | 11   | 2,656  | 0           | 115   | 2,440  | 0     | 101   | 145         | 92   | 611          | 1,348         | 460   |
| 平成18年 | 74   | 37,520 | 6,419       | 2,054 | 25,033 | 2     | 4,012 | 2,601       | 223  | 18,239       | 14,519        | 1,938 |
| 三国町   | 15   | 7,821  | 6,400       | 1,042 | 309    | 0     | 70    | 1,018       | 74   | 5,164        | 1,000         | 565   |
| 丸岡町   | 22   | 8,144  | -           | 295   | 4,349  | 0     | 3,500 | 275         | 63   | 2,473        | 5,173         | 160   |
| 春江町   | 26   | 19,050 | 19          | 597   | 18,093 | 0     | 341   | 1,168       | 0    | 9,979        | 7,103         | 800   |
| 坂井町   | 11   | 2,505  | -           | 120   | 2,282  | 2     | 101   | 140         | 86   | 623          | 1,243         | 413   |
| 平成19年 | 76   | 38,481 | 7,147       | 2,134 | 24,726 | 2     | 4,472 | 2,733       | 220  | 17,879       | 15,773        | 1,876 |
| 三国町   | 16   | 8,628  | 7,139       | 1,111 | 308    | -     | 70    | 1,102       | 75   | 5,925        | 955           | 571   |
| 丸岡町   | 24   | 8,823  | -           | 196   | 4,637  | -     | 3,990 | 320         | 46   | 2,616        | 5,664         | 177   |
| 春江町   | 26   | 18,388 | 8           | 629   | 17,410 | -     | 341   | 1,180       | -    | 8,682        | 7,820         | 706   |
| 坂井町   | 10   | 2,642  | -           | 198   | 2,371  | 2     | 71    | 131         | 99   | 656          | 1,334         | 422   |
| 平成20年 | 70   | 35,199 | 7,904       | 2,202 | 21,006 | x     | x     | 2,358       | 205  | 18,634       | 12,201        | 1,801 |
| 三国町   | 16   | 9,473  | 7,800       | 1,112 | 361    | -     | 200   | 1,082       | 79   | 6,911        | 824           | 577   |
| 丸岡町   | 22   | 8,399  | 91          | 189   | 4,646  | -     | 3,473 | 299         | 45   | 2,673        | 5,166         | 216   |
| 春江町   | 22   | 14,844 | 13          | 655   | 13,836 | -     | 340   | 828         | -    | 8,589        | 4,772         | 655   |
| 坂井町   | 10   | 2,483  | -           | 246   | 2,163  | x     | x     | 149         | 81   | 461          | 1,439         | 353   |
| 平成21年 | 68   | 30,735 | x           | 1,829 | 16,954 | x     | 4,314 | 1,935       | 160  | 16,176       | 10,953        | 1,511 |
| 三国町   | 15   | 9,225  | 7,556       | 1,059 | 360    | -     | 250   | 985         | 58   | 6,896        | 773           | 513   |
| 丸岡町   | 23   | 8,338  | x           | 136   | 4,477  | x     | 3,654 | 280         | 46   | 2,614        | 5,199         | 199   |
| 春江町   | 20   | 10,882 | 9           | 417   | 10,116 | -     | 340   | 515         | -    | 6,249        | 3,642         | 476   |
| 坂井町   | 10   | 2,290  | -           | 217   | 2,001  | 2     | 70    | 155         | 56   | 417          | 1,339         | 323   |
| 平成22年 | 63   | 31,370 | 7,952       | 1,876 | 17,090 | 2     | 4,450 | 2,086       | 174  | 16,516       | 11,265        | 1,329 |
| 三国町   | 16   | 9,530  | 7,896       | 1,074 | 360    | -     | 200   | 1,047       | 58   | 7,041        | 900           | 484   |
| 丸岡町   | 19   | 8,437  | 34          | 190   | 4,353  | -     | 3,860 | 214         | 46   | 2,532        | 5,488         | 157   |
| 春江町   | 17   | 10,952 | 3           | 391   | 10,218 | -     | 340   | 531         | -    | 6,455        | 3,518         | 448   |
| 坂井町   | 11   | 2,451  | 19          | 221   | 2,159  | 2     | 50    | 294         | 70   | 488          | 1,359         | 240   |
| 平成23年 | 73   | 34,207 | 11,221      | 3,135 | 19,269 | 2     | 580   | -           | -    | -            | -             | -     |
| 平成24年 | 69   | 29,477 | 9,023       | 2,625 | 14,625 | 2     | 3,202 | 1,839       | 160  | 15,745       | 9,843         | 1,890 |

出典: 福井県の工業

## I-1. 消費者物価指数

| 年 次   | 全 国   |                    | 福 井 市 |                    |
|-------|-------|--------------------|-------|--------------------|
|       | 指 数   | 対 前 年<br>上 昇 率 (%) | 指 数   | 対 前 年<br>上 昇 率 (%) |
| 昭和45年 | 32.6  | -                  | 33.2  | -                  |
| 昭和46年 | 34.8  | 6.3                | 35.4  | 6.5                |
| 昭和47年 | 36.4  | 4.9                | 37.8  | 6.7                |
| 昭和48年 | 40.7  | 11.7               | 42.2  | 11.8               |
| 昭和49年 | 50.1  | 23.2               | 51.6  | 22.3               |
| 昭和50年 | 56.0  | 11.7               | 57.6  | 11.6               |
| 昭和51年 | 61.3  | 9.4                | 63.1  | 9.5                |
| 昭和52年 | 66.2  | 8.1                | 67.7  | 7.4                |
| 昭和53年 | 69.1  | 4.2                | 70.3  | 3.7                |
| 昭和54年 | 71.6  | 3.7                | 72.3  | 3.0                |
| 昭和55年 | 77.2  | 7.7                | 78.1  | 8.0                |
| 昭和56年 | 80.9  | 4.9                | 82.6  | 5.7                |
| 昭和57年 | 83.2  | 2.8                | 85.2  | 3.2                |
| 昭和58年 | 84.7  | 1.9                | 86.9  | 1.9                |
| 昭和59年 | 86.7  | 2.3                | 89.0  | 2.4                |
| 昭和60年 | 88.4  | 2.0                | 91.0  | 2.3                |
| 昭和61年 | 89.0  | 0.6                | 91.4  | 0.4                |
| 昭和62年 | 89.0  | 0.1                | 91.5  | 0.1                |
| 昭和63年 | 89.7  | 0.7                | 91.9  | 0.4                |
| 平成元年  | 91.7  | 2.3                | 93.9  | 2.2                |
| 平成 2年 | 94.5  | 3.1                | 97.1  | 3.5                |
| 平成 3年 | 97.6  | 3.3                | 100.3 | 3.3                |
| 平成 4年 | 99.3  | 1.6                | 101.3 | 1.0                |
| 平成 5年 | 100.6 | 1.3                | 102.2 | 0.9                |
| 平成 6年 | 101.2 | 0.7                | 102.6 | 0.4                |
| 平成 7年 | 101.1 | -0.1               | 102.2 | -0.4               |
| 平成 8年 | 101.2 | 0.1                | 101.6 | -0.6               |
| 平成 9年 | 103.1 | 1.8                | 103.3 | 1.7                |
| 平成10年 | 103.7 | 0.6                | 104.6 | 1.3                |
| 平成11年 | 103.4 | -0.3               | 104.3 | -0.3               |
| 平成12年 | 102.7 | -0.7               | 104.0 | -0.3               |
| 平成13年 | 101.9 | -0.7               | 102.6 | -1.4               |
| 平成14年 | 101.0 | -0.9               | 100.8 | -1.7               |
| 平成15年 | 100.7 | -0.3               | 100.2 | -0.6               |
| 平成16年 | 100.7 | 0.0                | 100.6 | 0.4                |
| 平成17年 | 100.4 | -0.3               | 100.9 | 0.3                |
| 平成18年 | 100.7 | 0.3                | 101.2 | 0.3                |
| 平成19年 | 100.7 | 0.0                | 101.0 | -0.2               |
| 平成20年 | 102.1 | 1.4                | 102.4 | 1.4                |
| 平成21年 | 100.7 | -1.4               | 101.4 | -1.0               |
| 平成22年 | 100.0 | -0.7               | 100.0 | -1.4               |
| 平成23年 | 99.7  | -0.3               | 99.2  | -0.9               |
| 平成24年 | 99.7  | 0.0                | 99.4  | 0.2                |

※指数：平成22年を100とした割合

※福井県内では福井市の指数のみ公表

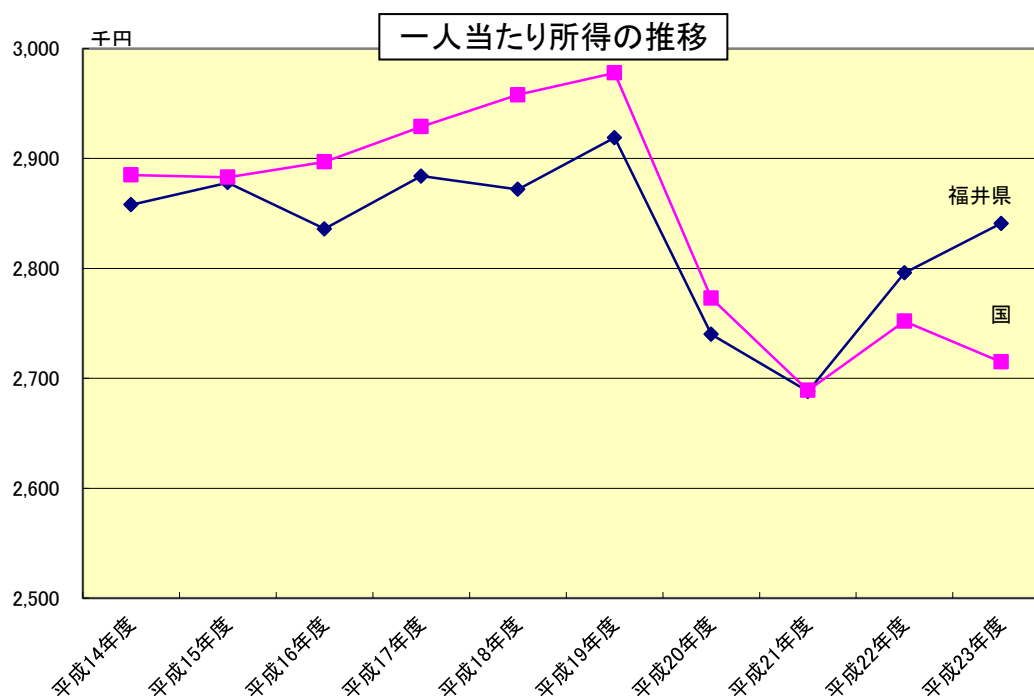
資料：福井市年別消費者物価指数

出典：福井市消費者物価指数

## I-2. 県民所得の関連指標

| 年 度    | 経 済 成 長 率  |            |            |            | 一 人 当 た り    |              |              | 雇 用 者 一 人 当 た り 雇 用 者 報 酬 |              |              |
|--------|------------|------------|------------|------------|--------------|--------------|--------------|---------------------------|--------------|--------------|
|        | 県名目<br>(%) | 県実質<br>(%) | 国名目<br>(%) | 国実質<br>(%) | 県民所得<br>(千円) | 国民所得<br>(千円) | 県 / 国<br>(%) | 県民所得<br>(千円)              | 国民所得<br>(千円) | 県 / 国<br>(%) |
| 平成13年度 | -          | -          | -          | -          | 2,854        | 2,883        | 99.0         | 4,529                     | 4,941        | 91.7         |
| 平成14年度 | -0.8       | 2.0        | -0.7       | 1.1        | 2,848        | 2,855        | 99.8         | 4,483                     | 4,822        | 93.0         |
| 平成15年度 | -0.8       | 1.0        | 0.8        | 2.3        | 2,866        | 2,883        | 99.4         | 4,348                     | 4,701        | 92.5         |
| 平成16年度 | -2.0       | 0.0        | 0.2        | 1.5        | 2,835        | 2,897        | 97.9         | 4,329                     | 4,662        | 92.9         |
| 平成17年度 | 2.1        | 5.0        | 0.5        | 1.9        | 2,872        | 2,929        | 98.1         | 4,282                     | 4,623        | 92.6         |
| 平成18年度 | 0.5        | 2.7        | 0.7        | 1.8        | 2,865        | 2,958        | 96.9         | 4,240                     | 4,591        | 92.4         |
| 平成19年度 | 0.9        | 2.0        | 0.8        | 1.8        | 2,922        | 2,978        | 98.1         | 4,234                     | 4,558        | 92.9         |
| 平成20年度 | -4.2       | -2.1       | -4.6       | -3.7       | 2,750        | 2,773        | 99.2         | 4,236                     | 4,537        | 93.4         |
| 平成21年度 | -2.5       | -3.0       | -3.2       | -2.0       | 2,695        | 2,689        | 100.2        | 4,129                     | 4,384        | 94.2         |
| 平成22年度 | 1.9        | 3.8        | 1.3        | 3.4        | 2,826        | 2,752        | 102.7        | 4,093                     | 4,393        | 93.2         |
| 平成23年度 | -1.9       | 0.7        | -1.4       | 0.3        | 2,841        | 2,715        | 104.6        | 4,161                     | 4,424        | 94.1         |

※実質経済成長率は連鎖方式

資料: 福井県民経済計算  
出典: 福井県統計年鑑



## J-1. 幼稚園の園児数・教職員数

各年度5月1日現在

|        | 幼稚園数 |    |    | 学級数 | 園児数 |     |     | 教職員数 |   |    |     |    |    | 職員数   |   |   | 修了者 |     |     | 就園率<br>(%) |
|--------|------|----|----|-----|-----|-----|-----|------|---|----|-----|----|----|-------|---|---|-----|-----|-----|------------|
|        | 計    | 本園 | 分園 |     | 計   | 男   | 女   | 本務者  |   |    | 兼務者 |    |    | (本務者) |   |   | 計   | 男   | 女   |            |
|        |      |    |    |     |     |     |     | 計    | 男 | 女  | 計   | 男  | 女  | 計     | 男 | 女 |     |     |     |            |
| 平成16年度 | 19   | 19 | 0  | 45  | 734 | 368 | 366 | 57   | 1 | 56 | 20  | 17 | 3  | 6     | 0 | 6 | 675 | 345 | 330 |            |
| 三国町    | 5    | 5  | -  | 13  | 158 | 85  | 73  | 13   | - | 13 | 6   | 4  | 2  | 4     | - | 4 | 217 | 103 | 114 | 64.5       |
| 丸岡町    | 7    | 7  | -  | 19  | 283 | 137 | 146 | 29   | 1 | 28 | 6   | 6  | -  | -     | - | - | 138 | 72  | 66  | 36.8       |
| 春江町    | 3    | 3  | -  | 8   | 231 | 110 | 121 | 10   | - | 10 | 4   | 3  | 1  | 1     | - | 1 | 238 | 128 | 110 | 88.1       |
| 坂井町    | 4    | 4  | -  | 5   | 62  | 36  | 26  | 5    | - | 5  | 4   | 4  | -  | 1     | - | 1 | 82  | 42  | 40  | 47.7       |
| 平成17年度 | 19   | 19 | 0  | 50  | 748 | 380 | 368 | 50   | 1 | 49 | 19  | 17 | 2  | 6     | 0 | 6 | 561 | 292 | 269 |            |
| 三国町    | 5    | 5  | -  | 15  | 151 | 93  | 58  | 10   | - | 10 | 5   | 4  | 1  | 4     | - | 4 | 151 | 81  | 70  | 68.6       |
| 丸岡町    | 7    | 7  | -  | 22  | 288 | 140 | 148 | 26   | 1 | 25 | 6   | 6  | -  | -     | - | - | 118 | 65  | 53  | 29.7       |
| 春江町    | 3    | 3  | -  | 8   | 232 | 114 | 118 | 9    | - | 9  | 4   | 3  | 1  | 1     | - | 1 | 230 | 110 | 120 | 83.6       |
| 坂井町    | 4    | 4  | -  | 5   | 77  | 33  | 44  | 5    | - | 5  | 4   | 4  | -  | 1     | - | 1 | 62  | 36  | 26  | 40.8       |
| 平成18年度 | 19   | 19 | 0  | 39  | 720 | 374 | 346 | 53   | 1 | 52 | 22  | 17 | 5  | 9     | - | 9 | 548 | 279 | 269 | 53.7       |
| 三国町    | 5    | 5  | -  | 8   | 190 | 90  | 100 | 13   | - | 13 | 10  | 9  | 1  | 4     | - | 4 | 150 | 89  | 61  | 63.6       |
| 丸岡町    | 7    | 7  | -  | 20  | 279 | 151 | 128 | 28   | 1 | 27 | -   | -  | -  | -     | - | - | 91  | 40  | 51  | 26.2       |
| 春江町    | 3    | 3  | -  | 8   | 202 | 107 | 95  | 9    | - | 9  | 6   | 4  | 2  | 4     | - | 4 | 232 | 113 | 119 | 88.2       |
| 坂井町    | 4    | 4  | -  | 3   | 49  | 26  | 23  | 3    | - | 3  | 6   | 4  | 2  | 1     | - | 1 | 75  | 37  | 38  | 42.9       |
| 平成19年度 | 20   | 20 | -  | 42  | 709 | 373 | 336 | 55   | 1 | 54 | 26  | 19 | 7  | 4     | - | 4 | 511 | 265 | 246 | 52.8       |
| 平成20年度 | 20   | 20 | -  | 40  | 582 | 317 | 265 | 51   | 1 | 50 | 26  | 17 | 9  | 3     | - | 3 | 527 | 269 | 258 | 50.1       |
| 平成21年度 | 20   | 20 | 0  | 42  | 587 | 291 | 296 | 56   | 1 | 55 | 28  | 16 | 12 | 0     | 0 | 0 | 416 | 234 | 182 | 47.2       |
| 三国町    | 5    | 5  | 0  | 10  | 135 | 66  | 69  | 7    | 0 | 7  | 11  | 8  | 3  | 0     | 0 | 0 | 119 | 63  | 56  | -          |
| 丸岡町    | 7    | 7  | 0  | 19  | 210 | 105 | 105 | 33   | 1 | 32 | 0   | 0  | 0  | 0     | 0 | 0 | 84  | 50  | 34  | -          |
| 春江町    | 4    | 4  | 0  | 10  | 193 | 95  | 98  | 13   | 0 | 13 | 10  | 4  | 6  | 0     | 0 | 0 | 163 | 98  | 65  | -          |
| 坂井町    | 4    | 4  | 0  | 3   | 49  | 25  | 24  | 3    | 0 | 3  | 7   | 4  | 3  | 0     | 0 | 0 | 50  | 23  | 27  | -          |
| 平成22年度 | 20   | 20 | 0  | 38  | 563 | 280 | 283 | 50   | 2 | 48 | 23  | 17 | 6  | 0     | 0 | 0 | 422 | 215 | 207 | 45.0       |
| 三国町    | 5    | 5  | 0  | 6   | 128 | 61  | 67  | 8    | 0 | 8  | 11  | 9  | 2  | 0     | 0 | 0 | 121 | 60  | 61  | -          |
| 丸岡町    | 7    | 7  | 0  | 21  | 211 | 100 | 111 | 30   | 2 | 28 | 0   | 0  | 0  | 0     | 0 | 0 | 83  | 49  | 34  | -          |
| 春江町    | 4    | 4  | 0  | 9   | 187 | 101 | 86  | 10   | 0 | 10 | 8   | 5  | 3  | 0     | 0 | 0 | 169 | 81  | 88  | -          |
| 坂井町    | 4    | 4  | 0  | 2   | 37  | 18  | 19  | 2    | 0 | 2  | 4   | 3  | 1  | 0     | 0 | 0 | 49  | 25  | 24  | -          |
| 平成23年度 | 19   | 19 | 0  | 38  | 540 | 276 | 264 | 43   | 1 | 42 | 22  | 17 | 5  | 0     | 0 | 0 | 386 | 198 | 188 | 43.4       |
| 三国町    | 5    | 5  | 0  | 5   | 120 | 59  | 61  | 6    | 0 | 6  | 10  | 9  | 1  | 0     | 0 | 0 | 116 | 55  | 61  | -          |
| 丸岡町    | 7    | 7  | 0  | 22  | 206 | 97  | 109 | 27   | 1 | 26 | 0   | 0  | 0  | 0     | 0 | 0 | 75  | 40  | 35  | -          |
| 春江町    | 4    | 4  | 0  | 9   | 191 | 108 | 83  | 8    | 0 | 8  | 8   | 6  | 2  | 0     | 0 | 0 | 157 | 85  | 72  | -          |
| 坂井町    | 3    | 3  | 0  | 2   | 23  | 12  | 11  | 2    | 0 | 2  | 4   | 2  | 2  | 0     | 0 | 0 | 38  | 18  | 20  | -          |
| 平成24年度 | 19   | 19 | 0  | 34  | 556 | 279 | 277 | 39   | 1 | 38 | 20  | 16 | 4  | 0     | 0 | 0 | 379 | 202 | 177 | 42.9       |
| 三国町    | 5    | 5  | 0  | 6   | 132 | 63  | 69  | 6    | 0 | 6  | 10  | 9  | 1  | 0     | 0 | 0 | 108 | 53  | 55  | -          |
| 丸岡町    | 7    | 7  | 0  | 19  | 210 | 98  | 112 | 24   | 1 | 23 | 0   | 0  | 0  | 0     | 0 | 0 | 60  | 26  | 34  | -          |
| 春江町    | 4    | 4  | 0  | 8   | 194 | 106 | 88  | 8    | 0 | 8  | 8   | 6  | 2  | 0     | 0 | 0 | 196 | 114 | 82  | -          |
| 坂井町    | 3    | 3  | 0  | 1   | 20  | 12  | 8   | 1    | 0 | 1  | 2   | 1  | 1  | 0     | 0 | 0 | 15  | 9   | 6   | -          |
| 平成25年度 | 19   | 19 | 0  | 31  | 447 | 223 | 224 | 41   | 1 | 40 | 21  | 16 | 5  | 1     | 0 | 1 | 383 | 197 | 186 | 43.4       |
| 三国町    | 5    | 5  | 0  | 5   | 101 | 46  | 55  | 5    | 0 | 5  | 10  | 7  | 3  | 0     | 0 | 0 | 98  | 49  | 49  | -          |
| 丸岡町    | 7    | 7  | 0  | 17  | 176 | 86  | 90  | 25   | 1 | 24 | 1   | 0  | 1  | 1     | 0 | 1 | 79  | 35  | 44  | -          |
| 春江町    | 4    | 4  | 0  | 8   | 160 | 86  | 74  | 10   | 0 | 10 | 8   | 7  | 1  | 0     | 0 | 0 | 188 | 102 | 86  | -          |
| 坂井町    | 3    | 3  | 0  | 1   | 10  | 5   | 5   | 1    | 0 | 1  | 2   | 2  | 0  | 0     | 0 | 0 | 18  | 11  | 7   | -          |

資料:学校教育課  
出典:福井県学校基本調査

## J-2. 幼稚園舎等の概要

平成25年4月1日現在

| 名 称           | 園 舎     |          |     |           | 敷地面積(㎡) |
|---------------|---------|----------|-----|-----------|---------|
|               | 建 築 年 度 | 構 造      | 階 数 | 床 面 積 (㎡) |         |
| 三国南幼稚園        | S52     | 鉄筋コンクリート | 2   | 941.0     | 2,054.0 |
| 三国北幼稚園        | S62     | 鉄筋コンクリート | 1   | 128.0     | 併設      |
| 雄島幼稚園         | S53     | 鉄筋コンクリート | 1   | 974.0     | 3,586.0 |
| 加戸幼稚園         | S58     | 鉄筋コンクリート | 1   | 959.0     | 3,018.0 |
| 三国西幼稚園        | S55     | 鉄筋コンクリート | 1   | 864.0     | 3,363.0 |
| 磯部幼稚園(磯部西幼保園) | S57     | 鉄筋コンクリート | 1   | 600.0     | 1,150.0 |
| 高棕幼稚園(高棕幼保園)  | S54     | 鉄筋コンクリート | 2   | 597.0     | 併設      |
| 平章幼稚園(平章幼保園)  | S54     | 鉄筋コンクリート | 1   | 514.0     | 併設      |
| 長畝幼稚園(長畝幼保園)  | S50     | 鉄筋コンクリート | 1   | 474.0     | 併設      |
| 春江幼稚園         | S47     | 鉄筋コンクリート | 2   | 1,003.0   | 3,119.0 |
| 春江西幼稚園        | S54     | 鉄筋コンクリート | 1   | 349.0     | 併設      |
| 大石幼稚園         | S55     | 鉄筋コンクリート | 1   | 425.0     | 併設      |
| 春江東幼稚園        | H19     | 鉄骨       | 2   | 921.0     | 併設      |
| 東十郷幼稚園        | H2      | 鉄筋コンクリート | 1   | 693.0     | 2,671.0 |
| 大関幼稚園         | S56     | 木造       | 1   | 277.0     | 併設      |
| 兵庫幼稚園         | S56     | 木造       | 1   | 253.0     | 併設      |

資料:教育総務課

## J-3. 小中学校の児童生徒数・教職員数

各年度5月1日現在

## 1 小学校

| 年度     | 学校数 |    |    | 学級数 |     |    |      | 児童数   |       |       | 教員数 |     |     |     |   |    | 職員数   |   |    |
|--------|-----|----|----|-----|-----|----|------|-------|-------|-------|-----|-----|-----|-----|---|----|-------|---|----|
|        | 計   | 本校 | 分校 | 計   | 単式  | 複式 | 特別支援 | 計     | 男     | 女     | 本務者 |     |     | 兼務者 |   |    | (本務者) |   |    |
|        |     |    |    |     |     |    |      |       |       |       | 計   | 男   | 女   | 計   | 男 | 女  | 計     | 男 | 女  |
| 平成16年度 | 19  | 19 | -  | 224 | 209 | 2  | 13   | 6,287 | 3,259 | 3,028 | 345 | 120 | 225 | 29  | 7 | 22 | 72    | 0 | 72 |
| 平成17年度 | 19  | 19 | -  | 226 | 212 | 2  | 12   | 6,309 | 3,224 | 3,085 | 349 | 119 | 230 | 21  | 7 | 14 | 74    | 2 | 72 |
| 平成18年度 | 19  | 19 | -  | 228 | 214 | 2  | 12   | 6,319 | 3,241 | 3,078 | 357 | 120 | 237 | 26  | 8 | 18 | 67    | 2 | 65 |
| 平成19年度 | 20  | 20 | -  | 233 | 215 | 3  | 15   | 6,210 | 3,174 | 3,036 | 366 | 129 | 237 | 18  | 2 | 16 | 62    | 1 | 61 |
| 平成20年度 | 20  | 20 | -  | 239 | 222 | 2  | 15   | 6,220 | 3,172 | 3,048 | 365 | 123 | 242 | 26  | 3 | 23 | 56    | 2 | 54 |
| 平成21年度 | 20  | 20 | 0  | 230 | 209 | 3  | 18   | 6,025 | 3,053 | 2,972 | 357 | 123 | 234 | 35  | 7 | 28 | 57    | 1 | 56 |
| 平成22年度 | 20  | 20 | 0  | 230 | 210 | 0  | 20   | 5,924 | 3,026 | 2,898 | 356 | 124 | 232 | 33  | 7 | 26 | 80    | 3 | 77 |
| 平成23年度 | 20  | 20 | 0  | 233 | 210 | 0  | 23   | 5,764 | 2,948 | 2,816 | 351 | 122 | 229 | 24  | 5 | 19 | 72    | 0 | 72 |
| 三国町    | 5   | 5  | 0  | 56  | 51  | 0  | 5    | 1,221 | 628   | 593   | 82  | 31  | 51  | 4   | 1 | 3  | 9     | 0 | 9  |
| 丸岡町    | 7   | 7  | 0  | 78  | 71  | 0  | 7    | 2,084 | 1,063 | 1,021 | 121 | 40  | 81  | 9   | 2 | 7  | 39    | 0 | 39 |
| 春江町    | 4   | 4  | 0  | 61  | 54  | 0  | 7    | 1,597 | 827   | 770   | 88  | 28  | 60  | 7   | 1 | 6  | 13    | 0 | 13 |
| 坂井町    | 4   | 4  | 0  | 38  | 34  | 0  | 4    | 862   | 430   | 432   | 60  | 23  | 37  | 4   | 1 | 3  | 11    | 0 | 11 |
| 平成24年度 | 20  | 20 | 0  | 230 | 206 | 0  | 24   | 5,613 | 2,864 | 2,749 | 351 | 123 | 228 | 16  | 2 | 14 | 53    | 1 | 52 |
| 三国町    | 5   | 5  | 0  | 54  | 49  | 0  | 5    | 1,165 | 576   | 589   | 83  | 31  | 52  | 2   | 0 | 2  | 11    | 0 | 11 |
| 丸岡町    | 7   | 7  | 0  | 78  | 70  | 0  | 8    | 2,051 | 1,044 | 1,007 | 122 | 45  | 77  | 5   | 0 | 5  | 28    | 1 | 27 |
| 春江町    | 4   | 4  | 0  | 62  | 55  | 0  | 7    | 1,588 | 834   | 754   | 88  | 24  | 64  | 8   | 2 | 6  | 6     | 0 | 6  |
| 坂井町    | 4   | 4  | 0  | 36  | 32  | 0  | 4    | 809   | 410   | 399   | 58  | 23  | 35  | 1   | 0 | 1  | 8     | 0 | 8  |
| 平成25年度 | 20  | 20 | 0  | 229 | 205 | 0  | 24   | 5,521 | 2,840 | 2,681 | 347 | 119 | 228 | 18  | 1 | 17 | 54    | 1 | 53 |
| 三国町    | 5   | 5  | 0  | 52  | 47  | 0  | 5    | 1,120 | 555   | 565   | 81  | 29  | 52  | 3   | 1 | 2  | 12    | 0 | 12 |
| 丸岡町    | 7   | 7  | 0  | 79  | 71  | 0  | 8    | 2,005 | 1,037 | 968   | 121 | 43  | 78  | 5   | 0 | 5  | 28    | 1 | 27 |
| 春江町    | 4   | 4  | 0  | 63  | 56  | 0  | 7    | 1,603 | 836   | 767   | 86  | 25  | 61  | 10  | 0 | 10 | 6     | 0 | 6  |
| 坂井町    | 4   | 4  | 0  | 35  | 31  | 0  | 4    | 793   | 412   | 381   | 59  | 22  | 37  | 0   | 0 | 0  | 8     | 0 | 8  |

資料:学校教育課

出典:福井県学校基本調査

## 2 中学校

| 年度     | 学校数 |    |    | 学級数 |     |      | 生徒数   |       |       | 教員数 |     |    |     |   |   | 職員数   |   |    |
|--------|-----|----|----|-----|-----|------|-------|-------|-------|-----|-----|----|-----|---|---|-------|---|----|
|        | 計   | 本校 | 分校 | 計   | 単式  | 特別支援 | 計     | 男     | 女     | 本務者 |     |    | 兼務者 |   |   | (本務者) |   |    |
|        |     |    |    |     |     |      |       |       |       | 計   | 男   | 女  | 計   | 男 | 女 | 計     | 男 | 女  |
| 平成16年度 | 5   | 4  | -  | 93  | 88  | 5    | 3,027 | 1,527 | 1,500 | 189 | 106 | 83 | 4   | 1 | 3 | 24    | 2 | 22 |
| 平成17年度 | 5   | 4  | -  | 92  | 87  | 5    | 2,959 | 1,537 | 1,422 | 186 | 107 | 79 | 3   | 0 | 3 | 20    | 1 | 19 |
| 平成18年度 | 6   | 5  | 1  | 102 | 95  | 7    | 2,980 | 1,538 | 1,442 | 205 | 117 | 88 | 6   | 1 | 5 | 21    | 1 | 20 |
| 平成19年度 | 6   | 5  | 1  | 108 | 101 | 7    | 3,098 | 1,607 | 1,491 | 206 | 113 | 93 | 6   | - | 6 | 21    | 1 | 20 |
| 平成20年度 | 6   | 5  | 1  | 110 | 103 | 7    | 3,114 | 1,592 | 1,522 | 206 | 115 | 91 | 5   | - | 5 | 18    | - | 18 |
| 平成21年度 | 6   | 5  | 1  | 113 | 106 | 7    | 3,166 | 1,648 | 1,518 | 205 | 115 | 90 | 7   | 2 | 5 | 16    | 0 | 16 |
| 平成22年度 | 6   | 5  | 1  | 111 | 104 | 7    | 3,108 | 1,604 | 1,504 | 197 | 105 | 92 | 4   | 0 | 4 | 25    | 4 | 21 |
| 平成23年度 | 6   | 5  | 1  | 112 | 105 | 7    | 3,137 | 1,602 | 1,535 | 203 | 117 | 86 | 6   | 1 | 5 | 21    | 1 | 20 |
| 三国町    | 1   | 1  | 0  | 24  | 23  | 1    | 690   | 348   | 342   | 44  | 24  | 20 | 1   | 0 | 1 | 6     | 0 | 6  |
| 丸岡町    | 3   | 2  | 1  | 43  | 40  | 3    | 1,167 | 580   | 587   | 76  | 42  | 34 | 4   | 1 | 3 | 7     | 1 | 6  |
| 春江町    | 1   | 1  | 0  | 28  | 26  | 2    | 796   | 422   | 374   | 52  | 33  | 19 | 1   | 0 | 1 | 5     | 0 | 5  |
| 坂井町    | 1   | 1  | 0  | 17  | 16  | 1    | 484   | 252   | 232   | 31  | 18  | 13 | 0   | 0 | 0 | 3     | 0 | 3  |
| 平成24年度 | 6   | 5  | 1  | 112 | 104 | 8    | 3,067 | 1,535 | 1,532 | 200 | 110 | 90 | 7   | 3 | 4 | 16    | 1 | 15 |
| 三国町    | 1   | 1  | 0  | 23  | 22  | 1    | 662   | 337   | 325   | 42  | 23  | 19 | 1   | 1 | 0 | 5     | 1 | 4  |
| 丸岡町    | 3   | 2  | 1  | 42  | 39  | 3    | 1,125 | 563   | 562   | 74  | 42  | 32 | 3   | 1 | 2 | 5     | 0 | 5  |
| 春江町    | 1   | 1  | 0  | 29  | 26  | 3    | 784   | 396   | 388   | 53  | 28  | 25 | 2   | 1 | 1 | 3     | 0 | 3  |
| 坂井町    | 1   | 1  | 0  | 18  | 17  | 1    | 496   | 239   | 257   | 31  | 17  | 14 | 1   | 0 | 1 | 3     | 0 | 3  |
| 平成25年度 | 6   | 5  | 1  | 108 | 100 | 8    | 3,006 | 1,507 | 1,499 | 205 | 115 | 90 | 9   | 1 | 8 | 14    | 0 | 14 |
| 三国町    | 1   | 1  | 0  | 23  | 22  | 1    | 662   | 345   | 317   | 44  | 26  | 18 | 3   | 1 | 2 | 4     | 0 | 4  |
| 丸岡町    | 3   | 2  | 1  | 40  | 37  | 3    | 1,089 | 545   | 544   | 77  | 43  | 34 | 3   | 0 | 3 | 4     | 0 | 4  |
| 春江町    | 1   | 1  | 0  | 28  | 25  | 3    | 786   | 396   | 390   | 54  | 32  | 22 | 2   | 0 | 2 | 3     | 0 | 3  |
| 坂井町    | 1   | 1  | 0  | 17  | 16  | 1    | 469   | 221   | 248   | 30  | 14  | 16 | 1   | 0 | 1 | 3     | 0 | 3  |

資料:学校教育課

出典:福井県学校基本調査

## J-4. 小中学校学年別児童生徒数

各年度5月1日現在

## 1 小学校

| 年 度    | 計     |       |       | 1 学 年 |     |     | 2 学 年 |     |     | 3 学 年 |     |     | 4 学 年 |     |     | 5 学 年 |     |     | 6 学 年 |     |     |
|--------|-------|-------|-------|-------|-----|-----|-------|-----|-----|-------|-----|-----|-------|-----|-----|-------|-----|-----|-------|-----|-----|
|        | 計     | 男     | 女     | 計     | 男   | 女   | 計     | 男   | 女   | 計     | 男   | 女   | 計     | 男   | 女   | 計     | 男   | 女   | 計     | 男   | 女   |
| 平成16年度 | 6,287 | 3,259 | 3,028 | 1,048 | 516 | 532 | 1,079 | 589 | 490 | 1,035 | 531 | 504 | 1,084 | 548 | 536 | 1,025 | 524 | 501 | 1,016 | 551 | 465 |
| 平成17年度 | 6,309 | 3,224 | 3,085 | 1,044 | 517 | 527 | 1,047 | 512 | 535 | 1,071 | 584 | 487 | 1,031 | 530 | 501 | 1,090 | 555 | 535 | 1,026 | 526 | 500 |
| 平成18年度 | 6,319 | 3,241 | 3,078 | 1,021 | 530 | 491 | 1,040 | 517 | 523 | 1,052 | 518 | 534 | 1,074 | 587 | 487 | 1,038 | 533 | 505 | 1,094 | 556 | 538 |
| 平成19年度 | 6,210 | 3,174 | 3,036 | 967   | 480 | 487 | 1,022 | 533 | 489 | 1,041 | 519 | 522 | 1,060 | 518 | 542 | 1,086 | 594 | 492 | 1,034 | 530 | 504 |
| 平成20年度 | 6,220 | 3,172 | 3,048 | 1,052 | 536 | 516 | 966   | 480 | 486 | 1,024 | 533 | 491 | 1,045 | 520 | 525 | 1,047 | 513 | 534 | 1,086 | 590 | 496 |
| 平成21年度 | 6,025 | 3,053 | 2,972 | 881   | 471 | 410 | 1,060 | 539 | 521 | 961   | 478 | 483 | 1,029 | 533 | 496 | 1,049 | 523 | 526 | 1,045 | 509 | 536 |
| 平成22年度 | 5,924 | 3,026 | 2,898 | 937   | 486 | 451 | 880   | 469 | 411 | 1,060 | 538 | 522 | 964   | 479 | 485 | 1,028 | 528 | 500 | 1,055 | 526 | 529 |
| 平成23年度 | 5,764 | 2,948 | 2,816 | 889   | 454 | 435 | 939   | 483 | 456 | 885   | 469 | 416 | 1,057 | 538 | 519 | 970   | 479 | 491 | 1,024 | 525 | 499 |
| 平成24年度 | 5,613 | 2,864 | 2,749 | 883   | 449 | 434 | 884   | 449 | 435 | 939   | 482 | 457 | 882   | 468 | 414 | 1,056 | 537 | 519 | 969   | 479 | 490 |
| 三国町    | 1,165 | 576   | 589   | 169   | 80  | 89  | 198   | 90  | 108 | 178   | 100 | 78  | 188   | 87  | 101 | 213   | 116 | 97  | 219   | 103 | 116 |
| 丸岡町    | 2,051 | 1,044 | 1,007 | 328   | 162 | 166 | 314   | 164 | 150 | 362   | 187 | 175 | 322   | 181 | 141 | 390   | 186 | 204 | 335   | 164 | 171 |
| 春江町    | 1,588 | 834   | 754   | 260   | 140 | 120 | 244   | 128 | 116 | 260   | 128 | 132 | 238   | 133 | 105 | 312   | 159 | 153 | 274   | 146 | 128 |
| 坂井町    | 809   | 410   | 399   | 126   | 67  | 59  | 128   | 67  | 61  | 139   | 67  | 72  | 134   | 67  | 67  | 141   | 76  | 65  | 141   | 66  | 75  |
| 平成25年度 | 5,521 | 2,840 | 2,681 | 882   | 462 | 420 | 885   | 449 | 436 | 884   | 447 | 437 | 938   | 482 | 456 | 871   | 462 | 409 | 1,061 | 538 | 523 |
| 三国町    | 1,120 | 555   | 565   | 181   | 84  | 97  | 165   | 78  | 87  | 197   | 90  | 107 | 176   | 100 | 76  | 187   | 86  | 101 | 214   | 117 | 97  |
| 丸岡町    | 2,005 | 1,037 | 968   | 289   | 155 | 134 | 334   | 165 | 169 | 315   | 166 | 149 | 361   | 187 | 174 | 314   | 177 | 137 | 392   | 187 | 205 |
| 春江町    | 1,603 | 836   | 767   | 288   | 153 | 135 | 259   | 139 | 120 | 245   | 125 | 120 | 263   | 129 | 134 | 234   | 132 | 102 | 314   | 158 | 156 |
| 坂井町    | 793   | 412   | 381   | 124   | 70  | 54  | 127   | 67  | 60  | 127   | 66  | 61  | 138   | 66  | 72  | 136   | 67  | 69  | 141   | 76  | 65  |

資料：学校教育課

出典：福井県学校基本調査

## 2 中学校

| 年 度    | 計     |       |       | 1 学 年 |     |     | 2 学 年 |     |     | 3 学 年 |     |     |
|--------|-------|-------|-------|-------|-----|-----|-------|-----|-----|-------|-----|-----|
|        | 計     | 男     | 女     | 計     | 男   | 女   | 計     | 男   | 女   | 計     | 男   | 女   |
| 平成16年度 | 3,027 | 1,527 | 1,500 | 971   | 489 | 482 | 1,000 | 516 | 484 | 1,056 | 522 | 534 |
| 平成17年度 | 2,959 | 1,537 | 1,422 | 988   | 533 | 455 | 974   | 490 | 484 | 997   | 514 | 483 |
| 平成18年度 | 2,980 | 1,538 | 1,442 | 1,014 | 517 | 497 | 990   | 533 | 457 | 976   | 488 | 488 |
| 平成19年度 | 3,098 | 1,607 | 1,491 | 1,082 | 547 | 535 | 1,019 | 522 | 497 | 997   | 538 | 459 |
| 平成20年度 | 3,114 | 1,592 | 1,522 | 1,010 | 519 | 491 | 1,082 | 546 | 536 | 1,022 | 527 | 495 |
| 平成21年度 | 3,166 | 1,648 | 1,518 | 1,072 | 581 | 491 | 1,013 | 522 | 491 | 1,081 | 545 | 536 |
| 平成22年度 | 3,108 | 1,604 | 1,504 | 1,021 | 502 | 519 | 1,073 | 579 | 494 | 1,014 | 523 | 491 |
| 平成23年度 | 3,137 | 1,602 | 1,535 | 1,039 | 522 | 517 | 1,025 | 501 | 524 | 1,073 | 579 | 494 |
| 平成24年度 | 3,067 | 1,535 | 1,532 | 1,003 | 510 | 493 | 1,039 | 522 | 517 | 1,025 | 503 | 522 |
| 三国町    | 662   | 337   | 325   | 222   | 125 | 97  | 220   | 117 | 103 | 220   | 95  | 125 |
| 丸岡町    | 1,125 | 563   | 562   | 349   | 176 | 173 | 400   | 204 | 196 | 376   | 183 | 193 |
| 春江町    | 784   | 396   | 388   | 256   | 124 | 132 | 265   | 129 | 136 | 263   | 143 | 120 |
| 坂井町    | 496   | 239   | 257   | 176   | 85  | 91  | 154   | 72  | 82  | 166   | 82  | 84  |
| 平成25年度 | 3,006 | 1,507 | 1,499 | 952   | 468 | 484 | 1,010 | 516 | 494 | 1,044 | 523 | 521 |
| 三国町    | 662   | 345   | 317   | 216   | 101 | 115 | 225   | 127 | 98  | 221   | 117 | 104 |
| 丸岡町    | 1,089 | 545   | 544   | 334   | 162 | 172 | 351   | 178 | 173 | 404   | 205 | 199 |
| 春江町    | 786   | 396   | 390   | 263   | 141 | 122 | 258   | 126 | 132 | 265   | 129 | 136 |
| 坂井町    | 469   | 221   | 248   | 139   | 64  | 75  | 176   | 85  | 91  | 154   | 72  | 82  |

資料：学校教育課

出典：福井県学校基本調査

## J-5. 小中学校校舎の概要

平成25年4月1日現在

## 1 小学校

| 名 称    | 校 舎  |          |    |        | 体 育 館 |          |        | 面 積 (㎡) |        |
|--------|------|----------|----|--------|-------|----------|--------|---------|--------|
|        | 建築年度 | 構 造      | 階数 | 床面積(㎡) | 建築年度  | 構 造      | 床面積(㎡) | 敷 地     | 運 動 場  |
| 三国南小学校 | S48  | 鉄筋コンクリート | 3  | 5,529  | S48   | 鉄筋コンクリート | 1,888  | 25,008  | 13,186 |
| 三国北小学校 | S62  | 鉄筋コンクリート | 3  | 4,949  | S63   | 鉄筋コンクリート | 1,697  | 23,773  | 16,903 |
| 雄島小学校  | S50  | 鉄筋コンクリート | 3  | 4,483  | S50   | 鉄筋コンクリート | 2,025  | 24,520  | 11,613 |
| 加戸小学校  | S50  | 鉄筋コンクリート | 3  | 4,813  | S51   | 鉄筋コンクリート | 1,793  | 20,956  | 13,126 |
| 三国西小学校 | S43  | 鉄筋コンクリート | 3  | 3,506  | S44   | 鉄筋コンクリート | 964    | 21,235  | 8,473  |
| 平章小学校  | S46  | 鉄筋コンクリート | 3  | 4,190  | S55   | 鉄筋コンクリート | 1,356  | 14,823  | 6,320  |
| 竹田小学校  | S56  | 鉄筋コンクリート | 3  | 1,215  | H6    | 鉄筋コンクリート | 766    | 13,020  | 7,985  |
| 長畝小学校  | S47  | 鉄筋コンクリート | 3  | 3,997  | S54   | 鉄骨       | 1,295  | 18,818  | 9,891  |
| 高椋小学校  | S42  | 鉄筋コンクリート | 3  | 4,354  | S49   | 鉄骨       | 1,521  | 16,268  | 9,513  |
| 鳴鹿小学校  | S52  | 鉄筋コンクリート | 3  | 2,361  | S53   | 鉄骨       | 810    | 16,144  | 9,171  |
| 磯部小学校  | S49  | 鉄筋コンクリート | 3  | 4,846  | H1    | 鉄筋コンクリート | 2,063  | 22,419  | 7,992  |
| 明章小学校  | H3   | 鉄筋コンクリート | 3  | 2,172  | H3    | 鉄筋コンクリート | 1,018  | 22,738  | 12,360 |
| 春江小学校  | S44  | 鉄筋コンクリート | 3  | 7,032  | S54   | 鉄筋コンクリート | 1,729  | 20,894  | 11,708 |
| 春江西小学校 | S44  | 鉄筋コンクリート | 3  | 5,187  | H13   | 鉄筋コンクリート | 1,275  | 21,101  | 8,971  |
| 大石小学校  | S41  | 鉄筋コンクリート | 3  | 3,453  | S51   | 鉄筋コンクリート | 910    | 22,293  | 8,723  |
| 春江東小学校 | H18  | 鉄筋及び木造   | 2  | 5,045  | H18   | 鉄筋コンクリート | 1,356  | 19,400  | 7,000  |
| 東十郷小学校 | S53  | 鉄筋コンクリート | 3  | 4,889  | S55   | 鉄筋コンクリート | 1,240  | 17,929  | 5,187  |
| 大関小学校  | S55  | 鉄筋コンクリート | 3  | 3,855  | S55   | 鉄筋コンクリート | 664    | 18,272  | 8,625  |
| 兵庫小学校  | S55  | 鉄筋コンクリート | 3  | 2,223  | S54   | 鉄筋コンクリート | 597    | 11,513  | 4,789  |
| 木部小学校  | S52  | 鉄筋コンクリート | 3  | 2,631  | S55   | 鉄筋コンクリート | 660    | 12,383  | 4,599  |

## 2 中学校

| 名 称       | 校 舎  |          |    |        | 体 育 館 |          |        | 面 積 (㎡) |        |
|-----------|------|----------|----|--------|-------|----------|--------|---------|--------|
|           | 建築年度 | 構 造      | 階数 | 床面積(㎡) | 建築年度  | 構 造      | 床面積(㎡) | 敷 地     | 運 動 場  |
| 三国中学校     | S36  | 鉄筋コンクリート | 3  | 8,407  | S45   | 鉄筋コンクリート | 3,543  | 45,375  | 23,854 |
| 丸岡中学校     | S35  | 鉄筋コンクリート | 3  | 8,514  | H10   | 鉄筋コンクリート | 1,985  | 30,512  | 15,760 |
| 丸岡中学校竹田分校 | S56  | 鉄筋コンクリート | 3  | 612    | H6    | 鉄筋コンクリート | 208    | 併設      | 併設     |
| 丸岡南中学校    | H17  | 鉄筋コンクリート | 2  | 6,312  | H17   | 鉄骨       | 1,576  | 37,181  | 22,576 |
| 春江中学校     | S35  | 鉄筋コンクリート | 3  | 7,263  | H24   | 鉄筋コンクリート | 2,421  | 26,910  | 18,512 |
| 坂井中学校     | S43  | 鉄筋コンクリート | 3  | 6,131  | H24   | 鉄筋コンクリート | 2,419  | 29,395  | 16,736 |

資料:教育総務課

## J-6. 高等学校の生徒数・教職員数

各年度5月1日現在

| 年 度    | 学 校 数 |             |             |        | 生 徒 数 |       |     | 教 員 数 |     |    |       |    |    | 職 員 数<br>(本務者) |    |    |
|--------|-------|-------------|-------------|--------|-------|-------|-----|-------|-----|----|-------|----|----|----------------|----|----|
|        | 計     | 全<br>日<br>制 | 定<br>時<br>制 | 併<br>置 | 計     | 男     | 女   | 本 務 者 |     |    | 兼 務 者 |    |    | 計              | 男  | 女  |
|        |       |             |             |        |       |       |     | 計     | 男   | 女  | 計     | 男  | 女  |                |    |    |
| 平成16年度 | 5     | 4           | 1           | 0      | 2,160 | 1,230 | 930 | 177   | 121 | 56 | 23    | 13 | 9  | 47             | 34 | 13 |
| 三国町    | 1     | 1           | -           | -      | 716   | 298   | 418 | 48    | 28  | 20 | 9     | 7  | 2  | 7              | 3  | 4  |
| 丸岡町    | 2     | 1           | 1           | -      | 675   | 355   | 320 | 59    | 40  | 19 | 5     | 2  | 3  | 8              | 4  | 4  |
| 春江町    | 1     | 1           | -           | -      | 453   | 435   | 18  | 38    | 30  | 8  | 2     | 1  | 1  | 15             | 12 | 3  |
| 坂井町    | 1     | 1           | -           | -      | 316   | 142   | 174 | 32    | 23  | 9  | 7     | 3  | 4  | 17             | 15 | 2  |
| 平成17年度 | 5     | 4           | 1           | 0      | 2,136 | 1,245 | 891 | 174   | 116 | 58 | 23    | 13 | 9  | 46             | 32 | 14 |
| 三国町    | 1     | 1           | -           | -      | 700   | 306   | 394 | 44    | 25  | 19 | 8     | 4  | 4  | 7              | 3  | 4  |
| 丸岡町    | 2     | 1           | 1           | -      | 680   | 368   | 312 | 60    | 40  | 20 | 4     | 2  | 2  | 8              | 4  | 4  |
| 春江町    | 1     | 1           | -           | -      | 446   | 427   | 19  | 38    | 30  | 8  | 1     | 1  | -  | 15             | 12 | 3  |
| 坂井町    | 1     | 1           | -           | -      | 310   | 144   | 166 | 32    | 21  | 11 | 10    | 6  | 4  | 16             | 13 | 3  |
| 平成18年度 | 5     | 4           | 1           | -      | 2,051 | 1,223 | 828 | 174   | 111 | 63 | 24    | 15 | 9  | 47             | 34 | 13 |
| 平成19年度 | 5     | 4           | 1           | -      | 1,962 | 1,135 | 827 | 170   | 110 | 60 | 24    | 11 | 13 | 48             | 34 | 14 |
| 平成20年度 | 5     | 4           | 1           | -      | 1,914 | 1,116 | 798 | 171   | 110 | 61 | 26    | 14 | 12 | 47             | 34 | 13 |
| 平成21年度 | 5     | 4           | 1           | -      | 1,930 | 1,122 | 808 | 169   | 106 | 63 | 25    | 12 | 13 | 47             | 30 | 17 |
| 平成22年度 | 5     | 4           | 1           | -      | 2,008 | 1,189 | 819 | 170   | 110 | 60 | 24    | 10 | 14 | 47             | 31 | 16 |
| 平成23年度 | 5     | 4           | 1           | -      | 1,988 | 1,192 | 796 | 171   | 111 | 60 | 33    | 14 | 19 | 42             | 28 | 14 |
| 平成24年度 | 5     | 4           | 1           | -      | 1,946 | 1,190 | 756 | 167   | 113 | 54 | 31    | 12 | 19 | 46             | 32 | 14 |
| 平成25年度 | 5     | 4           | 1           | -      | 1,840 | 1,109 | 731 | 162   | 110 | 52 | 30    | 15 | 15 | 49             | 36 | 13 |

出典：福井県学校基本調査

## J-7. 中学卒業後の進路状況

各年3月31日卒業

| 年次    | 計     |     |     | 高等学校等<br>進学者 |     |     | 専修学校<br>(高等課程)<br>進学者 |   |   | 専修学校<br>(一般課程)<br>等入学者 |   |   | 公共職業能力<br>開発施設<br>等入学者 |   |   | 就職者 |    |   | 左記以外の者 |   |   | 死亡・不詳 |   |   | 高等学校等<br>進学率(%) |       |       | 就職率(%) |     |     |
|-------|-------|-----|-----|--------------|-----|-----|-----------------------|---|---|------------------------|---|---|------------------------|---|---|-----|----|---|--------|---|---|-------|---|---|-----------------|-------|-------|--------|-----|-----|
|       | 計     | 男   | 女   | 計            | 男   | 女   | 計                     | 男 | 女 | 計                      | 男 | 女 | 計                      | 男 | 女 | 計   | 男  | 女 | 計      | 男 | 女 | 計     | 男 | 女 | 計               | 男     | 女     | 計      | 男   | 女   |
| 平成16年 | 1,043 | 554 | 489 | 1,022        | 540 | 482 | 0                     | 0 | 0 | 1                      | 1 | 0 | 1                      | 1 | 0 | 8   | 4  | 4 | 11     | 8 | 3 | 0     | 0 | 0 | 98.0            | 97.5  | 98.6  | 0.8    | 0.7 | 0.8 |
| 三国町   | 250   | 143 | 107 | 243          | 139 | 104 | -                     | - | - | 1                      | 1 | 0 | -                      | - | - | 2   | 1  | 1 | 4      | 2 | 2 | -     | - | - | 97.2            | 97.2  | 97.2  | 0.8    | 0.7 | 0.9 |
| 丸岡町   | 391   | 218 | 173 | 381          | 211 | 170 | -                     | - | - | -                      | - | - | 1                      | 1 | 0 | 4   | 1  | 3 | 5      | 5 | 0 | -     | - | - | 97.4            | 96.8  | 98.3  | 1.0    | 0.5 | 1.7 |
| 春江町   | 253   | 117 | 136 | 250          | 115 | 135 | -                     | - | - | -                      | - | - | -                      | - | - | 1   | 1  | 0 | 2      | 1 | 1 | -     | - | - | 98.8            | 98.3  | 99.3  | 0.4    | 0.9 | 0.0 |
| 坂井町   | 149   | 76  | 73  | 148          | 75  | 73  | -                     | - | - | -                      | - | - | -                      | - | - | 1   | 1  | 0 | -      | - | - | -     | - | - | 99.3            | 98.7  | 100.0 | 0.7    | 1.3 | 0.0 |
| 平成17年 | 1,056 | 522 | 534 | 1,038        | 508 | 530 | 0                     | 0 | 0 | 1                      | 0 | 1 | 0                      | 0 | 0 | 12  | 10 | 2 | 5      | 4 | 1 | 0     | 0 | 0 | 98.3            | 97.3  | 99.3  | 1.1    | 1.9 | 0.4 |
| 三国町   | 299   | 147 | 152 | 296          | 145 | 151 | -                     | - | - | 1                      | - | 1 | -                      | - | - | -   | -  | - | 2      | 2 | - | -     | - | - | 99.0            | 98.6  | 99.3  | 0.0    | 0.0 | 0.0 |
| 丸岡町   | 365   | 176 | 189 | 356          | 167 | 189 | -                     | - | - | -                      | - | - | -                      | - | - | 8   | 8  | - | 1      | 1 | - | -     | - | - | 97.5            | 94.9  | 100.0 | 2.2    | 4.5 | 1.6 |
| 春江町   | 254   | 131 | 123 | 249          | 128 | 121 | -                     | - | - | -                      | - | - | -                      | - | - | 4   | 2  | 2 | 1      | 1 | - | -     | - | - | 98.0            | 97.7  | 98.4  | 1.6    | 1.5 | 0.0 |
| 坂井町   | 138   | 68  | 70  | 137          | 68  | 69  | -                     | - | - | -                      | - | - | -                      | - | - | -   | -  | - | 1      | - | 1 | -     | - | - | 99.3            | 100.0 | 98.6  | 0.0    | 0.0 | 0.0 |
| 平成18年 | 996   | 514 | 482 | 985          | 506 | 479 | -                     | - | - | -                      | - | - | 2                      | 2 | - | 2   | 2  | - | 7      | 4 | 3 | -     | - | - | 98.9            | 98.4  | 99.4  | 0.2    | 0.4 | 0.0 |
| 平成19年 | 977   | 490 | 487 | 965          | 480 | 485 | 1                     | 1 | - | 2                      | 1 | 1 | 2                      | 2 | - | 5   | 4  | 1 | 2      | 2 | - | -     | - | - | 98.8            | 98.0  | 99.6  | 0.5    | 0.8 | 0.2 |
| 平成20年 | 1,002 | 541 | 461 | 993          | 532 | 461 | 0                     | 0 | 0 | 1                      | 1 | - | 2                      | 2 | - | 5   | 5  | 0 | 1      | 1 | - | -     | - | - | 99.1            | 98.3  | 100.0 | 0.5    | 0.9 | 0.0 |
| 平成21年 | 1,023 | 527 | 496 | 1,009        | 518 | 491 | 1                     | 0 | 1 | 1                      | 1 | 0 | 0                      | 0 | 0 | 8   | 5  | 3 | 4      | 3 | 1 | 0     | 0 | 0 | 98.6            | 98.3  | 99.0  | 0.8    | 0.9 | 0.6 |
| 三国町   | 219   | 120 | 99  | 217          | 118 | 99  | 0                     | 0 | 0 | 0                      | 0 | 0 | 0                      | 0 | 0 | 1   | 1  | 0 | 1      | 1 | 0 | 0     | 0 | 0 | 99.1            | 98.3  | 100.0 | 0.5    | 0.8 | 0.0 |
| 丸岡町   | 370   | 197 | 173 | 362          | 194 | 168 | 1                     | 0 | 1 | 0                      | 0 | 0 | 0                      | 0 | 0 | 4   | 1  | 3 | 3      | 2 | 1 | 0     | 0 | 0 | 97.8            | 98.5  | 97.1  | 1.1    | 0.5 | 1.7 |
| 春江町   | 276   | 126 | 150 | 272          | 122 | 150 | 0                     | 0 | 0 | 1                      | 1 | 0 | 0                      | 0 | 0 | 3   | 3  | 0 | 0      | 0 | 0 | 0     | 0 | 0 | 98.6            | 96.8  | 100.0 | 1.1    | 2.4 | 0.0 |
| 坂井町   | 158   | 84  | 74  | 158          | 84  | 74  | 0                     | 0 | 0 | 0                      | 0 | 0 | 0                      | 0 | 0 | 0   | 0  | 0 | 0      | 0 | 0 | 0     | 0 | 0 | 100.0           | 100.0 | 100.0 | 0.0    | 0.0 | 0.0 |
| 平成22年 | 1,082 | 545 | 537 | 1,071        | 537 | 534 | 0                     | 0 | 0 | 0                      | 0 | 0 | 1                      | 1 | 0 | 2   | 2  | 0 | 8      | 5 | 3 | 0     | 0 | 0 | 99.0            | 98.5  | 99.4  | 0.2    | 0.4 | 0.0 |
| 三国町   | 260   | 121 | 139 | 258          | 119 | 139 | 0                     | 0 | 0 | 0                      | 0 | 0 | 0                      | 0 | 0 | 0   | 0  | 0 | 2      | 2 | 0 | 0     | 0 | 0 | 99.2            | 98.3  | 100.0 | 0.0    | 0.0 | 0.0 |
| 丸岡町   | 384   | 199 | 185 | 381          | 198 | 183 | 0                     | 0 | 0 | 0                      | 0 | 0 | 0                      | 0 | 0 | 0   | 0  | 0 | 3      | 1 | 2 | 0     | 0 | 0 | 99.2            | 99.5  | 98.9  | 0.0    | 0.0 | 0.0 |
| 春江町   | 285   | 147 | 138 | 279          | 142 | 137 | 0                     | 0 | 0 | 0                      | 0 | 0 | 1                      | 1 | 0 | 2   | 2  | 0 | 3      | 2 | 1 | 0     | 0 | 0 | 97.9            | 96.6  | 99.3  | 0.7    | 1.4 | 0.0 |
| 坂井町   | 153   | 78  | 75  | 153          | 78  | 75  | 0                     | 0 | 0 | 0                      | 0 | 0 | 0                      | 0 | 0 | 0   | 0  | 0 | 0      | 0 | 0 | 0     | 0 | 0 | 100.0           | 100.0 | 100.0 | 0.0    | 0.0 | 0.0 |
| 平成23年 | 1,011 | 521 | 490 | 1,006        | 521 | 485 | 1                     | 0 | 1 | 0                      | 0 | 0 | 0                      | 0 | 0 | 1   | 0  | 1 | 3      | 0 | 3 | 0     | 0 | 0 | 99.5            | 100.0 | 99.0  | 0.1    | 0.0 | 0.2 |
| 三国町   | 243   | 127 | 116 | 242          | 127 | 115 | 0                     | 0 | 0 | 0                      | 0 | 0 | 0                      | 0 | 0 | 1   | 0  | 1 | 0      | 0 | 0 | 0     | 0 | 0 | 99.6            | 100.0 | 99.1  | 0.4    | 0.0 | 0.9 |
| 丸岡町   | 373   | 194 | 179 | 372          | 194 | 178 | 0                     | 0 | 0 | 0                      | 0 | 0 | 0                      | 0 | 0 | 0   | 0  | 0 | 1      | 0 | 1 | 0     | 0 | 0 | 99.7            | 100.0 | 99.4  | 0.0    | 0.0 | 0.0 |
| 春江町   | 255   | 126 | 129 | 253          | 126 | 127 | 0                     | 0 | 0 | 0                      | 0 | 0 | 0                      | 0 | 0 | 0   | 0  | 0 | 2      | 0 | 2 | 0     | 0 | 0 | 99.2            | 100.0 | 98.4  | 0.0    | 0.0 | 0.0 |
| 坂井町   | 140   | 74  | 66  | 139          | 74  | 65  | 1                     | 0 | 1 | 0                      | 0 | 0 | 0                      | 0 | 0 | 0   | 0  | 0 | 0      | 0 | 0 | 0     | 0 | 0 | 99.3            | 100.0 | 98.5  | 0.0    | 0.0 | 0.0 |
| 平成24年 | 1,072 | 578 | 494 | 1,068        | 575 | 493 | 0                     | 0 | 0 | 0                      | 0 | 0 | 1                      | 1 | 0 | 1   | 1  | 0 | 2      | 1 | 1 | 0     | 0 | 0 | 99.6            | 99.5  | 99.8  | 0.1    | 0.2 | 0.0 |
| 三国町   | 248   | 135 | 113 | 248          | 135 | 113 | 0                     | 0 | 0 | 0                      | 0 | 0 | 0                      | 0 | 0 | 0   | 0  | 0 | 0      | 0 | 0 | 0     | 0 | 0 | 100.0           | 100.0 | 100.0 | 0.0    | 0.0 | 0.0 |
| 丸岡町   | 393   | 195 | 198 | 392          | 195 | 197 | 0                     | 0 | 0 | 0                      | 0 | 0 | 0                      | 0 | 0 | 0   | 0  | 0 | 1      | 0 | 1 | 0     | 0 | 0 | 99.7            | 100.0 | 99.5  | 0.0    | 0.0 | 0.0 |
| 春江町   | 267   | 149 | 118 | 264          | 146 | 118 | 0                     | 0 | 0 | 0                      | 0 | 0 | 1                      | 1 | 0 | 1   | 1  | 0 | 1      | 1 | 0 | 0     | 0 | 0 | 98.9            | 98.0  | 100.0 | 0.4    | 0.7 | 0.0 |
| 坂井町   | 164   | 99  | 65  | 164          | 99  | 65  | 0                     | 0 | 0 | 0                      | 0 | 0 | 0                      | 0 | 0 | 0   | 0  | 0 | 0      | 0 | 0 | 0     | 0 | 0 | 100.0           | 100.0 | 100.0 | 0.0    | 0.0 | 0.0 |
| 平成25年 | 1,021 | 502 | 519 | 1,015        | 499 | 516 | 0                     | 0 | 0 | 0                      | 0 | 0 | 0                      | 0 | 0 | 0   | 0  | 0 | 6      | 3 | 3 | 0     | 0 | 0 | 99.4            | 99.4  | 99.4  | 0.0    | 0.0 | 0.0 |
| 三国町   | 220   | 95  | 125 | 218          | 95  | 123 | 0                     | 0 | 0 | 0                      | 0 | 0 | 0                      | 0 | 0 | 0   | 0  | 0 | 2      | 0 | 2 | 0     | 0 | 0 | 99.1            | 100.0 | 98.4  | 0.0    | 0.0 | 0.0 |
| 丸岡町   | 374   | 182 | 192 | 373          | 181 | 192 | 0                     | 0 | 0 | 0                      | 0 | 0 | 0                      | 0 | 0 | 0   | 0  | 0 | 1      | 1 | 0 | 0     | 0 | 0 | 99.7            | 99.5  | 100.0 | 0.0    | 0.0 | 0.0 |
| 春江町   | 261   | 143 | 118 | 258          | 141 | 117 | 0                     | 0 | 0 | 0                      | 0 | 0 | 0                      | 0 | 0 | 0   | 0  | 0 | 3      | 2 | 1 | 0     | 0 | 0 | 98.9            | 98.6  | 99.2  | 0.0    | 0.0 | 0.0 |
| 坂井町   | 166   | 82  | 84  | 166          | 82  | 84  | 0                     | 0 | 0 | 0                      | 0 | 0 | 0                      | 0 | 0 | 0   | 0  | 0 | 0      | 0 | 0 | 0     | 0 | 0 | 100.0           | 100.0 | 100.0 | 0.0    | 0.0 | 0.0 |

資料:学校教育課

出典:福井県学校基本調査

## J-8. 小学校児童の平均体位(福井県)

## 1 身長

単位:cm

| 年 度         | 男            |              |              |              |              |              | 女            |              |              |              |              |              |
|-------------|--------------|--------------|--------------|--------------|--------------|--------------|--------------|--------------|--------------|--------------|--------------|--------------|
|             | 6 歳          | 7 歳          | 8 歳          | 9 歳          | 10 歳         | 11 歳         | 6 歳          | 7 歳          | 8 歳          | 9 歳          | 10 歳         | 11 歳         |
| 平成13年度      | 116.5        | 122.5        | 128.4        | 134.3        | 139.2        | 145.8        | 116.4        | 122.0        | 127.7        | 134.2        | 141.4        | 147.5        |
| 平成14年度      | 117.1        | 122.9        | 128.3        | 134.1        | 138.9        | 145.5        | 115.9        | 122.0        | 127.7        | 134.0        | 141.2        | 147.4        |
| 平成15年度      | 116.8        | 122.6        | 128.8        | 133.9        | 139.4        | 145.0        | 115.8        | 122.1        | 127.8        | 134.2        | 140.6        | 147.1        |
| 平成16年度      | 116.8        | 122.4        | 128.6        | 133.2        | 139.5        | 145.8        | 115.7        | 121.8        | 127.9        | 133.8        | 141.0        | 147.5        |
| 平成17年度      | 116.6        | 122.1        | 128.4        | 133.9        | 139.0        | 144.8        | 116.1        | 121.4        | 127.9        | 133.9        | 140.8        | 147.3        |
| 平成18年度      | 116.6        | 122.5        | 128.3        | 134.2        | 139.1        | 145.3        | 115.7        | 121.5        | 127.7        | 134.3        | 140.3        | 147.4        |
| 平成19年度      | 116.7        | 122.2        | 128.3        | 134.2        | 139.1        | 145.3        | 115.8        | 121.2        | 127.9        | 133.4        | 141.0        | 146.9        |
| 平成20年度      | 116.9        | 122.8        | 129.2        | 134.1        | 139.5        | 145.3        | 115.7        | 121.8        | 127.5        | 134.1        | 140.5        | 147.4        |
| 平成21年度      | 116.9        | 123.0        | 128.5        | 134.2        | 139.1        | 145.3        | 115.8        | 121.7        | 127.7        | 134.1        | 140.6        | 146.9        |
| 平成22年度      | 117.0        | 122.3        | 128.8        | 133.8        | 138.9        | 145.8        | 116.5        | 122.3        | 127.7        | 133.8        | 140.2        | 146.7        |
| 平成23年度      | 116.7        | 122.9        | 128.6        | 133.5        | 139.1        | 145.6        | 115.9        | 121.6        | 127.4        | 134.1        | 141.0        | 146.6        |
| 平成24年度      | 116.8        | 122.2        | 128.3        | 134.0        | 138.4        | 144.7        | 116.1        | 121.7        | 127.6        | 133.8        | 140.3        | 147.3        |
| 平成25年度      | 116.6        | 122.7        | 128.5        | 134.5        | 138.8        | 145.3        | 115.6        | 121.9        | 127.6        | 134.2        | 140.7        | 147.5        |
| <b>全国平均</b> | <b>116.6</b> | <b>122.4</b> | <b>128.2</b> | <b>133.6</b> | <b>139.0</b> | <b>145.0</b> | <b>115.6</b> | <b>121.6</b> | <b>127.3</b> | <b>133.6</b> | <b>140.1</b> | <b>146.8</b> |

## 2 体重

単位:kg

| 年 度         | 男           |             |             |             |             |             | 女           |             |             |             |             |             |
|-------------|-------------|-------------|-------------|-------------|-------------|-------------|-------------|-------------|-------------|-------------|-------------|-------------|
|             | 6 歳         | 7 歳         | 8 歳         | 9 歳         | 10 歳        | 11 歳        | 6 歳         | 7 歳         | 8 歳         | 9 歳         | 10 歳        | 11 歳        |
| 平成13年度      | 21.3        | 24.2        | 27.6        | 31.4        | 34.8        | 39.0        | 21.3        | 23.7        | 26.8        | 30.4        | 34.9        | 40.3        |
| 平成14年度      | 21.8        | 24.5        | 27.5        | 31.4        | 34.7        | 39.2        | 21.0        | 23.9        | 27.2        | 30.8        | 34.9        | 39.8        |
| 平成15年度      | 21.7        | 24.7        | 27.9        | 31.3        | 35.2        | 38.7        | 21.3        | 24.0        | 26.7        | 30.8        | 34.7        | 39.7        |
| 平成16年度      | 21.7        | 24.0        | 27.8        | 30.2        | 34.5        | 38.9        | 20.9        | 23.8        | 26.8        | 30.2        | 34.8        | 39.3        |
| 平成17年度      | 21.5        | 24.2        | 27.7        | 31.0        | 34.3        | 38.1        | 21.2        | 23.4        | 26.9        | 29.9        | 34.3        | 39.7        |
| 平成18年度      | 21.7        | 24.2        | 27.3        | 31.1        | 34.9        | 38.7        | 20.9        | 23.5        | 26.4        | 30.7        | 34.2        | 39.3        |
| 平成19年度      | 21.5        | 24.2        | 27.6        | 30.8        | 34.6        | 39.7        | 21.1        | 23.2        | 26.8        | 29.6        | 34.6        | 38.5        |
| 平成20年度      | 21.5        | 24.4        | 27.7        | 30.8        | 34.1        | 38.5        | 21.0        | 23.7        | 26.6        | 30.3        | 34.5        | 39.2        |
| 平成21年度      | 21.6        | 24.5        | 27.6        | 30.9        | 34.0        | 38.0        | 20.9        | 23.5        | 26.6        | 30.3        | 34.0        | 39.4        |
| 平成22年度      | 21.8        | 23.9        | 27.6        | 30.6        | 34.0        | 38.9        | 21.5        | 23.7        | 26.8        | 30.3        | 34.1        | 38.9        |
| 平成23年度      | 21.4        | 24.0        | 27.5        | 30.5        | 34.0        | 37.9        | 21.0        | 23.3        | 26.4        | 29.9        | 34.3        | 38.5        |
| 平成24年度      | 21.5        | 23.8        | 27.0        | 30.5        | 33.8        | 37.3        | 21.0        | 23.4        | 26.5        | 30.2        | 34.0        | 39.3        |
| 平成25年度      | 21.4        | 23.9        | 27.0        | 30.5        | 34.0        | 38.2        | 20.9        | 23.3        | 26.3        | 30.2        | 33.7        | 38.8        |
| <b>全国平均</b> | <b>21.3</b> | <b>23.9</b> | <b>27.1</b> | <b>30.4</b> | <b>34.3</b> | <b>38.3</b> | <b>20.9</b> | <b>23.5</b> | <b>26.4</b> | <b>30.0</b> | <b>34.0</b> | <b>39.0</b> |

## 3 座高

単位:cm

| 年 度         | 男           |             |             |             |             |             | 女           |             |             |             |             |             |
|-------------|-------------|-------------|-------------|-------------|-------------|-------------|-------------|-------------|-------------|-------------|-------------|-------------|
|             | 6 歳         | 7 歳         | 8 歳         | 9 歳         | 10 歳        | 11 歳        | 6 歳         | 7 歳         | 8 歳         | 9 歳         | 10 歳        | 11 歳        |
| 平成13年度      | 65.2        | 68.1        | 70.9        | 73.5        | 75.6        | 78.3        | 65.2        | 67.9        | 70.6        | 73.6        | 76.6        | 79.8        |
| 平成14年度      | 65.4        | 68.2        | 70.7        | 73.4        | 75.4        | 78.3        | 65.0        | 67.8        | 70.6        | 73.4        | 76.8        | 79.7        |
| 平成15年度      | 65.5        | 68.0        | 70.9        | 73.2        | 75.7        | 78.0        | 64.8        | 67.8        | 70.4        | 73.3        | 76.4        | 79.6        |
| 平成16年度      | 65.3        | 67.9        | 70.8        | 72.7        | 75.5        | 78.4        | 64.8        | 67.7        | 70.6        | 73.2        | 76.5        | 79.7        |
| 平成17年度      | 65.1        | 67.6        | 70.7        | 72.9        | 75.3        | 77.7        | 64.8        | 67.4        | 70.4        | 73.2        | 76.3        | 79.6        |
| 平成18年度      | 65.2        | 68.1        | 70.7        | 73.4        | 75.5        | 78.1        | 64.8        | 67.5        | 70.3        | 73.6        | 76.3        | 79.9        |
| 平成19年度      | 65.2        | 67.7        | 70.6        | 73.2        | 75.5        | 78.4        | 64.8        | 67.2        | 70.5        | 72.9        | 76.5        | 79.6        |
| 平成20年度      | 65.3        | 68.3        | 71.0        | 73.1        | 75.5        | 78.1        | 64.7        | 67.7        | 70.2        | 73.1        | 76.4        | 79.6        |
| 平成21年度      | 65.2        | 68.2        | 70.6        | 73.2        | 75.2        | 77.9        | 64.8        | 67.5        | 70.2        | 73.2        | 76.1        | 79.5        |
| 平成22年度      | 65.3        | 67.6        | 70.8        | 73.0        | 75.2        | 78.4        | 65.1        | 67.9        | 70.2        | 73.0        | 76.1        | 79.3        |
| 平成23年度      | 65.0        | 68.0        | 70.7        | 72.7        | 75.2        | 78.0        | 64.7        | 67.4        | 70.2        | 73.2        | 76.4        | 79.2        |
| 平成24年度      | 65.1        | 67.8        | 70.4        | 73.0        | 74.9        | 77.5        | 64.8        | 67.5        | 70.1        | 73.1        | 76.0        | 79.5        |
| 平成25年度      | 64.9        | 67.8        | 70.6        | 73.2        | 75.1        | 78.0        | 64.7        | 67.6        | 70.1        | 73.2        | 76.0        | 79.6        |
| <b>全国平均</b> | <b>64.8</b> | <b>67.6</b> | <b>70.2</b> | <b>72.6</b> | <b>75.0</b> | <b>77.6</b> | <b>64.4</b> | <b>67.3</b> | <b>69.9</b> | <b>72.8</b> | <b>75.8</b> | <b>79.3</b> |

出典:福井県学校保健統計調査



## J-9. 中学校・高等学校生徒の平均体位(福井県)

## 1 身長

単位:cm

| 年 度         | 男 子          |              |              |              |              |              | 女 子          |              |              |              |              |              |
|-------------|--------------|--------------|--------------|--------------|--------------|--------------|--------------|--------------|--------------|--------------|--------------|--------------|
|             | 中 学 校        |              |              | 高 等 学 校      |              |              | 中 学 校        |              |              | 高 等 学 校      |              |              |
|             | 12 歳         | 13 歳         | 14 歳         | 15 歳         | 16 歳         | 17 歳         | 12 歳         | 13 歳         | 14 歳         | 15 歳         | 16 歳         | 17 歳         |
| 平成13年度      | 153.0        | 160.9        | 165.9        | 169.0        | 170.4        | 171.1        | 152.4        | 155.8        | 157.5        | 158.3        | 158.1        | 158.8        |
| 平成14年度      | 153.0        | 160.9        | 166.1        | 168.5        | 170.7        | 171.5        | 152.6        | 155.7        | 157.3        | 157.7        | 158.1        | 158.8        |
| 平成15年度      | 152.4        | 160.2        | 166.2        | 168.8        | 170.6        | 171.4        | 152.5        | 155.7        | 157.7        | 157.6        | 158.1        | 158.3        |
| 平成16年度      | 152.5        | 160.1        | 166.5        | 168.7        | 170.3        | 171.4        | 152.6        | 155.9        | 157.1        | 158.0        | 158.3        | 158.6        |
| 平成17年度      | 152.7        | 160.4        | 166.1        | 169.2        | 170.1        | 171.3        | 152.1        | 155.6        | 157.6        | 157.7        | 158.1        | 158.7        |
| 平成18年度      | 153.0        | 160.3        | 165.8        | 168.9        | 170.4        | 170.5        | 152.6        | 156.1        | 157.5        | 157.6        | 158.4        | 158.5        |
| 平成19年度      | 152.6        | 160.6        | 165.4        | 168.9        | 169.8        | 171.0        | 152.6        | 155.8        | 157.4        | 157.4        | 158.7        | 158.7        |
| 平成20年度      | 152.9        | 160.6        | 165.6        | 168.4        | 170.8        | 171.7        | 152.5        | 155.9        | 157.3        | 158.1        | 158.0        | 158.3        |
| 平成21年度      | 152.7        | 159.9        | 165.3        | 169.0        | 171.0        | 171.4        | 152.6        | 155.9        | 157.3        | 157.6        | 158.3        | 158.9        |
| 平成22年度      | 152.5        | 160.5        | 165.6        | 168.4        | 169.9        | 171.2        | 152.5        | 155.6        | 157.3        | 157.4        | 157.8        | 158.6        |
| 平成23年度      | 152.9        | 159.9        | 166.0        | 168.4        | 170.5        | 171.3        | 152.4        | 155.6        | 157.1        | 156.8        | 157.8        | 158.2        |
| 平成24年度      | 152.3        | 159.6        | 164.7        | 168.8        | 170.3        | 170.7        | 151.7        | 155.9        | 156.5        | 158.1        | 158.1        | 158.0        |
| 平成25年度      | 152.3        | 159.9        | 165.7        | 168.6        | 170.0        | 170.8        | 151.6        | 155.3        | 156.9        | 157.6        | 157.6        | 157.9        |
| <b>全国平均</b> | <b>152.3</b> | <b>159.5</b> | <b>165.0</b> | <b>168.3</b> | <b>169.9</b> | <b>170.7</b> | <b>151.8</b> | <b>154.8</b> | <b>156.5</b> | <b>157.0</b> | <b>157.6</b> | <b>158.0</b> |

## 2 体重

単位:kg

| 年 度         | 男 子         |             |             |             |             |             | 女 子         |             |             |             |             |             |
|-------------|-------------|-------------|-------------|-------------|-------------|-------------|-------------|-------------|-------------|-------------|-------------|-------------|
|             | 中 学 校       |             |             | 高 等 学 校     |             |             | 中 学 校       |             |             | 高 等 学 校     |             |             |
|             | 12 歳        | 13 歳        | 14 歳        | 15 歳        | 16 歳        | 17 歳        | 12 歳        | 13 歳        | 14 歳        | 15 歳        | 16 歳        | 17 歳        |
| 平成13年度      | 45.5        | 50.4        | 55.7        | 59.8        | 62.3        | 63.0        | 44.5        | 48.7        | 51.3        | 52.7        | 53.5        | 54.0        |
| 平成14年度      | 44.7        | 50.8        | 55.2        | 60.5        | 61.8        | 63.9        | 45.5        | 48.3        | 51.4        | 52.6        | 53.1        | 54.0        |
| 平成15年度      | 44.6        | 49.2        | 55.7        | 60.8        | 62.9        | 63.9        | 44.5        | 48.5        | 51.4        | 52.8        | 54.5        | 53.9        |
| 平成16年度      | 44.0        | 49.3        | 55.6        | 60.8        | 62.8        | 64.1        | 44.8        | 48.0        | 50.8        | 52.5        | 53.5        | 54.0        |
| 平成17年度      | 44.5        | 49.7        | 55.2        | 61.5        | 62.5        | 64.4        | 44.4        | 47.9        | 51.0        | 52.8        | 53.6        | 54.4        |
| 平成18年度      | 45.0        | 50.2        | 55.1        | 61.2        | 62.5        | 64.5        | 44.5        | 48.5        | 50.7        | 52.1        | 54.1        | 53.6        |
| 平成19年度      | 44.2        | 49.4        | 54.1        | 59.6        | 62.2        | 63.2        | 44.0        | 47.9        | 50.5        | 51.3        | 53.5        | 53.5        |
| 平成20年度      | 44.8        | 49.5        | 55.0        | 59.4        | 63.0        | 63.3        | 44.5        | 47.8        | 50.9        | 52.6        | 53.4        | 53.6        |
| 平成21年度      | 44.1        | 49.1        | 54.0        | 59.4        | 62.2        | 63.2        | 44.0        | 47.8        | 50.5        | 52.0        | 52.8        | 53.5        |
| 平成22年度      | 44.5        | 49.6        | 54.5        | 59.5        | 62.8        | 63.0        | 44.0        | 48.5        | 50.4        | 52.1        | 53.2        | 53.7        |
| 平成23年度      | 44.0        | 49.5        | 55.1        | 58.9        | 61.8        | 64.6        | 44.1        | 47.2        | 50.4        | 51.4        | 53.4        | 53.2        |
| 平成24年度      | 43.7        | 48.8        | 53.3        | 60.5        | 62.3        | 62.7        | 43.0        | 47.4        | 49.7        | 51.6        | 53.3        | 53.2        |
| 平成25年度      | 43.4        | 49.2        | 54.1        | 59.1        | 61.2        | 64.2        | 43.0        | 47.6        | 50.3        | 51.7        | 52.8        | 52.2        |
| <b>全国平均</b> | <b>43.9</b> | <b>48.8</b> | <b>54.0</b> | <b>58.9</b> | <b>61.0</b> | <b>62.8</b> | <b>43.7</b> | <b>47.1</b> | <b>49.9</b> | <b>51.4</b> | <b>52.5</b> | <b>52.9</b> |

## 3 座高

単位:cm

| 年 度         | 男 子         |             |             |             |             |             | 女 子         |             |             |             |             |             |
|-------------|-------------|-------------|-------------|-------------|-------------|-------------|-------------|-------------|-------------|-------------|-------------|-------------|
|             | 中 学 校       |             |             | 高 等 学 校     |             |             | 中 学 校       |             |             | 高 等 学 校     |             |             |
|             | 12 歳        | 13 歳        | 14 歳        | 15 歳        | 16 歳        | 17 歳        | 12 歳        | 13 歳        | 14 歳        | 15 歳        | 16 歳        | 17 歳        |
| 平成13年度      | 81.8        | 85.6        | 88.4        | 90.3        | 91.2        | 91.6        | 82.5        | 84.2        | 85.2        | 85.8        | 85.7        | 85.9        |
| 平成14年度      | 81.7        | 85.6        | 88.5        | 90.5        | 91.6        | 91.9        | 82.7        | 84.2        | 85.2        | 85.6        | 85.7        | 86.0        |
| 平成15年度      | 81.5        | 85.2        | 88.6        | 90.5        | 91.5        | 92.0        | 82.6        | 84.2        | 85.3        | 85.8        | 85.9        | 86.0        |
| 平成16年度      | 81.5        | 85.1        | 88.6        | 90.3        | 91.2        | 92.0        | 82.7        | 84.2        | 85.1        | 85.9        | 85.9        | 86.0        |
| 平成17年度      | 81.5        | 85.4        | 88.5        | 90.8        | 91.4        | 92.3        | 82.4        | 84.2        | 85.4        | 85.8        | 85.9        | 86.3        |
| 平成18年度      | 81.7        | 85.4        | 88.4        | 90.5        | 91.7        | 91.7        | 82.6        | 84.5        | 85.5        | 85.8        | 86.2        | 86.1        |
| 平成19年度      | 81.7        | 85.6        | 88.2        | 90.6        | 91.3        | 92.1        | 82.6        | 84.5        | 85.5        | 85.6        | 86.2        | 86.1        |
| 平成20年度      | 81.7        | 85.5        | 88.5        | 90.4        | 92.0        | 92.5        | 82.6        | 84.4        | 85.3        | 86.3        | 86.1        | 86.3        |
| 平成21年度      | 81.5        | 85.2        | 88.3        | 90.7        | 91.8        | 92.2        | 82.6        | 84.4        | 85.2        | 85.6        | 86.1        | 86.3        |
| 平成22年度      | 81.5        | 85.4        | 88.2        | 90.6        | 91.8        | 92.3        | 82.4        | 84.2        | 85.4        | 85.8        | 86.1        | 86.5        |
| 平成23年度      | 81.7        | 85.2        | 88.5        | 90.6        | 91.6        | 92.2        | 82.4        | 84.3        | 85.1        | 85.7        | 85.7        | 86.1        |
| 平成24年度      | 81.6        | 85.1        | 87.9        | 90.5        | 91.6        | 92.4        | 82.1        | 84.5        | 85.0        | 86.0        | 85.9        | 85.9        |
| 平成25年度      | 81.3        | 85.1        | 88.5        | 90.5        | 91.8        | 92.4        | 81.9        | 84.1        | 84.9        | 85.6        | 85.7        | 86.2        |
| <b>全国平均</b> | <b>81.2</b> | <b>84.8</b> | <b>88.1</b> | <b>90.3</b> | <b>91.4</b> | <b>92.0</b> | <b>82.1</b> | <b>83.8</b> | <b>84.9</b> | <b>85.5</b> | <b>85.8</b> | <b>85.9</b> |

出典:福井県学校保健統計調査

## K-1. 社会教育学級・講座受講状況

| 年次     | 総数  |        | 成人を対象とするもの |       |      |       |      |        | 婦人のみを対象とするもの |       |        |       | 青年を対象とするもの |       |      |       |
|--------|-----|--------|------------|-------|------|-------|------|--------|--------------|-------|--------|-------|------------|-------|------|-------|
|        |     |        | 高齢者学級・教室   |       | 家庭教育 |       | 成人講座 |        | 婦人学級         |       | その他の学級 |       | 青年学級       |       | 青年教室 |       |
|        | 数   | 人員     | 数          | 人員    | 数    | 人員    | 数    | 人員     | 数            | 人員    | 数      | 人員    | 数          | 人員    | 数    | 人員    |
| 平成10年度 | 467 | 10,629 | 32         | 1,311 | 28   | 303   | 184  | 5,678  | 67           | 1,069 | 155    | 2,263 | 0          | 0     | 1    | 5     |
| 平成11年度 | 421 | 8,097  | 39         | 1,038 | 4    | 116   | 316  | 5,957  | 21           | 758   | 40     | 224   | 1          | 4     | 0    | 0     |
| 平成12年度 | 292 | 9,861  | 23         | 1,746 | 10   | 358   | 217  | 6,603  | 18           | 481   | 22     | 585   | 1          | 71    | 1    | 17    |
| 平成13年度 | 320 | 9,101  | 31         | 2,099 | 48   | 680   | 189  | 5,106  | 16           | 601   | 19     | 425   | 17         | 190   | 0    | 0     |
| 平成14年度 | 342 | 19,412 | 36         | 2,297 | 13   | 1,000 | 202  | 12,138 | 17           | 762   | 19     | 630   | 11         | 861   | 44   | 1,724 |
| 平成15年度 | 250 | 25,164 | 34         | 1,700 | 11   | 1,622 | 157  | 20,223 | 23           | 780   | 8      | 285   | 2          | 117   | 15   | 437   |
| 平成16年度 | 376 | 33,707 | 49         | 3,911 | 5    | 269   | 253  | 20,763 | 49           | 6,591 | 2      | 90    | 2          | 1,344 | 16   | 739   |

| 年次     | 総数  |        | 青少年を対象とするもの |        | 成人一般を対象とするもの |       |      |       |     |        | 女性のみ対象とするもの |       | その他 |       |
|--------|-----|--------|-------------|--------|--------------|-------|------|-------|-----|--------|-------------|-------|-----|-------|
|        |     |        |             |        | 高齢者学級・教室     |       | 家庭教育 |       | その他 |        | 数           | 人員    | 数   | 人員    |
|        | 数   | 人員     | 数           | 人員     | 数            | 人員    | 数    | 人員    | 数   | 人員     | 数           | 人員    | 数   | 人員    |
| 平成17年度 | 566 | 46,828 | 117         | 14,271 | 43           | 1,327 | 31   | 3,040 | 254 | 17,009 | 72          | 2,641 | 49  | 8,540 |
| 平成18年度 | 442 | 22,959 | 204         | 8,460  | 17           | 867   | 22   | 1,382 | 125 | 8,657  | 25          | 1,981 | 49  | 1,612 |
| 平成19年度 | 422 | 43,288 | 162         | 17,355 | 33           | 4,128 | 14   | 736   | 176 | 17,992 | 26          | 2,237 | 11  | 840   |
| 三国町    | 149 | 5,164  | 84          | 2,444  | 11           | 608   | 0    | 0     | 46  | 1,789  | 0           | 0     | 8   | 323   |
| 丸岡町    | 187 | 24,790 | 54          | 9,002  | 2            | 360   | 13   | 686   | 97  | 13,163 | 20          | 1,155 | 1   | 424   |
| 春江町    | 25  | 2,409  | 10          | 1,042  | 0            | 0     | 0    | 0     | 9   | 709    | 4           | 565   | 2   | 93    |
| 坂井町    | 48  | 9,796  | 14          | 4,867  | 20           | 3,160 | 1    | 50    | 11  | 1,202  | 2           | 517   | 0   | 0     |
| 全市     | 13  | 1,129  | 0           | 0      | 0            | 0     | 0    | 0     | 13  | 1,129  | 0           | 0     | 0   | 0     |
| 平成20年度 | 286 | 32,133 | 125         | 17,447 | 15           | 1,328 | 8    | 431   | 114 | 9,607  | 17          | 1,860 | 7   | 1,460 |
| 三国町    | 99  | 5,108  | 55          | 2,877  | 6            | 422   | 1    | 10    | 33  | 1,492  | 3           | 270   | 1   | 37    |
| 丸岡町    | 96  | 13,901 | 42          | 7,820  | 1            | 75    | 4    | 282   | 35  | 3,867  | 8           | 434   | 6   | 1,423 |
| 春江町    | 30  | 2,440  | 14          | 1,235  | 1            | 57    | 2    | 89    | 11  | 858    | 2           | 201   | 0   | 0     |
| 坂井町    | 47  | 9,675  | 14          | 5,515  | 7            | 774   | 1    | 50    | 21  | 2,381  | 4           | 955   | 0   | 0     |
| 全市     | 14  | 1,009  | 0           | 0      | 0            | 0     | 0    | 0     | 14  | 1,009  | 0           | 0     | 0   | 0     |
| 平成21年度 | 294 | 27,619 | 129         | 17,205 | 16           | 989   | 11   | 576   | 90  | 6,040  | 18          | 973   | 30  | 1,836 |
| 三国町    | 113 | 5,749  | 51          | 2,755  | 9            | 618   | 2    | 81    | 34  | 1,361  | 3           | 329   | 14  | 605   |
| 丸岡町    | 94  | 11,957 | 43          | 8,176  | 2            | 121   | 5    | 331   | 29  | 2,529  | 8           | 281   | 7   | 519   |
| 春江町    | 37  | 3,599  | 22          | 2,659  | 1            | 47    | 2    | 97    | 8   | 508    | 4           | 288   | 0   | 0     |
| 坂井町    | 40  | 5,446  | 13          | 3,615  | 4            | 203   | 2    | 67    | 9   | 774    | 3           | 75    | 9   | 712   |
| 全市     | 10  | 868    | 0           | 0      | 0            | 0     | 0    | 0     | 10  | 868    | 0           | 0     | 0   | 0     |
| 平成22年度 | 321 | 29,747 | 134         | 17,434 | 14           | 833   | 11   | 473   | 103 | 6,108  | 15          | 1,038 | 44  | 3,861 |
| 三国町    | 136 | 6,629  | 64          | 3,544  | 9            | 620   | 3    | 89    | 45  | 1,304  | 3           | 290   | 12  | 782   |
| 丸岡町    | 95  | 11,986 | 40          | 7,365  | 0            | 0     | 4    | 121   | 27  | 2,258  | 9           | 614   | 15  | 1,628 |
| 春江町    | 46  | 3,943  | 18          | 2,147  | 3            | 93    | 3    | 208   | 15  | 774    | 1           | 63    | 6   | 658   |
| 坂井町    | 34  | 6,074  | 12          | 4,378  | 2            | 120   | 1    | 55    | 6   | 657    | 2           | 71    | 11  | 793   |
| 全市     | 10  | 1,115  | 0           | 0      | 0            | 0     | 0    | 0     | 10  | 1,115  | 0           | 0     | 0   | 0     |
| 平成23年度 | 365 | 32,407 | 176         | 20,268 | 15           | 1,017 | 23   | 1,167 | 101 | 6,505  | 16          | 895   | 34  | 2,555 |
| 三国町    | 142 | 7,592  | 68          | 4,210  | 10           | 725   | 9    | 297   | 37  | 1,427  | 6           | 204   | 12  | 729   |
| 丸岡町    | 118 | 13,854 | 62          | 8,754  | 0            | 0     | 8    | 581   | 30  | 2,991  | 8           | 624   | 10  | 904   |
| 春江町    | 61  | 4,191  | 32          | 2,777  | 2            | 90    | 5    | 239   | 17  | 825    | 0           | 0     | 5   | 260   |
| 坂井町    | 34  | 6,310  | 14          | 4,527  | 3            | 202   | 1    | 50    | 7   | 802    | 2           | 67    | 7   | 662   |
| 全市     | 10  | 460    | 0           | 0      | 0            | 0     | 0    | 0     | 10  | 460    | 0           | 0     | 0   | 0     |
| 平成24年度 | 382 | 29,074 | 183         | 16,937 | 16           | 1,144 | 13   | 986   | 113 | 6,069  | 18          | 712   | 39  | 3,226 |
| 三国町    | 138 | 6,529  | 68          | 3,811  | 7            | 434   | 3    | 38    | 41  | 1,320  | 6           | 149   | 13  | 777   |
| 丸岡町    | 120 | 10,242 | 62          | 5,988  | 1            | 54    | 6    | 509   | 33  | 2,298  | 9           | 512   | 9   | 881   |
| 春江町    | 69  | 5,241  | 38          | 2,652  | 5            | 446   | 3    | 387   | 14  | 960    | 1           | 20    | 8   | 776   |
| 坂井町    | 46  | 6,509  | 15          | 4,486  | 3            | 210   | 1    | 52    | 16  | 938    | 2           | 31    | 9   | 792   |
| 全市     | 9   | 553    | 0           | 0      | 0            | 0     | 0    | 0     | 9   | 553    | 0           | 0     | 0   | 0     |

資料：生涯学習スポーツ課

## K-2. 公民館設置状況

各年4月1日現在

| 年次    | 公民館数 |    |      |    |     | 公民館職員数 |      |    |     |    |      |    |    |
|-------|------|----|------|----|-----|--------|------|----|-----|----|------|----|----|
|       | 種別   |    | 設置状況 |    | 本館長 |        | 本館主事 |    | 分館長 |    | 分館主事 |    |    |
|       | 本館   |    | 分館   | 独立 | 併設  | 専任     | 兼任   | 専任 | 兼任  | 専任 | 兼任   | 専任 | 兼任 |
|       | 中央   | 地区 |      |    |     |        |      |    |     |    |      |    |    |
| 平成10年 | 3    | 21 | 3    | 21 | 6   | 24     | 0    | 28 | 1   | 0  | 0    | 2  | 1  |
| 平成11年 | 3    | 21 | 3    | 23 | 4   | 23     | 1    | 28 | 0   | 0  | 1    | 2  | 1  |
| 平成12年 | 3    | 21 | 3    | 23 | 4   | 22     | 2    | 29 | 1   | 0  | 2    | 2  | 1  |
| 平成13年 | 3    | 21 | 3    | 23 | 4   | 22     | 2    | 29 | 1   | 0  | 2    | 3  | 0  |
| 平成14年 | 3    | 21 | 3    | 23 | 4   | 22     | 2    | 29 | 1   | 0  | 2    | 3  | 0  |
| 平成15年 | 3    | 21 | 3    | 23 | 4   | 22     | 4    | 31 | 1   | 0  | 4    | 3  | 0  |
| 平成16年 | 2    | 22 | 3    | 23 | 4   | 22     | 4    | 31 | 1   | 0  | 4    | 3  | 0  |
| 平成17年 | 2    | 22 | 3    | 22 | 5   | 22     | 4    | 31 | 1   | 0  | 4    | 3  | 0  |
| 平成18年 | 0    | 23 | 3    | 22 | 4   | 23     | 3    | 34 | 0   | 0  | 3    | 3  | 0  |
| 三国町   | 0    | 7  | 0    | 7  | 0   | 7      | 0    | 8  | 0   | 0  | 0    | 0  | 0  |
| 丸岡町   | 0    | 7  | 3    | 7  | 3   | 7      | 3    | 15 | 0   | 0  | 3    | 3  | 0  |
| 春江町   | 0    | 5  | 0    | 5  | 0   | 5      | 0    | 6  | 0   | 0  | 0    | 0  | 0  |
| 坂井町   | 0    | 4  | 0    | 3  | 1   | 4      | 0    | 5  | 0   | 0  | 0    | 0  | 0  |
| 平成19年 | 0    | 23 | 3    | 22 | 4   | 23     | 3    | 35 | 0   | 0  | 3    | 3  | 0  |
| 三国町   | 0    | 7  | 0    | 7  | 0   | 7      | 0    | 8  | 0   | 0  | 0    | 0  | 0  |
| 丸岡町   | 0    | 7  | 3    | 7  | 3   | 7      | 3    | 15 | 0   | 0  | 3    | 3  | 0  |
| 春江町   | 0    | 5  | 0    | 5  | 0   | 5      | 0    | 7  | 0   | 0  | 0    | 0  | 0  |
| 坂井町   | 0    | 4  | 0    | 3  | 1   | 4      | 0    | 5  | 0   | 0  | 0    | 0  | 0  |
| 平成20年 | 0    | 23 | 3    | 22 | 4   | 23     | 3    | 40 | 0   | 0  | 3    | 3  | 0  |
| 三国町   | 0    | 7  | 0    | 7  | 0   | 7      | 0    | 9  | 0   | 0  | 0    | 0  | 0  |
| 丸岡町   | 0    | 7  | 3    | 7  | 3   | 7      | 3    | 16 | 0   | 0  | 3    | 3  | 0  |
| 春江町   | 0    | 5  | 0    | 5  | 0   | 5      | 0    | 9  | 0   | 0  | 0    | 0  | 0  |
| 坂井町   | 0    | 4  | 0    | 3  | 1   | 4      | 0    | 6  | 0   | 0  | 0    | 0  | 0  |
| 平成21年 | 0    | 23 | 3    | 22 | 4   | 23     | 3    | 38 | 0   | 0  | 3    | 3  | 0  |
| 三国町   | 0    | 7  | 0    | 7  | 0   | 7      | 0    | 8  | 0   | 0  | 0    | 0  | 0  |
| 丸岡町   | 0    | 7  | 3    | 7  | 3   | 7      | 3    | 15 | 0   | 0  | 3    | 3  | 0  |
| 春江町   | 0    | 5  | 0    | 5  | 0   | 5      | 0    | 9  | 0   | 0  | 0    | 0  | 0  |
| 坂井町   | 0    | 4  | 0    | 3  | 1   | 4      | 0    | 6  | 0   | 0  | 0    | 0  | 0  |
| 平成22年 | 0    | 23 | 3    | 22 | 4   | 23     | 3    | 40 | 0   | 0  | 3    | 3  | 0  |
| 三国町   | 0    | 7  | 0    | 7  | 0   | 7      | 0    | 10 | 0   | 0  | 0    | 0  | 0  |
| 丸岡町   | 0    | 7  | 3    | 7  | 3   | 7      | 3    | 14 | 0   | 0  | 3    | 3  | 0  |
| 春江町   | 0    | 5  | 0    | 5  | 0   | 5      | 0    | 9  | 0   | 0  | 0    | 0  | 0  |
| 坂井町   | 0    | 4  | 0    | 3  | 1   | 4      | 0    | 7  | 0   | 0  | 0    | 0  | 0  |
| 平成23年 | 0    | 23 | 3    | 22 | 4   | 23     | 3    | 43 | 0   | 0  | 3    | 2  | 0  |
| 三国町   | 0    | 7  | 0    | 7  | 0   | 7      | 0    | 11 | 0   | 0  | 0    | 0  | 0  |
| 丸岡町   | 0    | 7  | 3    | 7  | 3   | 7      | 3    | 16 | 0   | 0  | 3    | 2  | 0  |
| 春江町   | 0    | 5  | 0    | 5  | 0   | 5      | 0    | 9  | 0   | 0  | 0    | 0  | 0  |
| 坂井町   | 0    | 4  | 0    | 3  | 1   | 4      | 0    | 7  | 0   | 0  | 0    | 0  | 0  |
| 平成24年 | 0    | 23 | 3    | 22 | 4   | 23     | 3    | 40 | 0   | 0  | 3    | 2  | 1  |
| 三国町   | 0    | 7  | 0    | 7  | 0   | 7      | 0    | 10 | 0   | 0  | 0    | 0  | 0  |
| 丸岡町   | 0    | 7  | 3    | 7  | 3   | 7      | 3    | 14 | 0   | 0  | 3    | 2  | 1  |
| 春江町   | 0    | 5  | 0    | 5  | 0   | 5      | 0    | 10 | 0   | 0  | 0    | 0  | 0  |
| 坂井町   | 0    | 4  | 0    | 3  | 1   | 4      | 0    | 6  | 0   | 0  | 0    | 0  | 0  |
| 平成25年 | 0    | 23 | 3    | 22 | 4   | 23     | 3    | 40 | 0   | 0  | 3    | 2  | 1  |
| 三国町   | 0    | 7  | 0    | 7  | 0   | 7      | 0    | 10 | 0   | 0  | 0    | 0  | 0  |
| 丸岡町   | 0    | 7  | 3    | 7  | 3   | 7      | 3    | 14 | 0   | 0  | 3    | 2  | 1  |
| 春江町   | 0    | 5  | 0    | 5  | 0   | 5      | 0    | 10 | 0   | 0  | 0    | 0  | 0  |
| 坂井町   | 0    | 4  | 0    | 3  | 1   | 4      | 0    | 6  | 0   | 0  | 0    | 0  | 0  |

資料:生涯学習スポーツ課

## K-3. 図書館利用・貸出状況

| 年 度    | 図書館名称   | 蔵書冊数    | 貸 出 冊 数 |         |        |
|--------|---------|---------|---------|---------|--------|
|        |         |         | 開館日数    | 館外貸出冊数  | 団体貸出冊数 |
| 平成9年度  |         | 338,277 |         | 506,775 | 5,598  |
| 平成10年度 |         | 367,653 |         | 536,518 | 7,690  |
| 平成11年度 |         | 388,116 |         | 528,053 | 12,932 |
| 平成12年度 |         | 418,888 |         | 575,465 | 11,380 |
| 平成13年度 |         | 444,710 |         | 592,176 | 19,193 |
| 平成14年度 |         | 473,707 |         | 608,333 | 20,846 |
| 平成15年度 |         | 493,484 |         | 598,071 | 19,640 |
| 平成16年度 |         | 510,627 |         | 629,396 | 18,629 |
|        | 三国町立図書館 | 133,864 | 293     | 126,438 | 168    |
|        | 丸岡町民図書館 | 159,168 | 282     | 144,236 | 4,038  |
|        | 春江町立図書館 | 159,168 | 276     | 305,750 | 12,216 |
|        | 坂井町立図書館 | 58,427  | 285     | 52,972  | 2,207  |
| 平成17年度 |         | 520,730 |         | 641,682 | 41,054 |
|        | 三国町立図書館 | 128,507 | 297     | 127,906 | 19,130 |
|        | 丸岡町民図書館 | 166,764 | 289     | 160,174 | 7,893  |
|        | 春江町立図書館 | 164,997 | 272     | 301,151 | 11,943 |
|        | 坂井町立図書館 | 60,462  | 286     | 52,451  | 2,088  |
| 平成18年度 |         | 533,598 |         | 686,156 | 42,602 |
|        | 三国図書館   | 130,456 | 292     | 131,855 | 17,045 |
|        | 丸岡図書館   | 172,841 | 293     | 169,580 | 7,654  |
|        | 春江図書館   | 170,625 | 284     | 315,234 | 15,619 |
|        | 坂井図書館   | 59,676  | 282     | 69,487  | 2,284  |
| 平成19年度 |         | 550,714 |         | 672,661 | 44,388 |
|        | 三国図書館   | 135,084 | 296     | 126,289 | 11,769 |
|        | 丸岡図書館   | 178,717 | 292     | 168,844 | 11,943 |
|        | 春江図書館   | 176,664 | 293     | 298,079 | 18,632 |
|        | 坂井図書館   | 60,249  | 294     | 79,449  | 2,044  |
| 平成20年度 |         | 566,358 |         | 714,698 | 39,381 |
|        | 三国図書館   | 139,876 | 292     | 139,304 | 10,521 |
|        | 丸岡図書館   | 183,428 | 292     | 166,440 | 14,044 |
|        | 春江図書館   | 182,168 | 292     | 317,664 | 11,376 |
|        | 坂井図書館   | 60,886  | 293     | 91,290  | 3,440  |
| 平成21年度 |         | 577,559 |         | 765,647 | 42,196 |
|        | 三国図書館   | 142,280 | 292     | 162,577 | 10,986 |
|        | 丸岡図書館   | 187,647 | 295     | 185,952 | 15,633 |
|        | 春江図書館   | 184,391 | 293     | 315,823 | 11,642 |
|        | 坂井図書館   | 63,241  | 293     | 101,295 | 3,935  |
| 平成22年度 |         | 576,029 |         | 767,546 | 38,660 |
|        | 三国図書館   | 143,555 | 281     | 173,317 | 12,599 |
|        | 丸岡図書館   | 179,108 | 281     | 178,595 | 10,248 |
|        | 春江図書館   | 188,200 | 279     | 304,974 | 11,991 |
|        | 坂井図書館   | 65,166  | 283     | 110,660 | 3,822  |
| 平成23年度 |         | 581,175 |         | 809,511 | 38,931 |
|        | 三国図書館   | 146,899 | 294     | 186,464 | 9,204  |
|        | 丸岡図書館   | 175,212 | 271     | 180,064 | 13,166 |
|        | 春江図書館   | 189,731 | 293     | 313,266 | 11,833 |
|        | 坂井図書館   | 69,333  | 294     | 129,717 | 4,728  |
| 平成24年度 |         | 579,817 |         | 792,134 | 35,120 |
|        | 三国図書館   | 139,821 | 292     | 188,792 | 10,342 |
|        | 丸岡図書館   | 176,535 | 291     | 192,758 | 9,980  |
|        | 春江図書館   | 190,727 | 292     | 304,159 | 11,444 |
|        | 坂井図書館   | 72,734  | 220     | 106,425 | 3,354  |

資料：三国図書館・丸岡図書館・春江図書館・坂井図書館

## K-4. 体育施設利用人数

単位:人

| 年次     | 三国運動公園    |        |            |        |             |              |           | 三国<br>体育館 | 三国<br>グラウンド | 三国<br>艇庫 |
|--------|-----------|--------|------------|--------|-------------|--------------|-----------|-----------|-------------|----------|
|        | 陸上<br>競技場 | 野球場    | 多目的<br>競技場 | テニス場   | ゲート<br>ボール場 | マレット<br>ゴルフ場 | 温水<br>プール |           |             |          |
| 平成21年度 | 13,074    | 20,741 | 14,652     | 16,866 | 3,467       | 10,399       | 16,234    | 83,398    | 4,046       | 3,157    |
| 平成22年度 | 17,014    | 22,460 | 12,899     | 15,677 | 3,040       | 8,236        | 14,581    | 80,796    | 3,558       | 2,434    |
| 平成23年度 | 23,129    | 29,268 | 14,600     | 13,583 | 3,498       | 10,057       | 15,609    | 83,001    | 4,385       | 3,082    |
| 平成24年度 | 23,879    | 24,736 | 13,475     | 16,110 | 4,623       | 11,474       | 16,461    | 82,723    | 4,319       | 3,189    |

| 年次     | 丸岡運動公園 |                   |        | 丸岡スポーツランド |              |             |       | 丸岡<br>武道館 | 鳴鹿<br>テニス場 | 磯部<br>テニス場 | 丸岡<br>今福<br>体育館 | 長畝<br>水泳<br>プール | 今市<br>水泳<br>プール |
|--------|--------|-------------------|--------|-----------|--------------|-------------|-------|-----------|------------|------------|-----------------|-----------------|-----------------|
|        | グラウンド  | 多目的屋内ス<br>ポーツセンター | テニス場   | サッカー場     | 多目的<br>グラウンド | ゲート<br>ボール場 | 合宿所   |           |            |            |                 |                 |                 |
| 平成21年度 | 14,341 | 30,307            | 15,980 | 14,966    | 27,511       | 2,611       | 1,667 | 8,633     | 625        | 1,333      | 11,513          | 117             | 512             |
| 平成22年度 | 12,657 | 27,159            | 14,936 | 14,264    | 19,248       | 1,651       | 1,675 | 9,270     | 727        | 751        | 9,712           | 解体              | 545             |
| 平成23年度 | 9,081  | 28,761            | 13,221 | 13,422    | 17,603       | 781         | 1,775 | 9,662     | 934        | 744        | 9,496           | -               | 384             |
| 平成24年度 | 9,105  | 30,004            | 13,756 | 13,116    | 19,848       | 448         | 1,516 | 11,449    | 1,078      | 830        | 10,025          | -               | 502             |

| 年次     | 丸岡<br>ゲート<br>ボール場 | 霞ヶ城公<br>園屋内<br>球技練<br>習場 | 丸岡情<br>報団地<br>公園 | 丸岡<br>フィットネ<br>スセンター | 丸岡<br>B&G海洋<br>センター | 丸岡<br>体育館 |
|--------|-------------------|--------------------------|------------------|----------------------|---------------------|-----------|
| 平成21年度 | 2,156             | 6,690                    | 1,422            | 90,861               | 20,116              | 54,812    |
| 平成22年度 | 1,050             | 5,659                    | 1,200            | 84,614               | 23,745              | 59,041    |
| 平成23年度 | 984               | 5,320                    | 1,209            | 2,934                | 9,735               | 53,939    |
| 平成24年度 | 1,027             | 4,953                    | 1,484            | 3,081                | 8,589               | 58,106    |

※丸岡フィットネスセンターと丸岡B&amp;G海洋センターは、平成23年度より集計方法を変更。

| 年次     | 春江<br>体育館 | 春江北<br>グラウンド | 春江東<br>グラウンド | 江留上<br>公園<br>グラウンド | 春江<br>テニス場 | 春江<br>ゲート<br>ボール場 | 春江<br>武道館 | 春江<br>水泳<br>プール | 春江B&G海洋センター |       |             |
|--------|-----------|--------------|--------------|--------------------|------------|-------------------|-----------|-----------------|-------------|-------|-------------|
|        |           |              |              |                    |            |                   |           |                 | 体育館         | プール   | ゲート<br>ボール場 |
| 平成21年度 | 36,329    | 3,849        | 5,636        | 427                | 11,137     | 282               | 2,010     | 1,476           | 27,452      | 1,189 | 348         |
| 平成22年度 | 40,762    | 4,680        | 5,775        | 749                | 10,585     | 300               | 1,743     | 1,218           | 29,032      | 1,271 | 207         |
| 平成23年度 | 40,273    | 3,648        | 3,874        | 520                | 9,044      | 950               | 1,585     | 439             | 29,885      | 991   | 0           |
| 平成24年度 | 58,255    | 2,849        | 3,662        | 648                | 7,870      | 486               | -         | 1,197           | 33,470      | 1,580 | 0           |

| 年次     | 坂井<br>体育館 | 坂井<br>グラウンド | 坂井<br>武道館 | 坂井屋<br>内スポ<br>ーツセ<br>ンター | 東十郷中央公園 |       |             |
|--------|-----------|-------------|-----------|--------------------------|---------|-------|-------------|
|        |           |             |           |                          | グラウンド   | テニス場  | ゲート<br>ボール場 |
| 平成21年度 | 18,376    | 5,901       | 13,376    | 8,980                    | 5,942   | 3,488 | 277         |
| 平成22年度 | 16,857    | 8,463       | 20,082    | 9,909                    | 6,384   | 4,884 | 54          |
| 平成23年度 | 33,479    | 11,765      | 22,867    | 12,314                   | 6,219   | 7,140 | 37          |
| 平成24年度 | 26,517    | 10,101      | 22,394    | 16,613                   | 5,099   | 3,792 | 190         |

資料:生涯学習スポーツ課

## K-5. テレビ普及状況

各年3月31日現在

| 年次    | 放送受信契約数 | 衛星契約数(再掲) |
|-------|---------|-----------|
| 平成10年 | 23,565  | 8,389     |
| 平成11年 | 23,867  | 8,772     |
| 三国町   | 6,941   | 2,091     |
| 丸岡町   | 7,987   | 3,286     |
| 春江町   | 5,794   | 2,125     |
| 坂井町   | 3,145   | 1,270     |
| 平成12年 | 24,229  | 9,035     |
| 三国町   | 6,951   | 2,146     |
| 丸岡町   | 8,156   | 3,363     |
| 春江町   | 5,905   | 2,200     |
| 坂井町   | 3,217   | 1,326     |
| 平成13年 | 24,662  | 9,405     |
| 三国町   | 7,033   | 2,229     |
| 丸岡町   | 8,345   | 3,507     |
| 春江町   | 6,029   | 2,300     |
| 坂井町   | 3,255   | 1,369     |
| 平成14年 | 24,939  | 10,133    |
| 三国町   | 7,051   | 2,345     |
| 丸岡町   | 8,419   | 3,779     |
| 春江町   | 6,159   | 2,571     |
| 坂井町   | 3,310   | 1,438     |
| 平成15年 | 25,052  | 11,096    |
| 三国町   | 7,023   | 2,447     |
| 丸岡町   | 8,488   | 4,329     |
| 春江町   | 6,229   | 2,873     |
| 坂井町   | 3,312   | 1,447     |
| 平成16年 | 25,372  | 12,183    |
| 三国町   | 7,033   | 2,595     |
| 丸岡町   | 8,639   | 4,793     |
| 春江町   | 6,369   | 3,201     |
| 坂井町   | 3,331   | 1,594     |
| 平成17年 | 25,482  | 13,057    |
| 三国町   | 6,969   | 2,894     |
| 丸岡町   | 8,708   | 5,037     |
| 春江町   | 6,433   | 3,364     |
| 坂井町   | 3,372   | 1,762     |
| 平成18年 | 25,472  | 13,509    |
| 平成19年 | 25,506  | 14,163    |
| 平成20年 | 25,615  | 14,612    |
| 平成21年 | 25,911  | 15,102    |
| 平成22年 | 26,363  | 15,461    |
| 平成23年 | 26,752  | 16,075    |
| 平成24年 | 26,934  | 16,496    |
| 平成25年 | 27,057  | 17,018    |

資料: 日本放送協会

## K-6. 指定文化財

## 1 国指定

## (イ)国宝

| 種別  | 名称          | 数量 | 所在地          | 管理者 | 指定年月日        |
|-----|-------------|----|--------------|-----|--------------|
| 工芸品 | 金銅毛彫宝相華唐草文馨 | 1面 | 三国町滝谷1丁目7-15 | 滝谷寺 | 昭和 28. 3. 31 |

## (ロ)重要文化財

| 種別   | 名称           | 数量 | 所在地          | 管理者            | 指定年月日         |
|------|--------------|----|--------------|----------------|---------------|
| 建造物  | 丸岡城天守        | 1棟 | 丸岡町霞1-59     | 坂井市            | 昭和 9. 1. 30   |
|      | 滝谷寺鎮守堂       | 1棟 | 三国町滝谷1丁目7-15 | 滝谷寺            | 昭和 37. 6. 21  |
|      | 坪川家住宅        | 1棟 | 丸岡町上竹田30-11  | 公益財団法人坪川家住宅保存会 | 昭和 41. 6. 11  |
|      | 三国港(旧阪井港)突堤  | 1基 | 三国町宿地先       | 福井県            | 平成 15. 12. 25 |
| 絵画   | 絹本着色 地藏菩薩像   | 1幅 | 三国町滝谷1丁目7-15 | 滝谷寺            | 明治 33. 4. 7   |
|      | 絹本着色 地藏菩薩像   | 1幅 | 三国町南本町4丁目4-8 | 性海寺            | 明治 33. 4. 7   |
|      | 絹本着色 他阿上人真教像 | 1幅 | 丸岡町長崎19-17   | 称念寺            | 昭和 47. 5. 30  |
| 歴史資料 | 天の図(星図)      | 1幅 | 三国町滝谷1丁目7-15 | 滝谷寺            | 平成 元. 6. 12   |
| 工芸品  | 金銅孔雀文馨       | 1面 | 坂井町下兵庫93-11  | 大善寺            | 昭和 28. 3. 31  |

## (ハ)史跡、名勝、天然記念物

| 種別      | 名称       | 所在地           | 管理者 | 指定年月日        |
|---------|----------|---------------|-----|--------------|
| 史跡      | 丸岡藩砲台跡   | 三国町榎30        | 坂井市 | 昭和 5. 8. 25  |
|         | 六呂瀬山古墳群  | 丸岡町上久米田42字飛谷山 | 坂井市 | 平成 2. 5. 16  |
| 名勝      | 滝谷寺庭園    | 三国町滝谷1丁目7-15  | 滝谷寺 | 昭和 4. 12. 17 |
| 名勝天然記念物 | 東尋坊      | 三国町宿、米ヶ脇、安島、  | 坂井市 | 昭和 10. 6. 7  |
|         | アラレガコ生息地 | 丸岡町           |     | 昭和 10. 6. 7  |

## 2 県指定

## (イ)有形文化財

| 種別        | 名称  | 数量 | 所在地          | 管理者  | 指定年月日        |
|-----------|---|----|--------------|------|--------------|
| 建造物       | 大湊神社本殿  | 1棟 | 三国町安島        | 大湊神社 | 昭和 28. 3. 19 |
|           | 大湊神社拝殿  | 1棟 | 三国町安島        | 大湊神社 | 昭和 46. 4. 16 |
|           | 石造 滝谷寺開山堂                                       | 1棟 | 三国町滝谷1丁目7-15 | 滝谷寺  | 昭和 49. 4. 16 |
|           | 三国神社隨身門<br>附「元治二年正月雜記」、「慶応元年五月御門普請中雜記」、「慶応四年雜記」 | 1棟 | 三国町山王6丁目2-80 | 三国神社 | 平成 19. 4. 20 |
| 絵画        | 紙本淡彩 神農図(山田道安筆、築彦賛)                             | 1幅 | 三国町南本町4丁目    | 個人   | 昭和 28. 3. 19 |
|           | 絹本着色 聖徳太子絵伝                                     | 6幅 | 三国町黒目2-7     | 称名寺  | 昭和 42. 2. 3  |
| 彫刻        | 木造 如意輪観音菩薩坐像                                    | 1軀 | 春江町本堂7-30    | 本堂区  | 昭和 32. 3. 11 |
|           | 木造 神像伊邪奈岐命                                      | 1軀 | 三国町安島        | 大湊神社 | 昭和 34. 9. 1  |
|           | 木造 阿弥陀如来坐像                                      | 1軀 | 坂井町東荒井       | 春日神社 | 昭和 48. 5. 1  |
| 書籍・典籍・古文書 | 卷子本 浄土三部經                                       | 4巻 | 丸岡町長崎19-17   | 称念寺  | 昭和 55. 3. 11 |
| 工芸品       | 太刀 銘 守次   | 1口 | 三国町山王6丁目2-80 | 三国神社 | 昭和 32. 7. 30 |
| 考古資料      | 袈裟繒文銅鐸  | 1口 | 三国町緑ヶ丘4丁目2-1 | 坂井市  | 昭和 57. 4. 23 |
| 歴史資料      | 木立神社立願文   | 1紙 | 三国町山王6丁目2-80 | 三国神社 | 昭和 32. 7. 30 |
|           | 板碑  | 1基 | 春江町井向        | 井向区  | 平成 2. 5. 8   |

## (ロ)民俗文化財

| 種別      | 名称      | 所在地    | 管理者        | 指定年月日        |
|---------|---------|--------|------------|--------------|
| 無形民俗文化財 | 日向神楽    | 丸岡町長畝  | 長畝日向神楽保存会  | 昭和 28. 3. 19 |
|         | 表現の米    | 丸岡町北横地 | 北横地表現の米保存会 | 昭和 37. 5. 15 |
|         | 舟寄踊     | 丸岡町舟寄  | 舟寄踊保存会     | 平成 16. 4. 20 |
|         | なんぼや踊り唄 | 三国町安島  | なんぼや保存会    | 平成 18. 4. 25 |
|         | 三国祭     | 三国町    | 三国神社氏子会    | 平成 18. 4. 25 |

## (ハ)史跡、名勝、天然記念物

| 種別    | 名称        | 所在地        | 管理者  | 指定年月日        |
|-------|-----------|------------|------|--------------|
| 史跡    | 新田義貞公墓所   | 丸岡町長崎19-5  | 称念寺  | 昭和 34. 9. 1  |
|       | 西谷遺跡      | 三国町西谷17-42 | 坂井市  | 平成 2. 5. 8   |
|       | 椀箕山古墳     | 丸岡町坪江37-1  | 坂井市  | 昭和 34. 9. 1  |
| 天然記念物 | 藤鷲塚のフジ    | 春江町藤鷲塚     | 藤鷲塚区 | 昭和 29. 12. 3 |
|       | 紀倍神社のオニヒバ | 春江町西方寺     | 紀倍神社 | 昭和 39. 6. 5  |
|       | 女形谷のサクラ   | 丸岡町女形谷     | 女形谷区 | 昭和 48. 5. 1  |

## 3 国登録

## (イ)登録有形文化財

| 種別      | 名称            | 数量 | 所在地           | 管理者 | 登録年月日        |
|---------|---------------|----|---------------|-----|--------------|
| 登録有形文化財 | 旧森田銀行本店       | 1棟 | 三国町南本町3丁目3-31 | 坂井市 | 平成 9. 12. 12 |
|         | 眼鏡橋           | 1基 | 三国町宿          | 坂井市 | 平成 16. 7. 23 |
|         | 旧岸名家住宅主屋      | 1棟 | 三国町北本町4丁目6-54 | 坂井市 | 平成 17. 7. 12 |
|         | 魚志楼(松崎家住宅)主屋  | 1棟 | 三国町神明3丁目      | 個人  | 平成 17. 7. 12 |
|         | 魚志楼(松崎家住宅)西蔵  | 1棟 | 三国町神明3丁目      | 個人  | 平成 17. 7. 12 |
|         | 魚志楼(松崎家住宅)東蔵  | 1棟 | 三国町神明3丁目      | 個人  | 平成 17. 7. 12 |
|         | 魚志楼(松崎家住宅)奥座敷 | 1棟 | 三国町神明3丁目      | 個人  | 平成 17. 7. 12 |
|         | 坂井家住宅主屋       | 1棟 | 三国町北本町3丁目     | 個人  | 平成 17. 7. 12 |
|         | 坂井家住宅土蔵       | 1棟 | 三国町北本町3丁目     | 個人  | 平成 17. 7. 12 |
|         | 坂井家住宅荷蔵       | 1棟 | 三国町北本町3丁目     | 個人  | 平成 17. 7. 12 |

## (ロ)登録記念物

| 種別       | 名称    | 所在地         | 管理者            | 登録年月日       |
|----------|-------|-------------|----------------|-------------|
| 記念物(名勝地) | 坪川氏庭園 | 丸岡町上竹田30-11 | 公益財団法人坪川家住宅保存会 | 平成 19. 2. 6 |

資料:文化課

## K-7. 宗教法人数

各年12月31日現在

| 年次    | 計   | 仏教系 | キリスト教系 | 神道諸派 |
|-------|-----|-----|--------|------|
| 平成10年 | 336 | 128 | 3      | 205  |
| 平成11年 | 336 | 128 | 3      | 205  |
| 平成12年 | 334 | 126 | 3      | 205  |
| 平成13年 | 333 | 125 | 3      | 205  |
| 平成14年 | 333 | 125 | 3      | 205  |
| 平成15年 | 332 | 124 | 2      | 206  |
| 三国町   | 98  | 57  | 1      | 40   |
| 丸岡町   | 123 | 41  | 0      | 82   |
| 春江町   | 56  | 10  | 1      | 45   |
| 坂井町   | 55  | 16  | 0      | 39   |
| 平成16年 | 332 | 124 | 2      | 206  |
| 三国町   | 98  | 57  | 1      | 40   |
| 丸岡町   | 123 | 41  | 0      | 82   |
| 春江町   | 56  | 10  | 1      | 45   |
| 坂井町   | 55  | 16  | 0      | 39   |
| 平成17年 | 333 | 124 | 3      | 206  |
| 三国町   | 99  | 57  | 2      | 40   |
| 丸岡町   | 123 | 41  | 0      | 82   |
| 春江町   | 56  | 10  | 1      | 45   |
| 坂井町   | 55  | 16  | 0      | 39   |
| 平成18年 | 333 | 124 | 3      | 206  |
| 平成19年 | 332 | 123 | 3      | 206  |
| 平成20年 | 332 | 122 | 4      | 206  |
| 平成21年 | 333 | 122 | 5      | 206  |
| 三国町   | 100 | 57  | 3      | 40   |
| 丸岡町   | 122 | 39  | 1      | 82   |
| 春江町   | 56  | 10  | 1      | 45   |
| 坂井町   | 55  | 16  | 0      | 39   |
| 平成22年 | 332 | 122 | 4      | 206  |
| 三国町   | 99  | 57  | 2      | 40   |
| 丸岡町   | 122 | 39  | 1      | 82   |
| 春江町   | 56  | 10  | 1      | 45   |
| 坂井町   | 55  | 16  | 0      | 39   |
| 平成23年 | 332 | 122 | 4      | 206  |
| 三国町   | 99  | 57  | 2      | 40   |
| 丸岡町   | 122 | 39  | 1      | 82   |
| 春江町   | 56  | 10  | 1      | 45   |
| 坂井町   | 55  | 16  | 0      | 39   |
| 平成24年 | 331 | 122 | 4      | 205  |
| 三国町   | 98  | 57  | 2      | 39   |
| 丸岡町   | 122 | 39  | 1      | 82   |
| 春江町   | 56  | 10  | 1      | 45   |
| 坂井町   | 55  | 16  | 0      | 39   |
| 平成25年 | 330 | 121 | 4      | 205  |
| 三国町   | 98  | 57  | 2      | 39   |
| 丸岡町   | 122 | 39  | 1      | 82   |
| 春江町   | 56  | 10  | 1      | 45   |
| 坂井町   | 54  | 15  | 0      | 39   |

資料：福井県情報公開・法制課



## L-1. 観光客入込状況

単位:人

| 年次    | 滝谷寺    | 東尋坊       | 越前松島    | 芝政ワールド    | 海浜自然公園 | 丸岡城     | 総合グリーンセンター | 越前竹人形の里 | エンゼルランド |
|-------|--------|-----------|---------|-----------|--------|---------|------------|---------|---------|
| 平成10年 | 72,800 | 1,020,000 | 254,000 | 1,440,000 | 33,200 | 300,400 | 388,300    | 503,600 | 110,200 |
| 平成11年 | 71,300 | 978,000   | 205,800 | 1,460,000 | 41,800 | 290,900 | 380,000    | 477,500 | 382,500 |
| 平成12年 | 72,100 | 1,021,500 | 204,600 | 1,460,000 | 46,000 | 298,800 | 285,300    | 451,200 | 469,700 |
| 平成13年 | 70,600 | 940,200   | 200,500 | 1,510,000 | 46,900 | 300,100 | 359,000    | 425,000 | 489,400 |
| 平成14年 | 66,900 | 893,400   | 200,400 | 1,515,000 | 46,300 | 304,500 | 287,000    | 413,700 | 489,800 |
| 平成15年 | 49,796 | 895,600   | 174,566 | 1,510,000 | 28,357 | 211,400 | 293,800    | 304,600 | 542,200 |
| 平成16年 | 51,000 | 983,000   | 211,000 | 1,510,000 | 34,000 | 323,000 | 105,000    | 310,000 | 111,000 |
| 平成17年 | -      | 1,090,000 | -       | 1,500,000 | -      | 301,000 | 126,000    | 304,000 | 83,000  |
| 平成18年 | 45,000 | 1,273,000 | 220,000 | 1,501,000 | 37,000 | 316,000 | 137,000    | 271,000 | 84,000  |
| 平成19年 | 42,000 | 1,206,000 | 219,000 | 1,484,000 | 24,000 | 307,000 | 150,000    | 226,000 | 98,000  |
| 平成20年 | 41,200 | 1,231,000 | 237,400 | 1,469,000 | 25,100 | 319,700 | 137,700    | 233,400 | 106,300 |
| 平成21年 | 25,300 | 1,348,500 | 311,500 | 1,655,000 | 26,400 | 335,500 | 157,000    | 192,000 | 120,500 |
| 平成22年 | 17,300 | 1,269,900 | 309,400 | 1,577,000 | 24,800 | 343,300 | 161,700    | 143,500 | 124,400 |
| 平成23年 | 17,844 | 1,180,300 | 297,418 | 284,191   | 24,242 | 349,400 | 147,039    | 81,709  | 138,328 |
| 平成24年 | 17,185 | 1,169,400 | 278,133 | 347,709   | 22,520 | 347,200 | 137,999    | 67,507  | 145,676 |

資料:観光産業課

※エンゼルランドの数値については、平成10年度～平成15年度は「文化の森」、平成16年度は「エンゼルランド」、平成17年度からは「福井県立児童科学館」の入込状況である。

※芝政ワールド、越前竹人形の里については、平成23年より調査方法の見直しを実施。

## L-2. 地域別・日程別観光客入込数・観光消費額

各年1月～12月

| 区分<br>年次 | 総観光客数     |             | 地域別       |           | 日程別        |           | 総消費額        |             |
|----------|-----------|-------------|-----------|-----------|------------|-----------|-------------|-------------|
|          | 人員<br>(人) | 対前年比<br>(%) | 県内<br>(人) | 県外<br>(人) | 日帰り<br>(人) | 宿泊<br>(人) | 消費額<br>(千円) | 対前年比<br>(%) |
| 平成10年    | 5,185,000 | 96.4        | 2,155,600 | 3,029,400 | 4,949,400  | 235,600   | 3,800,134   | 62.5        |
| 平成11年    | 5,472,500 | 105.5       | 2,446,000 | 3,026,500 | 5,229,300  | 243,200   | 5,522,578   | 145.3       |
| 平成12年    | 5,594,700 | 102.2       | 2,599,000 | 2,995,700 | 5,335,700  | 259,000   | 5,658,373   | 102.5       |
| 平成13年    | 5,795,600 | 103.6       | 3,555,900 | 2,239,700 | 5,538,400  | 257,200   | 5,635,587   | 99.6        |
| 平成14年    | 5,735,000 | 99.0        | 2,773,800 | 2,961,200 | 5,484,700  | 250,300   | 5,482,985   | 97.3        |
| 三国町      | 3,852,300 | 98.5        | 1,557,900 | 2,294,400 | 3,619,600  | 232,700   | 4,604,347   | 95.3        |
| 丸岡町      | 1,122,700 | 94.6        | 520,800   | 601,900   | 1,105,100  | 17,600    | 652,410     | 110.0       |
| 春江町      | 589,800   | 102.5       | 554,900   | 34,900    | 589,800    | 0         | 193,228     | 100.3       |
| 坂井町      | 170,200   | 141.2       | 140,200   | 30,000    | 170,200    | 0         | 33,000      | 183.3       |
| 平成15年    | 5,607,400 | 97.8        | 2,892,900 | 2,714,500 | 5,367,600  | 239,800   | 5,366,475   | 97.9        |
| 三国町      | 3,790,000 | 98.4        | 1,541,100 | 2,248,900 | 3,567,100  | 222,900   | 4,549,803   | 98.8        |
| 丸岡町      | 922,700   | 82.2        | 504,100   | 418,600   | 905,800    | 16,900    | 460,440     | 70.6        |
| 春江町      | 636,900   | 108.0       | 609,900   | 27,000    | 636,900    | 0         | 224,232     | 116.0       |
| 坂井町      | 257,800   | 151.5       | 237,800   | 20,000    | 257,800    | 0         | 132,000     | 400.0       |
| 平成16年    | 4,660,000 | 83.1        | -         | -         | -          | -         | -           | -           |
| 三国町      | 3,624,000 | 95.6        | -         | -         | -          | -         | -           | -           |
| 丸岡町      | 785,000   | 85.1        | -         | -         | -          | -         | -           | -           |
| 春江町      | 111,000   | 17.4        | -         | -         | -          | -         | -           | -           |
| 坂井町      | 140,000   | 54.3        | -         | -         | -          | -         | -           | -           |
| 平成17年    | 4,703,000 | 100.9       | -         | -         | -          | -         | -           | -           |
| 平成18年    | 4,976,000 | 105.8       | -         | -         | -          | -         | -           | -           |
| 平成19年    | 4,970,000 | 99.9        | -         | -         | -          | -         | -           | -           |
| 平成20年    | 4,987,000 | 100.3       | -         | -         | -          | -         | -           | -           |
| 三国町      | 3,886,000 | -           | -         | -         | -          | -         | -           | -           |
| 丸岡町      | 793,000   | -           | -         | -         | -          | -         | -           | -           |
| 春江町      | 146,000   | -           | -         | -         | -          | -         | -           | -           |
| 坂井町      | 162,000   | -           | -         | -         | -          | -         | -           | -           |
| 平成21年    | 5,449,300 | 109.3       | -         | -         | -          | -         | -           | -           |
| 三国町      | 4,250,600 | -           | -         | -         | -          | -         | -           | -           |
| 丸岡町      | 853,400   | -           | -         | -         | -          | -         | -           | -           |
| 春江町      | 176,300   | -           | -         | -         | -          | -         | -           | -           |
| 坂井町      | 169,000   | -           | -         | -         | -          | -         | -           | -           |
| 平成22年    | 5,314,700 | 97.5        | -         | -         | -          | -         | -           | -           |
| 三国町      | 4,082,000 | -           | -         | -         | -          | -         | -           | -           |
| 丸岡町      | 897,300   | -           | -         | -         | -          | -         | -           | -           |
| 春江町      | 179,400   | -           | -         | -         | -          | -         | -           | -           |
| 坂井町      | 156,000   | -           | -         | -         | -          | -         | -           | -           |
| 平成23年    | 3,777,200 | 71.1        | -         | -         | -          | -         | -           | -           |
| 三国町      | 2,651,600 | -           | -         | -         | -          | -         | -           | -           |
| 丸岡町      | 780,300   | -           | -         | -         | -          | -         | -           | -           |
| 春江町      | 194,300   | -           | -         | -         | -          | -         | -           | -           |
| 坂井町      | 151,000   | -           | -         | -         | -          | -         | -           | -           |
| 平成24年    | 3,906,700 | 103.4       | -         | -         | -          | -         | -           | -           |
| 三国町      | 2,792,900 | -           | -         | -         | -          | -         | -           | -           |
| 丸岡町      | 762,100   | -           | -         | -         | -          | -         | -           | -           |
| 春江町      | 202,700   | -           | -         | -         | -          | -         | -           | -           |
| 坂井町      | 149,000   | -           | -         | -         | -          | -         | -           | -           |

※平成16年調査より調査内容の見直しあり

資料：観光産業課

## M-1. 医療施設数・病床数

各年3月31日現在

| 年次           | 施設数      |           |           | 許可病床数      |            |
|--------------|----------|-----------|-----------|------------|------------|
|              | 病院       | 一般診療所     | 歯科診療所     | 病院         | 一般診療所      |
| <b>平成10年</b> | <b>7</b> | <b>39</b> | <b>18</b> | <b>459</b> | <b>134</b> |
| 三国町          | 3        | 8         | 5         | 216        | 37         |
| 丸岡町          | 3        | 15        | 7         | 117        | 52         |
| 春江町          | 1        | 9         | 4         | 126        | 45         |
| 坂井町          | 0        | 7         | 2         | 0          | 0          |
| <b>平成11年</b> | <b>7</b> | <b>40</b> | <b>18</b> | <b>470</b> | <b>134</b> |
| 三国町          | 3        | 8         | 5         | 216        | 39         |
| 丸岡町          | 3        | 15        | 7         | 117        | 59         |
| 春江町          | 1        | 9         | 4         | 137        | 36         |
| 坂井町          | 0        | 8         | 2         | 0          | 0          |
| <b>平成12年</b> | <b>7</b> | <b>40</b> | <b>18</b> | <b>469</b> | <b>128</b> |
| 三国町          | 3        | 9         | 4         | 215        | 35         |
| 丸岡町          | 3        | 15        | 7         | 117        | 57         |
| 春江町          | 1        | 9         | 5         | 137        | 36         |
| 坂井町          | 0        | 7         | 2         | 0          | 0          |
| <b>平成13年</b> | <b>6</b> | <b>42</b> | <b>17</b> | <b>427</b> | <b>149</b> |
| 三国町          | 2        | 10        | 4         | 173        | 58         |
| 丸岡町          | 3        | 15        | 7         | 117        | 55         |
| 春江町          | 1        | 9         | 4         | 137        | 36         |
| 坂井町          | 0        | 8         | 2         | 0          | 0          |
| <b>平成14年</b> | <b>6</b> | <b>42</b> | <b>16</b> | <b>427</b> | <b>149</b> |
| 三国町          | 2        | 10        | 4         | 173        | 58         |
| 丸岡町          | 3        | 14        | 6         | 117        | 55         |
| 春江町          | 1        | 10        | 4         | 137        | 36         |
| 坂井町          | 0        | 8         | 2         | 0          | 0          |
| <b>平成15年</b> | <b>6</b> | <b>47</b> | <b>17</b> | <b>427</b> | <b>149</b> |
| 三国町          | 2        | 10        | 4         | 173        | 58         |
| 丸岡町          | 3        | 17        | 7         | 117        | 55         |
| 春江町          | 1        | 12        | 4         | 137        | 36         |
| 坂井町          | -        | 8         | 2         | -          | -          |
| <b>平成16年</b> | <b>4</b> | <b>48</b> | <b>17</b> | <b>354</b> | <b>187</b> |
| 三国町          | 2        | 10        | 4         | 173        | 57         |
| 丸岡町          | 1        | 18        | 7         | 44         | 94         |
| 春江町          | 1        | 13        | 4         | 137        | 36         |
| 坂井町          | -        | 7         | 2         | -          | -          |
| <b>平成17年</b> | <b>4</b> | <b>50</b> | <b>18</b> | <b>354</b> | <b>173</b> |
| 三国町          | 2        | 11        | 5         | 173        | 53         |
| 丸岡町          | 1        | 20        | 7         | 44         | 94         |
| 春江町          | 1        | 12        | 4         | 137        | 26         |
| 坂井町          | -        | 7         | 2         | -          | -          |
| <b>平成18年</b> | <b>4</b> | <b>51</b> | <b>18</b> | <b>346</b> | <b>154</b> |
| <b>平成19年</b> | <b>4</b> | <b>52</b> | <b>18</b> | <b>346</b> | <b>130</b> |
| <b>平成20年</b> | <b>4</b> | <b>51</b> | <b>21</b> | <b>346</b> | <b>106</b> |
| <b>平成21年</b> | <b>4</b> | <b>52</b> | <b>21</b> | <b>346</b> | <b>91</b>  |
| <b>平成22年</b> | <b>4</b> | <b>53</b> | <b>21</b> | <b>346</b> | <b>91</b>  |
| <b>平成23年</b> | <b>4</b> | <b>53</b> | <b>21</b> | <b>346</b> | <b>91</b>  |
| <b>平成24年</b> | <b>4</b> | <b>51</b> | <b>21</b> | <b>346</b> | <b>90</b>  |
| <b>平成25年</b> | <b>4</b> | <b>52</b> | <b>21</b> | <b>346</b> | <b>90</b>  |

※平成16年までは10月1日現在の数値

出典：福井県坂井健康福祉センター事業概要

## M-2. 医療関係従事者数

各年12月31日現在

単位:人

| 年次           | 医師        | 歯科医師      | 薬剤師        | 保健師       | 助産師       | 看護師<br>准看護師  |
|--------------|-----------|-----------|------------|-----------|-----------|--------------|
| <b>平成10年</b> | <b>71</b> | <b>23</b> | <b>86</b>  | <b>21</b> | <b>11</b> | <b>373</b>   |
| 三国町          | 28        | 5         | 40         | 6         | 5         | 129          |
| 丸岡町          | 20        | 9         | 27         | 7         | 4         | 122          |
| 春江町          | 17        | 7         | 13         | 5         | 2         | 108          |
| 坂井町          | 6         | 2         | 6          | 3         | 0         | 14           |
| <b>平成12年</b> | <b>74</b> | <b>25</b> | <b>104</b> | <b>28</b> | <b>9</b>  | <b>390</b>   |
| 三国町          | 29        | 7         | 46         | 11        | 5         | 141          |
| 丸岡町          | 19        | 9         | 34         | 6         | 3         | 121          |
| 春江町          | 19        | 7         | 17         | 7         | 1         | 110          |
| 坂井町          | 7         | 2         | 7          | 4         | 0         | 18           |
| <b>平成14年</b> | <b>75</b> | <b>22</b> | <b>109</b> | <b>28</b> | <b>5</b>  | <b>438</b>   |
| 三国町          | 29        | 6         | 52         | 8         | 1         | 153          |
| 丸岡町          | 17        | 8         | 33         | 6         | 4         | 130          |
| 春江町          | 22        | 6         | 14         | 7         | -         | 125          |
| 坂井町          | 7         | 2         | 10         | 7         | -         | 30           |
| <b>平成16年</b> | <b>82</b> | <b>22</b> | <b>121</b> | <b>54</b> | <b>26</b> | <b>1,062</b> |
| 三国町          | 31        | 5         | 64         | 14        | 4         | 193          |
| 丸岡町          | 21        | 9         | 31         | 15        | 13        | 387          |
| 春江町          | 24        | 6         | 19         | 14        | 7         | 318          |
| 坂井町          | 6         | 2         | 7          | 11        | 2         | 164          |
| <b>平成18年</b> | <b>78</b> | <b>25</b> | <b>125</b> | <b>29</b> | <b>11</b> | <b>513</b>   |
| <b>平成20年</b> | <b>78</b> | <b>27</b> | <b>139</b> | <b>31</b> | <b>10</b> | <b>541</b>   |
| <b>平成22年</b> | <b>77</b> | <b>26</b> | <b>122</b> | <b>35</b> | <b>7</b>  | <b>559</b>   |

※調査は2年に1度実施

出典:福井県坂井健康福祉センター事業概要

## M-3. 薬事関係施設状況

各年3月31日現在

| 区分    | 薬局 | 医薬品<br>販売業 | 医療機器<br>販売・賃貸業 | 医薬品<br>製造 | 品<br>製造業 | 化粧品<br>製造業 | 医療機器<br>製造業 | 毒物劇物<br>販売業 | 毒物劇物<br>製造業 |
|-------|----|------------|----------------|-----------|----------|------------|-------------|-------------|-------------|
| 平成10年 | 16 | 22         | 149            | 3         | 0        | 1          | 1           | 60          | 6           |
| 三国町   | 4  | 11         | 53             | 2         | —        | 1          | —           | 23          | 6           |
| 丸岡町   | 7  | 6          | 53             | 1         | —        | —          | —           | 17          | —           |
| 春江町   | 4  | 4          | 25             | —         | —        | —          | —           | 13          | —           |
| 坂井町   | 1  | 1          | 18             | —         | —        | —          | 1           | 7           | —           |
| 平成11年 | 16 | 24         | 147            | 4         | 0        | 1          | 1           | 63          | 6           |
| 三国町   | 4  | 12         | 50             | 3         | —        | 1          | —           | 24          | 6           |
| 丸岡町   | 7  | 6          | 55             | 1         | —        | —          | —           | 17          | —           |
| 春江町   | 4  | 5          | 24             | —         | —        | —          | —           | 14          | —           |
| 坂井町   | 1  | 1          | 18             | —         | —        | —          | 1           | 8           | —           |
| 平成12年 | 15 | 24         | 149            | 4         | 0        | 1          | 1           | 58          | 6           |
| 三国町   | 3  | 12         | 51             | 3         | —        | 1          | —           | 20          | 6           |
| 丸岡町   | 7  | 6          | 56             | 1         | —        | —          | —           | 16          | —           |
| 春江町   | 4  | 5          | 24             | —         | —        | —          | —           | 14          | —           |
| 坂井町   | 1  | 1          | 18             | —         | —        | —          | 1           | 8           | —           |
| 平成13年 | 16 | 23         | 153            | 4         | 0        | 1          | 1           | 56          | 6           |
| 三国町   | 3  | 12         | 51             | 3         | —        | 1          | —           | 20          | 6           |
| 丸岡町   | 7  | 4          | 57             | 1         | —        | —          | —           | 14          | —           |
| 春江町   | 4  | 6          | 28             | —         | —        | —          | —           | 14          | —           |
| 坂井町   | 2  | 1          | 17             | —         | —        | —          | 1           | 8           | —           |
| 平成14年 | 17 | 23         | 151            | 4         | 1        | 1          | 1           | 56          | 6           |
| 三国町   | 4  | 12         | 51             | 3         | 1        | 1          | —           | 20          | 6           |
| 丸岡町   | 7  | 5          | 56             | 1         | —        | —          | —           | 14          | —           |
| 春江町   | 4  | 5          | 27             | —         | —        | —          | —           | 14          | —           |
| 坂井町   | 2  | 1          | 17             | —         | —        | —          | 1           | 8           | —           |
| 平成15年 | 17 | 23         | 154            | 4         | 1        | 1          | 1           | 57          | 6           |
| 三国町   | 4  | 12         | 52             | 3         | 1        | 1          | —           | 20          | 6           |
| 丸岡町   | 7  | 5          | 57             | 1         | —        | —          | —           | 14          | —           |
| 春江町   | 4  | 5          | 27             | —         | —        | —          | —           | 16          | —           |
| 坂井町   | 2  | 1          | 18             | —         | —        | —          | 1           | 7           | —           |
| 平成16年 | 20 | 23         | 143            | 4         | 1        | 1          | 0           | 58          | 5           |
| 三国町   | 6  | 11         | 38             | 3         | 1        | 1          | —           | 21          | 5           |
| 丸岡町   | 8  | 6          | 60             | 1         | —        | —          | —           | 13          | —           |
| 春江町   | 4  | 5          | 28             | —         | —        | —          | —           | 17          | —           |
| 坂井町   | 2  | 1          | 17             | —         | —        | —          | —           | 7           | —           |
| 平成17年 | 20 | 23         | 169            | 4         | 1        | 1          | 1           | 59          | 5           |
| 三国町   | 6  | 10         | 50             | 3         | 1        | 1          | —           | 21          | 5           |
| 丸岡町   | 8  | 7          | 65             | 1         | —        | —          | 1           | 14          | —           |
| 春江町   | 4  | 5          | 31             | —         | —        | —          | —           | 17          | —           |
| 坂井町   | 2  | 1          | 23             | —         | —        | —          | —           | 7           | —           |
| 平成18年 | 27 | 22         | 142            | 5         | 1        | 1          | 2           | 58          | 5           |
| 平成19年 | 26 | 23         | 152            | 4         | 1        | 1          | 2           | 55          | 5           |
| 平成20年 | 26 | 24         | 150            | 5         | 1        | 1          | 2           | 58          | 5           |
| 平成21年 | 25 | 23         | 161            | 4         | 1        | 1          | 1           | 55          | 5           |
| 平成22年 | 25 | 26         | 164            | 4         | 1        | 1          | 1           | 46          | 6           |
| 平成23年 | 22 | 25         | 126            | 6         | 1        | 1          | —           | 37          | 6           |
| 平成24年 | 25 | 26         | 124            | 6         | 1        | 2          | —           | 34          | 6           |
| 平成25年 | 27 | 27         | 133            | 6         | 2        | 3          | —           | 37          | 8           |

出典：福井県坂井健康福祉センター事業概要

## M-4. 基本・特定健康診査等状況

| 年 度    | 基 本 健 康 診 査 |       |         |        | 健 康 教 育 |        | 健 康 相 談 |        |
|--------|-------------|-------|---------|--------|---------|--------|---------|--------|
|        | 対象者数        | 集団健診  | (全受診者数) | 受診率(%) | 回 数     | 参加人員   | 回 数     | 参加人員   |
| 平成10年度 | 17,858      | 6,376 | 7,768   | 35.7   | 319     | 10,289 | 400     | 14,929 |
| 平成11年度 | 17,385      | 6,925 | 7,612   | 39.8   | 320     | 8,039  | 443     | 15,761 |
| 平成12年度 | 16,948      | 6,956 | 7,851   | 41.0   | 276     | 6,719  | 298     | 11,241 |
| 平成13年度 | 17,118      | 7,193 | 7,799   | 42.0   | 245     | 6,207  | 399     | 14,123 |
| 平成14年度 | 17,334      | 6,945 | 7,940   | 40.1   | 237     | 5,695  | 430     | 12,389 |
| 平成15年度 | 18,810      | 7,360 | 8,375   | 39.1   | 265     | 5,838  | 419     | 12,001 |
| 平成16年度 | 18,943      | 7,344 | 8,596   | 38.8   | 276     | 5,959  | 486     | 15,037 |
| 三国町    | 5,451       | 3,294 | 3,950   | 60.4   | 23      | 583    | 88      | 6,584  |
| 丸岡町    | 5,208       | 1,890 | 2,164   | 36.3   | 51      | 1,071  | 181     | 4,078  |
| 春江町    | 4,331       | 965   | 1,127   | 22.3   | 68      | 1,490  | 58      | 2,185  |
| 坂井町    | 3,953       | 1,195 | 1,355   | 30.2   | 134     | 2,815  | 159     | 2,190  |
| 平成17年度 | 19,595      | 7,187 | 8,317   | 36.7   | 227     | 5,309  | 472     | 13,776 |
| 三国町    | 5,409       | 3,358 | 3,843   | 62.1   | 24      | 620    | 80      | 6,153  |
| 丸岡町    | 5,710       | 1,761 | 2,052   | 30.8   | 34      | 921    | 177     | 3,650  |
| 春江町    | 4,366       | 940   | 1,135   | 21.5   | 78      | 1,803  | 88      | 2,192  |
| 坂井町    | 4,110       | 1,128 | 1,287   | 27.4   | 91      | 1,965  | 127     | 1,781  |
| 平成18年度 | 17,745      | 6,616 | 7,644   | 37.3   | 234     | 2,174  | 206     | 6,086  |
| 平成19年度 | 17,612      | 6,864 | 7,952   | 39.0   | 257     | 2,276  | 297     | 5,679  |
| 平成20年度 | -           | -     | -       | -      | 129     | 2,189  | 228     | 2,470  |
| 平成21年度 | -           | -     | -       | -      | 128     | 1,998  | 170     | 1,789  |
| 平成22年度 | -           | -     | -       | -      | 99      | 1,424  | 218     | 2,248  |
| 平成23年度 | -           | -     | -       | -      | 70      | 1,286  | 145     | 1,117  |
| 平成24年度 | -           | -     | -       | -      | 61      | 1,023  | 168     | 854    |

資料：健康増進課

出典：地域保健・老人保健事業報告

| 年 度    | 特 定 健 康 診 査 |       |        | 特 定 保 健 指 導 |      |        |
|--------|-------------|-------|--------|-------------|------|--------|
|        | 対象者数        | 受診者数  | 受診率(%) | 対象者数        | 修了者数 | 受診率(%) |
| 平成20年度 | 13,234      | 3,247 | 24.5   | 472         | 91   | 19.3   |
| 平成21年度 | 13,462      | 3,486 | 25.9   | 467         | 180  | 38.5   |
| 平成22年度 | 13,639      | 4,056 | 29.7   | 528         | 207  | 39.2   |
| 平成23年度 | 13,805      | 4,131 | 29.9   | 497         | 250  | 50.3   |
| 平成24年度 | 13,769      | 4,022 | 29.2   | 486         | 194  | 39.9   |

資料：保険年金課

※各数値は40歳以上、健康教育健康相談はH18年度より40～64歳

※H20年度法改正により40～75歳の健診は「特定健診」として各医療保険者で実施

後期高齢者医療制度の加入者の健診は市町で実施

| 年 度    | 後 期 高 齢 者 健 康 診 査 |       |        |
|--------|-------------------|-------|--------|
|        | 対象者数              | 受診者数  | 受診率(%) |
| 平成20年度 | 10,715            | 1,304 | 12.2   |
| 平成21年度 | 10,999            | 1,456 | 13.2   |
| 平成22年度 | 11,182            | 1,472 | 13.2   |
| 平成23年度 | 11,450            | 1,479 | 12.9   |
| 平成24年度 | 11,595            | 1,782 | 15.4   |

資料：健康増進課

## M-5. がん集団検診受診状況

単位:人

| 年 度    | 胃 が ん |       |        | 大 腸 が ん |       |        | 肺 が ん |       |        | 子 宮 が ん |       |        | 乳 が ん |       |        |
|--------|-------|-------|--------|---------|-------|--------|-------|-------|--------|---------|-------|--------|-------|-------|--------|
|        | 受診者数  | 要精検者数 | 精検受診者数 | 受診者数    | 要精検者数 | 精検受診者数 | 受診者数  | 要精検者数 | 精検受診者数 | 受診者数    | 要精検者数 | 精検受診者数 | 受診者数  | 要精検者数 | 精検受診者数 |
| 平成11年度 | 1,549 | 322   | 313    | 2,904   | 140   | 109    | 6,020 | 344   | 339    | 1,543   | 29    | 29     | 1,597 | 63    | 62     |
| 平成12年度 | 1,595 | 325   | 293    | 2,962   | 124   | 100    | 6,210 | 406   | 366    | 1,680   | 26    | 25     | 1,704 | 51    | 41     |
| 平成13年度 | 1,653 | 332   | 312    | 3,091   | 134   | 123    | 6,171 | 441   | 409    | 1,810   | 35    | 32     | 1,910 | 62    | 58     |
| 平成14年度 | 1,594 | 324   | 287    | 2,886   | 157   | 121    | 6,214 | 420   | 384    | 1,704   | 45    | 43     | 1,824 | 81    | 78     |
| 平成15年度 | 1,592 | 315   | 270    | 3,204   | 202   | 154    | 6,513 | 580   | 517    | 1,653   | 48    | 23     | 1,748 | 90    | 71     |
| 平成16年度 | 1,571 | 294   | 250    | 3,000   | 155   | 104    | 6,384 | 419   | 346    | 1,624   | 47    | 31     | 1,509 | 107   | 87     |
| 三国町    | 387   | 84    | 81     | 983     | 54    | 48     | 3,283 | 181   | 176    | 430     | 17    | 17     | 389   | 34    | 20     |
| 丸岡町    | 438   | 70    | 54     | 874     | 42    | 23     | 1,171 | 89    | 71     | 473     | 22    | 8      | 473   | 30    | 29     |
| 春江町    | 367   | 66    | 50     | 492     | 25    | 14     | 823   | 65    | 35     | 423     | 5     | 3      | 347   | 16    | 13     |
| 坂井町    | 379   | 74    | 65     | 651     | 34    | 19     | 1,107 | 84    | 64     | 298     | 3     | 3      | 300   | 27    | 25     |
| 平成17年度 | 1,575 | 242   | 185    | 3,176   | 165   | 112    | 6,265 | 419   | 303    | 1,362   | 27    | 21     | 1,061 | 157   | 148    |
| 三国町    | 386   | 53    | 41     | 972     | 41    | 33     | 3,336 | 197   | 161    | 275     | 2     | 2      | 238   | 31    | 29     |
| 丸岡町    | 403   | 64    | 43     | 975     | 54    | 32     | 1,091 | 89    | 47     | 464     | 20    | 15     | 367   | 70    | 65     |
| 春江町    | 337   | 49    | 39     | 638     | 33    | 17     | 777   | 44    | 20     | 310     | 2     | 2      | 181   | 22    | 21     |
| 坂井町    | 449   | 76    | 62     | 591     | 37    | 30     | 1,061 | 89    | 75     | 313     | 3     | 2      | 275   | 34    | 33     |
| 平成18年度 | 1,251 | 184   | 142    | 2,629   | 147   | 113    | 5,724 | 245   | 193    | 1,279   | 18    | 13     | 1,003 | 96    | 91     |
| 平成19年度 | 1,445 | 203   | 191    | 2,954   | 150   | 132    | 6,157 | 228   | 202    | 1,780   | 11    | 11     | 1,663 | 186   | 182    |
| 平成20年度 | 1,269 | 164   | 143    | 2,526   | 148   | 121    | 3,959 | 257   | 218    | 1,754   | 16    | 16     | 1,658 | 172   | 163    |
| 三国町    | 258   | 32    | 31     | 850     | 44    | 32     | 1,732 | 109   | 98     | 434     | 3     | 3      | 425   | 44    | 42     |
| 丸岡町    | 379   | 46    | 35     | 692     | 40    | 33     | 919   | 65    | 52     | 580     | 3     | 3      | 558   | 58    | 55     |
| 春江町    | 363   | 42    | 37     | 545     | 27    | 24     | 728   | 44    | 36     | 486     | 7     | 7      | 442   | 49    | 47     |
| 坂井町    | 269   | 44    | 38     | 439     | 37    | 32     | 580   | 39    | 32     | 254     | 3     | 3      | 233   | 21    | 19     |
| 平成21年度 | 1,426 | 189   | 140    | 2,892   | 167   | 107    | 4,535 | 223   | 141    | 1,723   | 25    | 3      | 1,595 | 152   | 97     |
| 三国町    | 312   | 40    | 33     | 945     | 56    | 39     | 1,892 | 113   | 81     | 450     | 7     | 1      | 466   | 39    | 25     |
| 丸岡町    | 404   | 56    | 39     | 772     | 36    | 18     | 1,059 | 46    | 24     | 540     | 13    | 2      | 489   | 56    | 35     |
| 春江町    | 401   | 46    | 34     | 691     | 43    | 24     | 924   | 36    | 25     | 466     | 4     | 0      | 387   | 31    | 23     |
| 坂井町    | 309   | 47    | 34     | 484     | 32    | 26     | 660   | 28    | 11     | 267     | 1     | 0      | 253   | 26    | 14     |
| 平成22年度 | 1,397 | 172   | 124    | 3,129   | 154   | 118    | 4,755 | 242   | 208    | 1,802   | 25    | 9      | 1,605 | 170   | 89     |
| 三国町    | 299   | 42    | 32     | 1,002   | 55    | 41     | 1,868 | 94    | 80     | 446     | 5     | 1      | 380   | 37    | 19     |
| 丸岡町    | 449   | 52    | 36     | 882     | 48    | 36     | 1,231 | 66    | 52     | 610     | 10    | 3      | 558   | 65    | 33     |
| 春江町    | 386   | 49    | 32     | 735     | 31    | 23     | 993   | 46    | 43     | 480     | 6     | 4      | 409   | 47    | 25     |
| 坂井町    | 263   | 29    | 24     | 510     | 20    | 18     | 663   | 36    | 33     | 266     | 4     | 1      | 258   | 21    | 12     |
| 平成23年度 | 1,572 | 140   | 89     | 3,542   | 174   | 92     | 4,903 | 305   | 178    | 1,832   | 15    | 6      | 2,064 | 176   | 124    |
| 三国町    | 337   | 26    | 16     | 1,168   | 61    | 30     | 1,875 | 101   | 76     | 487     | 5     | 2      | 550   | 54    | 40     |
| 丸岡町    | 522   | 43    | 30     | 1,027   | 49    | 23     | 1,336 | 88    | 41     | 570     | 6     | 2      | 649   | 58    | 40     |
| 春江町    | 438   | 42    | 27     | 826     | 39    | 21     | 1,014 | 70    | 32     | 518     | 4     | 2      | 582   | 49    | 35     |
| 坂井町    | 275   | 29    | 16     | 521     | 25    | 18     | 678   | 46    | 29     | 257     | 0     | 0      | 283   | 15    | 9      |
| 平成24年度 | 1,522 | 169   | 142    | 3,681   | 191   | 140    | 4,785 | 248   | 185    | 1,842   | 34    | 16     | 1,778 | 188   | 165    |
| 三国町    | 332   | 38    | 32     | 1,173   | 56    | 44     | 1,846 | 85    | 63     | 455     | 7     | 4      | 464   | 40    | 36     |
| 丸岡町    | 454   | 52    | 43     | 1,108   | 57    | 39     | 1,217 | 53    | 38     | 593     | 11    | 4      | 595   | 59    | 52     |
| 春江町    | 449   | 47    | 37     | 808     | 43    | 29     | 1,010 | 63    | 46     | 523     | 12    | 7      | 433   | 59    | 52     |
| 坂井町    | 287   | 32    | 30     | 592     | 35    | 28     | 712   | 47    | 38     | 271     | 4     | 1      | 286   | 30    | 25     |

※胃、大腸、肺がん検診は40歳以上

資料:健康増進課

※子宮、乳がん検診は30歳以上ただしH16年度以降は子宮は20歳以上、乳は40歳以上

出典:地域保健・老人保健事業報告

※子宮、乳がん検診は平成21年度より隔年受診者数

※各年2月末時点で把握している結果データにより作成

## M-6. 献血状況

| 年 度           | 移動採血車<br>移動日数 | 献 血 者 数 (人)  |            |              |            |
|---------------|---------------|--------------|------------|--------------|------------|
|               |               | 計            | 成分献血       | 400ml 献血     | 200ml 献血   |
| <b>平成10年度</b> | <b>37.5</b>   | <b>1,677</b> | <b>454</b> | <b>784</b>   | <b>439</b> |
| 三国町           | 11.5          | 577          | 141        | 299          | 137        |
| 丸岡町           | 11.5          | 528          | 125        | 234          | 169        |
| 春江町           | 9.5           | 384          | 107        | 168          | 109        |
| 坂井町           | 5             | 188          | 81         | 83           | 24         |
| <b>平成11年度</b> | <b>40.5</b>   | <b>1,678</b> | <b>527</b> | <b>660</b>   | <b>491</b> |
| 三国町           | 14            | 617          | 184        | 240          | 193        |
| 丸岡町           | 12.5          | 506          | 143        | 208          | 155        |
| 春江町           | 9             | 385          | 110        | 158          | 117        |
| 坂井町           | 5             | 170          | 90         | 54           | 26         |
| <b>平成12年度</b> | <b>43.3</b>   | <b>1,864</b> | <b>505</b> | <b>851</b>   | <b>508</b> |
| 三国町           | 15.5          | 658          | 182        | 290          | 186        |
| 丸岡町           | 13            | 622          | 147        | 295          | 180        |
| 春江町           | 9.9           | 428          | 108        | 207          | 113        |
| 坂井町           | 4.9           | 156          | 68         | 59           | 29         |
| <b>平成13年度</b> | <b>40.8</b>   | <b>1,759</b> | <b>500</b> | <b>855</b>   | <b>404</b> |
| 三国町           | 12.5          | 560          | 162        | 287          | 111        |
| 丸岡町           | 12            | 566          | 134        | 295          | 137        |
| 春江町           | 10.7          | 467          | 115        | 226          | 126        |
| 坂井町           | 5.6           | 166          | 89         | 47           | 30         |
| <b>平成14年度</b> | <b>38.5</b>   | <b>1,666</b> | <b>399</b> | <b>811</b>   | <b>456</b> |
| 三国町           | 12.9          | 537          | 124        | 282          | 131        |
| 丸岡町           | 10.8          | 509          | 121        | 273          | 115        |
| 春江町           | 9.8           | 453          | 80         | 208          | 165        |
| 坂井町           | 5             | 167          | 74         | 48           | 45         |
| <b>平成15年度</b> | <b>38.6</b>   | <b>1,892</b> | <b>388</b> | <b>1,023</b> | <b>481</b> |
| 三国町           | 11.3          | 587          | 106        | 370          | 111        |
| 丸岡町           | 11.6          | 568          | 130        | 288          | 150        |
| 春江町           | 10.7          | 533          | 97         | 276          | 160        |
| 坂井町           | 5             | 204          | 55         | 89           | 60         |
| <b>平成16年度</b> | <b>37.5</b>   | <b>1,774</b> | <b>339</b> | <b>947</b>   | <b>488</b> |
| 三国町           | 10.5          | 474          | 96         | 271          | 107        |
| 丸岡町           | 12            | 566          | 113        | 292          | 161        |
| 春江町           | 9.5           | 492          | 88         | 258          | 146        |
| 坂井町           | 5.5           | 242          | 42         | 126          | 74         |
| <b>平成17年度</b> | <b>31</b>     | <b>1,603</b> | <b>208</b> | <b>991</b>   | <b>404</b> |
| 三国町           | 4             | 466          | 44         | 308          | 114        |
| 丸岡町           | 8.5           | 582          | 81         | 343          | 158        |
| 春江町           | 11.5          | 369          | 61         | 226          | 82         |
| 坂井町           | 7             | 186          | 22         | 114          | 50         |
| <b>平成18年度</b> | <b>33</b>     | <b>1,394</b> | <b>28</b>  | <b>1,032</b> | <b>334</b> |
| <b>平成19年度</b> | <b>20.5</b>   | <b>1,335</b> | -          | <b>1,019</b> | <b>316</b> |
| <b>平成20年度</b> | <b>21</b>     | <b>1,363</b> | -          | <b>1,139</b> | <b>224</b> |
| <b>平成21年度</b> | <b>20.5</b>   | <b>1,209</b> | -          | <b>1,096</b> | <b>113</b> |
| <b>平成22年度</b> | <b>24.5</b>   | <b>1,374</b> | -          | <b>1,231</b> | <b>143</b> |
| <b>平成23年度</b> | <b>30</b>     | <b>1,756</b> | -          | <b>1,578</b> | <b>178</b> |
| <b>平成24年度</b> | <b>48</b>     | <b>1,704</b> | -          | <b>1,567</b> | <b>137</b> |

※平成19年度以降の成分献血は福井県血液センターで実施

資料:福井県赤十字血液センター



## M-7. 死因分類別死亡者数

単位:人

| 年次    | 死亡総数 | 主な死因項目 |     |       |     |       |    |    |     |     |     |
|-------|------|--------|-----|-------|-----|-------|----|----|-----|-----|-----|
|       |      | 悪性新生物  | 心疾患 | 脳血管疾患 | 肺炎  | 不慮の事故 | 老衰 | 自殺 | 腎不全 | 肝疾患 | 糖尿病 |
| 平成10年 | 670  | 202    | 91  | 87    | 57  | 47    | 13 | 19 | 11  | 11  | 8   |
| 三国町   | 207  | 54     | 44  | 25    | 15  | 14    | 3  | 4  | 2   | 3   | 5   |
| 丸岡町   | 214  | 72     | 27  | 27    | 13  | 16    | 3  | 8  | 4   | 3   | 1   |
| 春江町   | 136  | 46     | 14  | 20    | 15  | 9     | 1  | 2  | 1   | 2   | 2   |
| 坂井町   | 113  | 30     | 6   | 15    | 14  | 8     | 6  | 5  | 4   | 3   | 0   |
| 平成11年 | 693  | 187    | 113 | 90    | 68  | 48    | 20 | 26 | 16  | 14  | 7   |
| 三国町   | 213  | 63     | 41  | 26    | 21  | 14    | 3  | 6  | 5   | 4   | 2   |
| 丸岡町   | 216  | 67     | 33  | 23    | 14  | 17    | 3  | 6  | 4   | 8   | 4   |
| 春江町   | 163  | 32     | 25  | 29    | 16  | 12    | 7  | 6  | 6   | 2   | 1   |
| 坂井町   | 101  | 25     | 14  | 12    | 17  | 5     | 7  | 8  | 1   | 0   | 0   |
| 平成12年 | 645  | 193    | 102 | 70    | 61  | 42    | 12 | 19 | 13  | 7   | 7   |
| 三国町   | 207  | 61     | 29  | 24    | 11  | 17    | 5  | 6  | 4   | 7   | 2   |
| 丸岡町   | 213  | 61     | 30  | 25    | 22  | 9     | 5  | 11 | 6   | 0   | 2   |
| 春江町   | 140  | 47     | 29  | 12    | 16  | 7     | 1  | 1  | 2   | 0   | 3   |
| 坂井町   | 85   | 24     | 14  | 9     | 12  | 9     | 1  | 1  | 1   | 0   | 0   |
| 平成13年 | 731  | 213    | 120 | 89    | 68  | 26    | 13 | 28 | 14  | 8   | 10  |
| 三国町   | 214  | 66     | 42  | 18    | 23  | 5     | 3  | 10 | 2   | 3   | 4   |
| 丸岡町   | 253  | 73     | 33  | 36    | 22  | 6     | 4  | 6  | 7   | 4   | 1   |
| 春江町   | 165  | 47     | 30  | 19    | 16  | 12    | 4  | 7  | 3   | 1   | 2   |
| 坂井町   | 99   | 27     | 15  | 16    | 7   | 3     | 2  | 5  | 2   | 0   | 3   |
| 平成14年 | 703  | 216    | 101 | 93    | 55  | 37    | 15 | 17 | 10  | 17  | 13  |
| 三国町   | 226  | 67     | 50  | 31    | 16  | 9     | 2  | 3  | 6   | 2   | 6   |
| 丸岡町   | 219  | 78     | 15  | 27    | 13  | 16    | 9  | 3  | 0   | 4   | 4   |
| 春江町   | 160  | 39     | 22  | 27    | 17  | 7     | 1  | 10 | 3   | 8   | 1   |
| 坂井町   | 98   | 32     | 14  | 8     | 9   | 5     | 3  | 1  | 1   | 3   | 2   |
| 平成15年 | 772  | 213    | 133 | 110   | 72  | 38    | 19 | 21 | 25  | 10  | 13  |
| 三国町   | 243  | 66     | 45  | 36    | 20  | 12    | 6  | 8  | 6   | 3   | 2   |
| 丸岡町   | 247  | 67     | 47  | 36    | 17  | 16    | 5  | 5  | 5   | 4   | 5   |
| 春江町   | 184  | 57     | 25  | 26    | 20  | 8     | 4  | 8  | 7   | 3   | 3   |
| 坂井町   | 98   | 23     | 16  | 12    | 15  | 2     | 4  | 0  | 7   | 0   | 3   |
| 平成16年 | 787  | 246    | 119 | 92    | 92  | 41    | 14 | 16 | 14  | 7   | 11  |
| 三国町   | 230  | 61     | 47  | 24    | 24  | 11    | 7  | 3  | 5   | 1   | 6   |
| 丸岡町   | 269  | 91     | 35  | 23    | 34  | 11    | 7  | 3  | 3   | 4   | 3   |
| 春江町   | 187  | 55     | 26  | 34    | 22  | 14    | 0  | 10 | 3   | 1   | 1   |
| 坂井町   | 101  | 39     | 11  | 11    | 12  | 5     | 0  | 0  | 3   | 1   | 1   |
| 平成17年 | 844  | 226    | 151 | 112   | 106 | 31    | 25 | 17 | 10  | 10  | 9   |
| 三国町   | 245  | 62     | 54  | 36    | 28  | 10    | 4  | 3  | 5   | 4   | 0   |
| 丸岡町   | 293  | 83     | 45  | 34    | 36  | 12    | 13 | 7  | 2   | 3   | 4   |
| 春江町   | 197  | 51     | 32  | 28    | 23  | 4     | 4  | 6  | 2   | 3   | 4   |
| 坂井町   | 109  | 30     | 20  | 14    | 19  | 5     | 4  | 1  | 1   | 0   | 1   |
| 平成18年 | 763  | 228    | 142 | 78    | 95  | 40    | 11 | 12 | 12  | 7   | 11  |
| 平成19年 | 837  | 239    | 136 | 94    | 100 | 34    | 24 | 28 | 18  | 13  | 22  |
| 平成20年 | 814  | 241    | 126 | 67    | 101 | 43    | 32 | 16 | 20  | 9   | 14  |
| 平成21年 | 810  | 223    | 152 | 92    | 96  | 35    | 29 | 17 | 17  | 7   | 15  |
| 平成22年 | 896  | 236    | 133 | 89    | 117 | 36    | 45 | 18 | 24  | 6   | 19  |
| 平成23年 | 923  | 256    | 166 | 68    | 115 | 43    | 33 | 17 | 23  | 10  | 14  |
| 平成24年 | 929  | 252    | 150 | 88    | 109 | 38    | 38 | 18 | 14  | 11  | 8   |

出典:人口動態統計

## M-8. 衛生関係施設数

各年3月31日現在

| 年次    | 旅館  |    |    |    | 特例<br>旅館 | 興行場 |    | 公衆<br>浴場 | クリー<br>ニング所 | 理容所 | 美容所 | し尿<br>浄化槽 | 墓地  | 火葬場 | 納骨堂 | 源泉 | 建築物       |           |
|-------|-----|----|----|----|----------|-----|----|----------|-------------|-----|-----|-----------|-----|-----|-----|----|-----------|-----------|
|       | ホテル | 旅館 | 簡易 | 下宿 |          | 常設  | 仮設 |          |             |     |     |           |     |     |     |    | 特定<br>建築物 | 登録<br>営業所 |
| 平成10年 | 4   | 55 | 38 | 1  | 3        | 5   | 1  | 18       | 127         | 109 | 158 | 9,234     | 161 | 121 | 14  | 8  | 15        | 4         |
| 平成11年 | 4   | 51 | 36 | 1  | 1        | 5   | 1  | 18       | 129         | 109 | 158 | 9,442     | 161 | 121 | 14  | 8  | 16        | 4         |
| 三国町   | 2   | 43 | 33 | 0  | 1        | 4   | 1  | 6        | 34          | 28  | 50  | 587       | 29  | 22  | 12  | 6  | 7         | 2         |
| 丸岡町   | 2   | 7  | 2  | 1  | 0        | 0   | 0  | 5        | 47          | 41  | 53  | 4,200     | 51  | 27  | 0   | 2  | 4         | 2         |
| 春江町   | 0   | 1  | 1  | 0  | 0        | 1   | 0  | 6        | 34          | 28  | 44  | 3,099     | 29  | 37  | 0   | 0  | 5         | 0         |
| 坂井町   | 0   | 0  | 0  | 0  | 0        | 0   | 0  | 1        | 14          | 12  | 11  | 1,556     | 52  | 35  | 2   | 0  | 0         | 0         |
| 平成12年 | 4   | 51 | 36 | 1  | 0        | 5   | 0  | 20       | 130         | 109 | 162 | 8,027     | 161 | 121 | 14  | 8  | 16        | 4         |
| 三国町   | 2   | 43 | 33 | 0  | 0        | 4   | 0  | 6        | 34          | 28  | 49  | 371       | 29  | 22  | 12  | 6  | 7         | 2         |
| 丸岡町   | 2   | 7  | 2  | 1  | 0        | 0   | 0  | 7        | 48          | 41  | 55  | 4,026     | 51  | 27  | 0   | 2  | 4         | 2         |
| 春江町   | 0   | 1  | 1  | 0  | 0        | 1   | 0  | 6        | 34          | 28  | 44  | 2,186     | 29  | 37  | 0   | 0  | 5         | 0         |
| 坂井町   | 0   | 0  | 0  | 0  | 0        | 0   | 0  | 1        | 14          | 12  | 14  | 1,444     | 52  | 35  | 2   | 0  | 0         | 0         |
| 平成13年 | 4   | 49 | 33 | 1  | 0        | 5   | 0  | 18       | 133         | 101 | 161 | 8,104     | 161 | 121 | 14  | 8  | 16        | 4         |
| 三国町   | 2   | 41 | 30 | 0  | 0        | 4   | 0  | 5        | 34          | 28  | 49  | 371       | 29  | 22  | 12  | 6  | 7         | 2         |
| 丸岡町   | 2   | 7  | 2  | 1  | 0        | 0   | 0  | 7        | 47          | 38  | 54  | 4,103     | 51  | 27  | 0   | 2  | 4         | 2         |
| 春江町   | 0   | 1  | 1  | 0  | 0        | 1   | 0  | 5        | 38          | 24  | 43  | 2,165     | 29  | 37  | 0   | 0  | 5         | 0         |
| 坂井町   | 0   | 0  | 0  | 0  | 0        | 0   | 0  | 1        | 14          | 11  | 15  | 1,465     | 52  | 35  | 2   | 0  | 0         | 0         |
| 平成14年 | 4   | 49 | 33 | 1  | 0        | 5   | 0  | 18       | 140         | 101 | 164 | 8,106     | 162 | 121 | 14  | 8  | 16        | 4         |
| 三国町   | 2   | 41 | 30 | 0  | 0        | 4   | 0  | 5        | 34          | 28  | 50  | 373       | 29  | 22  | 12  | 6  | 7         | 2         |
| 丸岡町   | 2   | 7  | 2  | 1  | 0        | 0   | 0  | 7        | 50          | 38  | 56  | 4,146     | 52  | 27  | 0   | 2  | 4         | 2         |
| 春江町   | 0   | 1  | 1  | 0  | 0        | 1   | 0  | 5        | 42          | 24  | 43  | 2,110     | 29  | 37  | 0   | 0  | 5         | 0         |
| 坂井町   | 0   | 0  | 0  | 0  | 0        | 0   | 0  | 1        | 14          | 11  | 15  | 1,477     | 52  | 35  | 2   | 0  | 0         | 0         |
| 平成15年 | 4   | 47 | 32 | 1  | 0        | 5   | 0  | 17       | 144         | 103 | 168 | 8,168     | 162 | 121 | 14  | 9  | 16        | 5         |
| 三国町   | 2   | 40 | 28 | 0  | 0        | 4   | 0  | 5        | 35          | 28  | 50  | 374       | 29  | 22  | 12  | 7  | 7         | 2         |
| 丸岡町   | 2   | 6  | 3  | 1  | 0        | 0   | 0  | 7        | 51          | 40  | 58  | 4,184     | 52  | 27  | 0   | 2  | 4         | 2         |
| 春江町   | 0   | 1  | 1  | 0  | 0        | 1   | 0  | 4        | 43          | 24  | 44  | 2,093     | 29  | 37  | 0   | 0  | 5         | 0         |
| 坂井町   | 0   | 0  | 0  | 0  | 0        | 0   | 0  | 1        | 15          | 11  | 16  | 1,517     | 52  | 35  | 2   | 0  | 0         | 1         |
| 平成16年 | 4   | 47 | 29 | 1  | 0        | 5   | 0  | 17       | 129         | 107 | 171 | 8,259     | 161 | 121 | 14  | 9  | 16        | 5         |
| 三国町   | 2   | 40 | 25 | 0  | 0        | 4   | 0  | 5        | 33          | 28  | 51  | 380       | 29  | 22  | 12  | 7  | 7         | 2         |
| 丸岡町   | 2   | 6  | 3  | 1  | 0        | 0   | 0  | 7        | 47          | 40  | 57  | 4,235     | 51  | 27  | 0   | 2  | 4         | 2         |
| 春江町   | 0   | 1  | 1  | 0  | 0        | 1   | 0  | 4        | 35          | 27  | 45  | 2,100     | 29  | 37  | 0   | 0  | 5         | 0         |
| 坂井町   | 0   | 0  | 0  | 0  | 0        | 0   | 0  | 1        | 14          | 12  | 18  | 1,544     | 52  | 35  | 2   | 0  | 0         | 1         |
| 平成17年 | 4   | 45 | 29 | 1  | 0        | 5   | 0  | 18       | 131         | 108 | 175 | 8,259     | 161 | 121 | 14  | 9  | 16        | 5         |
| 三国町   | 2   | 39 | 25 | 0  | 0        | 4   | 0  | 5        | 33          | 28  | 52  | 380       | 29  | 22  | 12  | 7  | 7         | 2         |
| 丸岡町   | 2   | 5  | 3  | 1  | 0        | 0   | 0  | 7        | 48          | 40  | 58  | 4,235     | 51  | 27  | 0   | 2  | 4         | 3         |
| 春江町   | 0   | 1  | 1  | 0  | 0        | 1   | 0  | 5        | 36          | 27  | 47  | 2,100     | 29  | 37  | 0   | 0  | 5         | 0         |
| 坂井町   | 0   | 0  | 0  | 0  | 0        | 0   | 0  | 1        | 14          | 13  | 18  | 1,544     | 52  | 35  | 2   | 0  | 0         | 0         |
| 平成18年 | 4   | 45 | 29 | 1  | 0        | 5   | 0  | 18       | 131         | 108 | 175 | 8,326     | 161 | 121 | 14  | 9  | 16        | 6         |
| 平成19年 | 4   | 46 | 29 | 1  | 0        | 5   | 0  | 20       | 131         | 109 | 177 | 6,861     | 161 | 121 | 14  | 9  | 16        | 7         |
| 平成20年 | 4   | 47 | 29 | 1  | 0        | 5   | 1  | 17       | 133         | 110 | 179 | 6,754     | 161 | 121 | 14  | 9  | 16        | 6         |
| 平成21年 | 4   | 46 | 25 | 1  | 0        | 5   | 0  | 17       | 133         | 106 | 179 | 6,777     | 161 | 121 | 14  | 9  | 17        | 8         |
| 平成22年 | 4   | 48 | 25 | 1  | 0        | 5   | 0  | 17       | 134         | 105 | 183 | 6,532     | 163 | 121 | 15  | 8  | 17        | 8         |
| 平成23年 | 3   | 49 | 22 | 1  | 0        | 5   | 0  | 15       | 120         | 104 | 180 | 5,974     | 162 | 122 | 15  | 8  | 18        | 9         |
| 平成24年 | 3   | 49 | 22 | 1  | 0        | 5   | 0  | 14       | 121         | 103 | 179 | 5,847     | 164 | 121 | 15  | 8  | 25        | 9         |
| 平成25年 | 3   | 48 | 21 | 1  | 1        | 5   | 0  | 14       | 121         | 102 | 177 | 5,863     | 167 | 122 | 15  | 8  | 30        | 9         |

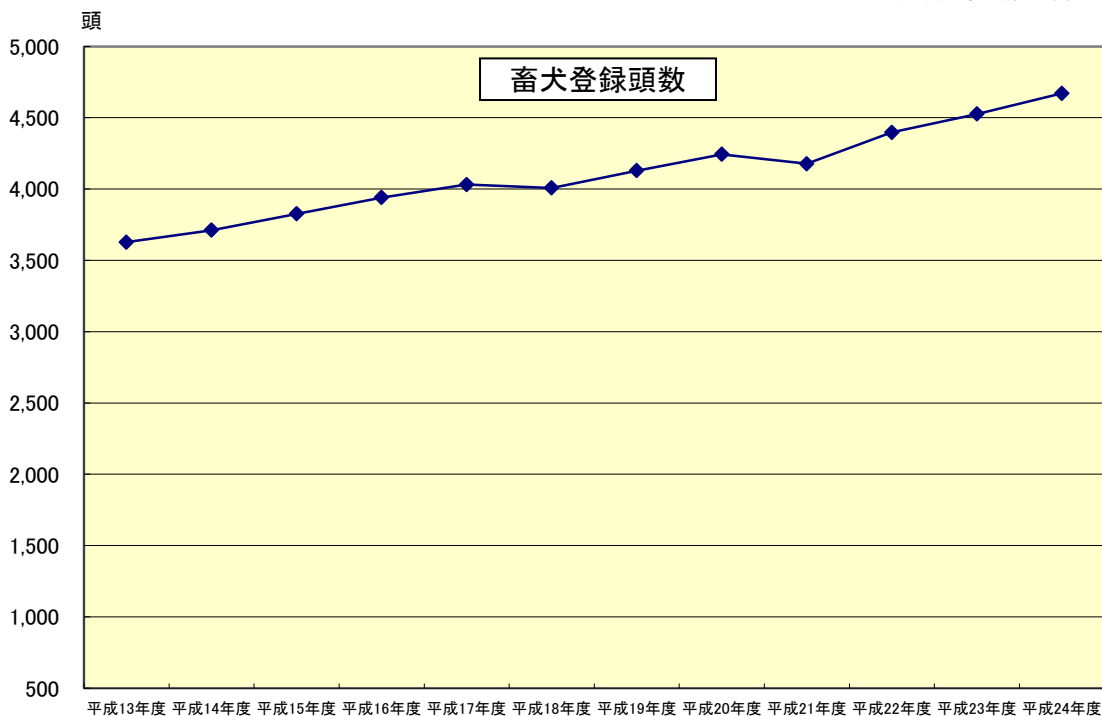
出典：福井県統計年鑑

## M-9. 畜犬登録等の状況

単位:頭

| 年 度    | 登 録 頭 数 | 注射済票交付数 | 苦 情 件 数 | 捕 獲 頭 数 | 返 還 頭 数 |
|--------|---------|---------|---------|---------|---------|
| 平成13年度 | 3,627   | 2,588   | 77      | 37      | 6       |
| 平成14年度 | 3,712   | 2,601   | 128     | 68      | 5       |
| 平成15年度 | 3,826   | 2,577   | 125     | 42      | 0       |
| 三国町    | 1,038   | 724     | 54      | 31      | 0       |
| 丸岡町    | 1,208   | 751     | 39      | 9       | 0       |
| 春江町    | 958     | 638     | 21      | 1       | 0       |
| 坂井町    | 622     | 464     | 11      | 1       | 0       |
| 平成16年度 | 3,940   | 2,586   | 151     | 46      | 0       |
| 三国町    | 1,042   | 749     | 37      | 24      | 0       |
| 丸岡町    | 1,295   | 790     | 56      | 12      | 0       |
| 春江町    | 980     | 588     | 47      | 10      | 0       |
| 坂井町    | 623     | 459     | 11      | 0       | 0       |
| 平成17年度 | 4,031   | 2,501   | 187     | 46      | 0       |
| 三国町    | 1,070   | 715     | 71      | 17      | 0       |
| 丸岡町    | 1,339   | 774     | 51      | 10      | 0       |
| 春江町    | 989     | 575     | 24      | 11      | 0       |
| 坂井町    | 633     | 437     | 41      | 8       | 0       |
| 平成18年度 | 4,008   | 2,389   | 118     | 44      | 0       |
| 平成19年度 | 4,129   | 2,545   | 115     | 36      | 14      |
| 平成20年度 | 4,243   | 2,793   | 52      | 22      | 10      |
| 平成21年度 | 4,177   | 2,888   | -       | -       | -       |
| 平成22年度 | 4,397   | 2,809   | -       | -       | -       |
| 平成23年度 | 4,526   | 2,903   | -       | -       | -       |
| 平成24年度 | 4,671   | 2,892   | -       | -       | -       |

資料:環境推進課



## M-10. ごみ処理の状況

| 年 度    | ごみ計画<br>処理区域<br>人口(人) | ご み 搬 入 量 (t/年) |         |       |       |
|--------|-----------------------|-----------------|---------|-------|-------|
|        |                       | 総 量             | 一 般 ご み |       | そ の 他 |
|        |                       |                 | 可 燃 物   | 不 燃 物 |       |
| 平成10年度 | 90,763                | 25,520          | 20,660  | 1,510 | 3,350 |
| 平成11年度 | 91,420                | 26,544          | 19,478  | 1,410 | 5,656 |
| 平成12年度 | 92,960                | 26,423          | 20,111  | 1,385 | 4,927 |
| 平成13年度 | 92,909                | 28,476          | 20,848  | 1,377 | 6,251 |
| 平成14年度 | 93,294                | 27,590          | 20,990  | 1,363 | 5,237 |
| 三国町    | 24,123                | 7,681           | 6,539   | 346   | 796   |
| 丸岡町    | 31,994                | 9,168           | 7,172   | 461   | 1,535 |
| 春江町    | 23,886                | 7,511           | 5,109   | 436   | 1,966 |
| 坂井町    | 13,291                | 3,230           | 2,170   | 120   | 940   |
| 平成15年度 | 93,588                | 27,051          | 20,731  | 1,283 | 5,037 |
| 三国町    | 23,969                | 7,601           | 6,448   | 314   | 839   |
| 丸岡町    | 32,296                | 8,933           | 6,811   | 431   | 1,691 |
| 春江町    | 24,004                | 7,491           | 5,209   | 420   | 1,862 |
| 坂井町    | 13,319                | 3,026           | 2,263   | 118   | 645   |
| 平成16年度 | 94,180                | 27,334          | 20,816  | 1,081 | 5,437 |
| 三国町    | 23,748                | 7,742           | 6,428   | 316   | 998   |
| 丸岡町    | 32,526                | 9,366           | 6,877   | 338   | 2,151 |
| 春江町    | 24,559                | 7,359           | 5,195   | 305   | 1,859 |
| 坂井町    | 13,347                | 2,867           | 2,316   | 122   | 429   |
| 平成17年度 | 93,685                | 28,329          | 21,196  | 1,056 | 6,077 |
| 平成18年度 | 93,746                | 28,212          | 21,462  | 1,130 | 5,620 |
| 平成19年度 | 93,742                | 27,292          | 20,819  | 962   | 5,511 |
| 平成20年度 | 93,658                | 26,547          | 20,270  | 942   | 5,335 |
| 三国町    | 23,056                | 7,058           | 5,953   | 243   | 862   |
| 丸岡町    | 32,842                | 9,090           | 6,769   | 287   | 2,034 |
| 春江町    | 24,555                | 7,056           | 5,115   | 288   | 1,653 |
| 坂井町    | 13,205                | 3,343           | 2,433   | 124   | 786   |
| 平成21年度 | 94,963                | 25,696          | 19,759  | 922   | 5,015 |
| 三国町    | 23,140                | 7,280           | 5,715   | 236   | 1,329 |
| 丸岡町    | 33,366                | 8,930           | 6,611   | 272   | 2,047 |
| 春江町    | 25,055                | 6,316           | 5,029   | 292   | 995   |
| 坂井町    | 13,402                | 3,170           | 2,404   | 122   | 644   |
| 平成22年度 | 94,670                | 26,867          | 22,370  | 905   | 3,592 |
| 三国町    | 22,960                | 7,013           | 6,044   | 234   | 735   |
| 丸岡町    | 33,247                | 9,231           | 7,233   | 278   | 1,720 |
| 春江町    | 25,059                | 6,970           | 6,020   | 276   | 674   |
| 坂井町    | 13,404                | 3,653           | 3,073   | 117   | 463   |
| 平成23年度 | 94,501                | 27,879          | 23,300  | 863   | 3,716 |
| 三国町    | 22,796                | 7,097           | 6,120   | 237   | 740   |
| 丸岡町    | 33,186                | 9,468           | 7,433   | 261   | 1,774 |
| 春江町    | 25,159                | 7,381           | 6,453   | 234   | 694   |
| 坂井町    | 13,360                | 3,933           | 3,294   | 131   | 508   |
| 平成24年度 | 94,311                | 28,092          | 23,638  | 875   | 3,579 |
| 三国町    | 22,562                | 7,024           | 6,026   | 234   | 764   |
| 丸岡町    | 33,219                | 9,515           | 7,692   | 266   | 1,557 |
| 春江町    | 25,173                | 7,325           | 6,354   | 255   | 716   |
| 坂井町    | 13,357                | 4,228           | 3,566   | 120   | 542   |

資料:環境推進課

## N-1. 国民年金被保険者数、保険料免除状況

| 年 度    | 推 定<br>被保険者数<br>(A) | 被 保 険 者 数 |            |     | 適 用 率<br>(%)<br>(B/A) | 免 除 者 内 訳  |      |       | 免 除 率<br>(%)<br>(C/B) |
|--------|---------------------|-----------|------------|-----|-----------------------|------------|------|-------|-----------------------|
|        |                     | 総 数       | 強 制<br>(B) | 任 意 |                       | 総 数<br>(C) | 法定免除 | 申請免除  |                       |
| 平成14年度 | 12,207              | 12,260    | 12,160     | 100 | 99.6                  | 1,640      | 463  | 1,177 | 13.5                  |
| 三国町    | 3,315               | 3,321     | 3,293      | 28  | 99.3                  | 251        | 97   | 154   | 7.6                   |
| 丸岡町    | 4,280               | 4,304     | 4,266      | 38  | 99.7                  | 744        | 246  | 498   | 17.4                  |
| 春江町    | 3,139               | 3,154     | 3,130      | 24  | 99.7                  | 411        | 77   | 334   | 13.1                  |
| 坂井町    | 1,473               | 1,481     | 1,471      | 10  | 99.9                  | 234        | 43   | 191   | 15.9                  |
| 平成15年度 | 12,569              | 12,614    | 12,498     | 116 | 99.4                  | 2,260      | 485  | 1,775 | 18.1                  |
| 三国町    | 3,344               | 3,338     | 3,310      | 28  | 99.0                  | 546        | 99   | 447   | 16.5                  |
| 丸岡町    | 4,375               | 4,401     | 4,355      | 46  | 99.5                  | 842        | 247  | 595   | 19.3                  |
| 春江町    | 3,285               | 3,299     | 3,270      | 29  | 99.5                  | 573        | 93   | 480   | 17.5                  |
| 坂井町    | 1,565               | 1,576     | 1,563      | 13  | 99.9                  | 299        | 46   | 253   | 19.1                  |
| 平成16年度 | 12,549              | 12,588    | 12,462     | 126 | 99.3                  | 2,525      | 483  | 2,042 | 20.3                  |
| 三国町    | 3,254               | 3,250     | 3,224      | 26  | 99.1                  | 615        | 104  | 511   | 19.1                  |
| 丸岡町    | 4,459               | 4,485     | 4,430      | 55  | 99.3                  | 975        | 243  | 732   | 22.0                  |
| 春江町    | 3,295               | 3,302     | 3,270      | 32  | 99.2                  | 648        | 91   | 557   | 19.8                  |
| 坂井町    | 1,541               | 1,551     | 1,538      | 13  | 99.8                  | 287        | 45   | 242   | 18.7                  |
| 平成17年度 | 12,245              | 12,356    | 12,245     | 111 | 100.0                 | 2,978      | 481  | 2,497 | 24.3                  |
| 平成18年度 | 11,960              | 12,067    | 11,960     | 107 | 100.0                 | 2,968      | 439  | 2,529 | 24.8                  |
| 平成19年度 | 11,502              | 11,620    | 11,502     | 118 | 100.0                 | 2,984      | 436  | 2,548 | 25.9                  |
| 平成20年度 | 11,179              | 11,303    | 11,179     | 124 | 100.0                 | 3,014      | 430  | 2,584 | 27.0                  |
| 平成21年度 | 11,204              | 11,330    | 11,204     | 126 | 100.0                 | 3,034      | 441  | 2,593 | 27.1                  |
| 平成22年度 | 10,545              | 10,656    | 10,545     | 111 | 100.0                 | 2,800      | 480  | 2,320 | 26.6                  |
| 平成23年度 | 10,313              | 10,425    | 10,313     | 112 | 100.0                 | 2,863      | 510  | 2,353 | 27.8                  |
| 平成24年度 | 10,235              | 10,332    | 10,235     | 97  | 100.0                 | 3,310      | 509  | 2,801 | 32.3                  |

資料：保険年金課

## N-2. 国民年金納付状況

| 年 度    | 被保険者数  | 納付対象月数  | 納付月数   | 納付率(%) |
|--------|--------|---------|--------|--------|
| 平成14年度 | 12,260 | 128,610 | 97,113 | 75.5   |
| 三国町    | 3,321  | 35,527  | 26,801 | 75.4   |
| 丸岡町    | 4,304  | 44,041  | 33,007 | 74.9   |
| 春江町    | 3,154  | 33,773  | 24,808 | 73.5   |
| 坂井町    | 1,481  | 15,269  | 12,497 | 81.8   |
| 平成15年度 | 12,614 | 128,563 | 95,414 | 74.2   |
| 三国町    | 3,338  | 34,731  | 25,781 | 74.2   |
| 丸岡町    | 4,401  | 44,130  | 32,284 | 73.2   |
| 春江町    | 3,299  | 33,794  | 24,562 | 72.7   |
| 坂井町    | 1,576  | 15,908  | 12,787 | 80.4   |
| 平成16年度 | 12,588 | 124,812 | 93,560 | 75.0   |
| 三国町    | 3,250  | 33,163  | 25,249 | 76.1   |
| 丸岡町    | 4,485  | 43,061  | 31,562 | 73.3   |
| 春江町    | 3,302  | 32,907  | 24,175 | 73.5   |
| 坂井町    | 1,551  | 15,681  | 12,574 | 80.2   |
| 平成17年度 | 12,356 | 117,822 | 92,003 | 78.1   |
| 平成18年度 | 12,067 | 106,207 | 82,213 | 77.4   |
| 平成19年度 | 11,620 | 92,538  | 69,869 | 75.5   |
| 平成20年度 | 11,303 | 97,264  | 72,368 | 74.4   |
| 平成21年度 | 11,330 | 104,009 | 75,145 | 72.2   |
| 平成22年度 | 10,656 | 98,787  | 70,039 | 70.9   |
| 平成23年度 | 10,425 | 92,432  | 65,240 | 70.6   |
| 平成24年度 | 10,332 | 87,404  | 62,272 | 71.2   |

資料：保険年金課

## N-3. 拠出年金受給権者数及び年金支給額

## 1 受給権者数

単位:人

| 年 度    | 総 数    | 老 齢 年 金 | 障 害 年 金 | 遺 族 年 金 |
|--------|--------|---------|---------|---------|
| 平成14年度 | 26,490 | 22,633  | 1,195   | 2,662   |
| 平成15年度 | 27,487 | 23,164  | 1,380   | 2,943   |
| 三国町    | 7,774  | 6,498   | 309     | 967     |
| 丸岡町    | 9,102  | 7,626   | 593     | 883     |
| 春江町    | 6,824  | 5,759   | 311     | 754     |
| 坂井町    | 3,787  | 3,281   | 167     | 339     |
| 平成16年度 | 28,008 | 23,569  | 1,401   | 3,038   |
| 三国町    | 7,875  | 6,552   | 315     | 1008    |
| 丸岡町    | 9,308  | 7,785   | 602     | 921     |
| 春江町    | 6,941  | 5,882   | 314     | 745     |
| 坂井町    | 3,884  | 3,350   | 170     | 364     |
| 平成17年度 | 28,348 | 23,827  | 1,414   | 3,107   |
| 三国町    | 7,962  | 6,626   | 320     | 1016    |
| 丸岡町    | 9,420  | 7,875   | 597     | 948     |
| 春江町    | 7,035  | 5,946   | 318     | 771     |
| 坂井町    | 3,931  | 3,380   | 179     | 372     |
| 平成18年度 | 28,710 | 24,083  | 1,426   | 3,201   |
| 平成19年度 | 29,460 | 24,711  | 1,440   | 3,309   |
| 平成20年度 | 30,310 | 25,442  | 1,478   | 3,390   |
| 平成21年度 | 31,315 | 26,574  | 1,332   | 3,409   |
| 平成22年度 | 32,037 | 27,139  | 1,375   | 3,523   |
| 平成23年度 | 32,597 | 27,589  | 1,401   | 3,607   |
| 平成24年度 | 33,298 | 28,078  | 1,451   | 3,769   |

資料: 保険年金課

## 2 支給額

単位:円

| 年 度    | 総 数            | 老 齢 年 金        | 障 害 年 金       | 遺 族 年 金       |
|--------|----------------|----------------|---------------|---------------|
| 平成14年度 | 25,390,657,200 | 21,881,262,700 | 1,172,056,000 | 2,337,338,500 |
| 平成15年度 | 26,635,216,000 | 22,771,519,100 | 1,324,330,300 | 2,539,366,600 |
| 三国町    | 7,549,619,300  | 6,318,668,600  | 306,779,400   | 924,171,300   |
| 丸岡町    | 8,644,369,600  | 7,357,244,300  | 559,587,500   | 727,537,800   |
| 春江町    | 7,137,799,800  | 6,190,304,700  | 302,047,900   | 645,447,200   |
| 坂井町    | 3,303,427,300  | 2,905,301,500  | 155,915,500   | 242,210,300   |
| 平成16年度 | 27,317,476,450 | 23,385,089,900 | 1,334,574,700 | 2,597,811,850 |
| 三国町    | 7,670,886,750  | 6,411,392,400  | 307,321,700   | 952,172,650   |
| 丸岡町    | 8,910,362,300  | 7,591,612,000  | 566,229,000   | 752,521,300   |
| 春江町    | 7,318,412,550  | 6,384,720,900  | 303,621,300   | 630,070,350   |
| 坂井町    | 3,417,814,850  | 2,997,364,600  | 157,402,700   | 263,047,550   |
| 平成17年度 | 27,965,577,350 | 23,950,753,500 | 1,344,001,400 | 2,670,822,450 |
| 三国町    | 7,824,129,550  | 6,554,005,100  | 310,440,000   | 959,684,450   |
| 丸岡町    | 9,156,632,700  | 7,821,677,400  | 561,492,000   | 773,463,300   |
| 春江町    | 7,472,960,650  | 6,503,003,200  | 306,106,400   | 663,851,050   |
| 坂井町    | 3,511,854,450  | 3,072,067,800  | 165,963,000   | 273,823,650   |
| 平成18年度 | 28,676,636,350 | 24,567,757,900 | 1,356,360,300 | 2,752,518,150 |
| 平成19年度 | 29,485,493,950 | 25,268,568,100 | 1,359,158,600 | 2,857,767,250 |
| 平成20年度 | 30,461,925,500 | 26,161,199,100 | 1,386,166,200 | 2,914,560,200 |
| 平成21年度 | 31,728,449,450 | 27,500,440,300 | 1,263,874,100 | 2,964,135,050 |
| 平成22年度 | 32,533,005,850 | 28,124,335,900 | 1,313,463,500 | 3,095,206,450 |
| 平成23年度 | 33,450,169,550 | 28,960,701,300 | 1,334,398,400 | 3,155,069,850 |
| 平成24年度 | 34,321,443,000 | 29,663,617,000 | 1,365,861,500 | 3,291,964,500 |

資料: 保険年金課

## N-4. 国民健康保険加入・給付状況

## 1 加入状況

| 年 度    | 被 保 険 者                |                           | 保 險 税 (医療分)   |                  |                |
|--------|------------------------|---------------------------|---------------|------------------|----------------|
|        | 月 平 均 数<br>世 帯<br>(世帯) | 月 平 均 数<br>加 入 者 数<br>(人) | 調 定 額<br>(千円) | 1 世 帯 当 り<br>(円) | 1 人 当 り<br>(円) |
| 平成10年度 | 11,646                 | 24,457                    | 2,134,076     | 183,245          | 87,258         |
| 平成11年度 | 11,974                 | 24,969                    | 2,102,720     | 175,607          | 84,213         |
| 三国町    | 3,700                  | 7,635                     | 616,249       | 166,554          | 80,714         |
| 丸岡町    | 3,945                  | 8,394                     | 704,324       | 178,536          | 83,908         |
| 春江町    | 2,773                  | 5,749                     | 501,377       | 180,807          | 87,211         |
| 坂井町    | 1,556                  | 3,191                     | 280,770       | 180,443          | 87,988         |
| 平成12年度 | 12,425                 | 25,650                    | 2,110,037     | 169,822          | 82,263         |
| 三国町    | 3,772                  | 7,696                     | 601,299       | 159,411          | 78,131         |
| 丸岡町    | 4,127                  | 8,673                     | 711,431       | 172,385          | 82,028         |
| 春江町    | 2,925                  | 5,988                     | 509,733       | 174,268          | 85,126         |
| 坂井町    | 1,601                  | 3,293                     | 287,574       | 179,621          | 87,329         |
| 平成13年度 | 12,875                 | 26,463                    | 2,170,782     | 168,604          | 82,031         |
| 三国町    | 3,901                  | 7,931                     | 614,806       | 157,602          | 77,519         |
| 丸岡町    | 4,231                  | 8,840                     | 715,483       | 169,105          | 80,937         |
| 春江町    | 3,100                  | 6,311                     | 543,923       | 175,459          | 86,186         |
| 坂井町    | 1,643                  | 3,381                     | 296,570       | 180,505          | 87,717         |
| 平成14年度 | 13,321                 | 27,480                    | 2,233,746     | 167,686          | 81,286         |
| 三国町    | 3,975                  | 8,131                     | 615,400       | 154,818          | 75,686         |
| 丸岡町    | 4,398                  | 9,241                     | 753,895       | 171,418          | 81,582         |
| 春江町    | 3,237                  | 6,596                     | 559,513       | 172,849          | 84,826         |
| 坂井町    | 1,711                  | 3,512                     | 304,938       | 178,222          | 86,827         |
| 平成15年度 | 13,766                 | 28,351                    | 2,174,448     | 157,958          | 76,697         |
| 三国町    | 4,040                  | 8,261                     | 600,917       | 148,742          | 72,741         |
| 丸岡町    | 4,581                  | 9,540                     | 732,162       | 159,826          | 76,747         |
| 春江町    | 3,381                  | 6,891                     | 542,162       | 160,356          | 78,677         |
| 坂井町    | 1,764                  | 3,659                     | 299,207       | 169,618          | 81,773         |
| 平成16年度 | 14,034                 | 28,752                    | 2,226,331     | 158,638          | 77,432         |
| 三国町    | 4,097                  | 8,278                     | 605,123       | 147,699          | 73,100         |
| 丸岡町    | 4,722                  | 9,742                     | 748,714       | 158,559          | 76,854         |
| 春江町    | 3,454                  | 7,063                     | 566,181       | 163,920          | 80,162         |
| 坂井町    | 1,761                  | 3,669                     | 306,313       | 173,943          | 83,487         |
| 平成17年度 | 14,240                 | 28,838                    | 2,222,416     | 156,069          | 77,066         |
| 三国町    | 4,137                  | 8,245                     | 602,411       | 145,615          | 73,064         |
| 丸岡町    | 4,821                  | 9,800                     | 750,514       | 155,676          | 76,583         |
| 春江町    | 3,480                  | 7,073                     | 564,694       | 162,268          | 79,838         |
| 坂井町    | 1,802                  | 3,720                     | 304,797       | 169,144          | 81,935         |
| 平成18年度 | 14,271                 | 28,473                    | 2,224,566     | 155,880          | 78,129         |
| 平成19年度 | 14,340                 | 28,179                    | 2,257,571     | 157,432          | 80,115         |
| 平成20年度 | 11,440                 | 20,428                    | 1,259,992     | 110,139          | 61,680         |
| 平成21年度 | 11,382                 | 20,660                    | 1,250,766     | 109,890          | 60,540         |
| 平成22年度 | 11,438                 | 20,617                    | 1,175,481     | 102,770          | 57,015         |
| 平成23年度 | 11,484                 | 20,639                    | 1,184,089     | 103,108          | 57,371         |
| 平成24年度 | 11,499                 | 20,597                    | 1,590,777     | 138,340          | 77,233         |

資料：保険年金課

## N-4. 国民健康保険加入・給付状況(費用総額)

## 2 給付状況

| 年 度           | 受給者数          | 療 養 諸 費 用        |                  |                 |                |               | 計<br>(千円)        | 1人当り費用額<br>(円) |
|---------------|---------------|------------------|------------------|-----------------|----------------|---------------|------------------|----------------|
|               |               | 療 養 の 給 付        |                  |                 | そ の 他<br>(千円)  | 療 養 費<br>(千円) |                  |                |
|               |               | 一 般 診 療          |                  | 歯 科 診 療<br>(千円) |                |               |                  |                |
| 入 院 (千円)      | 通 院 (千円)      |                  |                  |                 |                |               |                  |                |
| <b>平成10年度</b> | <b>17,380</b> | <b>1,465,509</b> | <b>1,719,310</b> | <b>269,784</b>  | <b>286,481</b> | <b>55,437</b> | <b>3,796,521</b> | <b>218,442</b> |
| 三国町           | 5,155         | 469,592          | 552,148          | 88,675          | 81,208         | 20,642        | 1,212,265        | 235,163        |
| 丸岡町           | 6,060         | 508,197          | 571,406          | 83,529          | 128,700        | 16,356        | 1,308,188        | 215,873        |
| 春江町           | 4,071         | 304,909          | 391,501          | 65,090          | 45,453         | 12,225        | 819,178          | 201,223        |
| 坂井町           | 2,094         | 182,811          | 204,255          | 32,490          | 31,120         | 6,214         | 456,890          | 218,190        |
| <b>平成11年度</b> | <b>17,520</b> | <b>1,519,417</b> | <b>1,755,800</b> | <b>283,449</b>  | <b>307,213</b> | <b>56,958</b> | <b>3,922,837</b> | <b>223,906</b> |
| 三国町           | 5,187         | 491,929          | 559,293          | 89,268          | 88,949         | 17,556        | 1,246,995        | 240,408        |
| 丸岡町           | 6,128         | 510,512          | 582,920          | 84,334          | 138,222        | 17,139        | 1,333,127        | 217,547        |
| 春江町           | 4,118         | 337,021          | 403,175          | 76,629          | 49,866         | 15,146        | 881,837          | 214,142        |
| 坂井町           | 2,087         | 179,955          | 210,412          | 33,218          | 30,176         | 7,117         | 460,878          | 220,833        |
| <b>平成12年度</b> | <b>17,814</b> | <b>1,693,809</b> | <b>1,801,456</b> | <b>282,256</b>  | <b>331,775</b> | <b>60,851</b> | <b>4,170,147</b> | <b>234,094</b> |
| 三国町           | 5,131         | 501,728          | 554,758          | 89,139          | 93,088         | 19,435        | 1,258,148        | 245,205        |
| 丸岡町           | 6,270         | 597,332          | 601,410          | 86,569          | 146,821        | 20,331        | 1,452,463        | 231,653        |
| 春江町           | 4,285         | 381,036          | 427,157          | 74,475          | 54,247         | 14,879        | 951,794          | 222,122        |
| 坂井町           | 2,128         | 213,713          | 218,131          | 32,073          | 37,619         | 6,206         | 507,742          | 238,601        |
| <b>平成13年度</b> | <b>18,148</b> | <b>1,649,248</b> | <b>1,885,392</b> | <b>298,392</b>  | <b>376,275</b> | <b>59,461</b> | <b>4,268,768</b> | <b>235,220</b> |
| 三国町           | 5,223         | 496,687          | 568,327          | 89,875          | 103,967        | 17,956        | 1,276,812        | 244,460        |
| 丸岡町           | 6,287         | 587,309          | 641,969          | 91,248          | 153,027        | 20,763        | 1,494,316        | 237,683        |
| 春江町           | 4,473         | 392,243          | 463,462          | 84,108          | 76,198         | 14,697        | 1,030,708        | 230,429        |
| 坂井町           | 2,165         | 173,009          | 211,634          | 33,161          | 43,083         | 6,045         | 466,932          | 215,673        |
| <b>平成14年度</b> | <b>18,770</b> | <b>1,489,913</b> | <b>1,689,217</b> | <b>284,039</b>  | <b>357,677</b> | <b>57,070</b> | <b>3,877,916</b> | <b>206,602</b> |
| 三国町           | 5,341         | 470,454          | 492,727          | 87,809          | 100,970        | 15,348        | 1,167,308        | 218,556        |
| 丸岡町           | 6,543         | 460,780          | 569,618          | 91,254          | 138,665        | 19,278        | 1,279,595        | 195,567        |
| 春江町           | 4,636         | 398,424          | 432,211          | 75,853          | 73,132         | 15,298        | 994,918          | 214,607        |
| 坂井町           | 2,250         | 160,255          | 194,661          | 29,123          | 44,910         | 7,146         | 436,095          | 193,820        |
| <b>平成15年度</b> | <b>19,730</b> | <b>1,785,776</b> | <b>2,041,464</b> | <b>324,622</b>  | <b>435,973</b> | <b>62,751</b> | <b>4,650,586</b> | <b>235,711</b> |
| 三国町           | 5,542         | 538,154          | 591,964          | 100,168         | 122,296        | 17,500        | 1,370,082        | 247,218        |
| 丸岡町           | 6,839         | 584,492          | 679,752          | 101,894         | 175,158        | 20,902        | 1,562,198        | 228,425        |
| 春江町           | 4,935         | 431,588          | 518,872          | 84,272          | 82,242         | 16,162        | 1,133,136        | 229,612        |
| 坂井町           | 2,414         | 231,542          | 250,876          | 38,288          | 56,277         | 8,187         | 585,170          | 242,407        |
| <b>平成16年度</b> | <b>20,418</b> | <b>1,896,928</b> | <b>2,193,819</b> | <b>350,590</b>  | <b>531,478</b> | <b>70,880</b> | <b>5,043,695</b> | <b>247,022</b> |
| 三国町           | 5,677         | 589,176          | 636,445          | 109,125         | 170,312        | 20,020        | 1,525,078        | 268,642        |
| 丸岡町           | 7,130         | 686,616          | 749,367          | 110,635         | 205,346        | 23,915        | 1,775,879        | 249,071        |
| 春江町           | 5,145         | 408,578          | 544,589          | 91,405          | 91,888         | 17,926        | 1,154,386        | 224,370        |
| 坂井町           | 2,466         | 212,558          | 263,418          | 39,425          | 63,932         | 9,019         | 588,352          | 238,586        |
| <b>平成17年度</b> | <b>20,840</b> | <b>1,923,496</b> | <b>2,384,127</b> | <b>363,973</b>  | <b>593,112</b> | <b>75,025</b> | <b>5,339,733</b> | <b>256,225</b> |
| 三国町           | 5,785         | 575,759          | 685,604          | 111,797         | 189,971        | 23,941        | 1,587,072        | 274,343        |
| 丸岡町           | 7,294         | 701,923          | 825,702          | 117,889         | 229,299        | 24,863        | 1,899,676        | 260,444        |
| 春江町           | 5,215         | 452,206          | 584,528          | 92,656          | 102,296        | 17,363        | 1,249,049        | 239,511        |
| 坂井町           | 2,546         | 193,608          | 288,293          | 41,631          | 71,546         | 8,858         | 603,936          | 237,210        |
| <b>平成18年度</b> | <b>20,765</b> | <b>2,057,233</b> | <b>2,387,998</b> | <b>364,530</b>  | <b>753,211</b> | <b>75,549</b> | <b>5,638,521</b> | <b>271,540</b> |
| <b>平成19年度</b> | <b>20,735</b> | <b>2,259,490</b> | <b>2,458,120</b> | <b>374,984</b>  | <b>859,249</b> | <b>83,340</b> | <b>6,035,183</b> | <b>291,063</b> |
| <b>平成20年度</b> | <b>20,428</b> | <b>2,311,011</b> | <b>2,451,449</b> | <b>395,070</b>  | <b>889,430</b> | <b>81,401</b> | <b>6,128,361</b> | <b>299,998</b> |
| <b>平成21年度</b> | <b>20,660</b> | <b>2,235,955</b> | <b>2,282,203</b> | <b>352,179</b>  | <b>861,157</b> | <b>72,434</b> | <b>5,803,928</b> | <b>280,926</b> |
| <b>平成22年度</b> | <b>20,617</b> | <b>2,307,094</b> | <b>2,304,755</b> | <b>348,939</b>  | <b>898,200</b> | <b>68,999</b> | <b>5,927,987</b> | <b>287,529</b> |
| <b>平成23年度</b> | <b>20,639</b> | <b>2,521,010</b> | <b>2,340,069</b> | <b>357,600</b>  | <b>931,267</b> | <b>68,047</b> | <b>6,217,993</b> | <b>301,274</b> |
| <b>平成24年度</b> | <b>20,597</b> | <b>2,464,495</b> | <b>2,346,010</b> | <b>359,130</b>  | <b>975,349</b> | <b>63,683</b> | <b>6,208,667</b> | <b>301,436</b> |

資料：保険年金課



## N-5. 老人医療受給者・給付状況(費用総額)

| 年 度    | 医療<br>受給者数<br>(月平均) | 老 人 医 療 給 付 費 |               |             |             | 老 人 医 療 支 給 費 |               |             |             | 老 人 医 療 給 付 総 額 |               |             |             |
|--------|---------------------|---------------|---------------|-------------|-------------|---------------|---------------|-------------|-------------|-----------------|---------------|-------------|-------------|
|        |                     | 件 数<br>(件)    | 給 付 額<br>(千円) | 1人当り<br>(円) | 1件当り<br>(円) | 件 数<br>(件)    | 給 付 額<br>(千円) | 1人当り<br>(円) | 1件当り<br>(円) | 件 数<br>(件)      | 給 付 額<br>(千円) | 1人当り<br>(円) | 1件当り<br>(円) |
| 平成10年度 | 11,565              | 205,720       | 8,763,031     | 757,720     | 42,597      | 5,133         | 70,788        | 1,662       | 13,791      | 210,853         | 8,833,819     | 763,841     | 41,896      |
| 三国町    | 3,456               | 60,966        | 2,756,535     | 797,609     | 45,214      | 1,912         | 24,895        | 7,203       | 13,020      | 62,878          | 2,781,430     | 804,812     | 44,235      |
| 丸岡町    | 3,708               | 71,885        | 2,811,823     | 758,313     | 39,116      | 1,270         | 19,118        | 5,156       | 15,054      | 73,155          | 2,830,941     | 763,468     | 38,698      |
| 春江町    | 2,638               | 42,356        | 1,995,576     | 756,473     | 47,114      | 1,172         | 17,824        | 6,757       | 15,208      | 43,528          | 2,013,400     | 763,230     | 46,255      |
| 坂井町    | 1,763               | 30,513        | 1,199,097     | 680,146     | 39,298      | 779           | 8,951         | 5,077       | 11,490      | 31,292          | 1,208,048     | 685,223     | 38,606      |
| 平成11年度 | 12,006              | 220,042       | 9,718,039     | 809,432     | 44,164      | 5,318         | 77,559        | 1,756       | 14,584      | 225,360         | 9,795,598     | 815,892     | 43,466      |
| 三国町    | 3,569               | 64,699        | 3,073,366     | 861,128     | 47,503      | 1,818         | 25,885        | 7,253       | 14,238      | 66,517          | 3,099,251     | 868,381     | 46,593      |
| 丸岡町    | 3,842               | 77,414        | 3,056,088     | 795,442     | 39,477      | 1,430         | 21,673        | 5,641       | 15,156      | 78,844          | 3,077,761     | 801,083     | 39,036      |
| 春江町    | 2,744               | 45,232        | 2,238,485     | 815,774     | 49,489      | 1,311         | 20,369        | 7,423       | 15,537      | 46,543          | 2,258,854     | 823,198     | 48,533      |
| 坂井町    | 1,851               | 32,697        | 1,350,100     | 729,390     | 41,291      | 759           | 9,632         | 5,204       | 12,690      | 33,456          | 1,359,732     | 734,593     | 40,642      |
| 平成12年度 | 12,505              | 225,914       | 8,883,134     | 710,367     | 39,321      | 5,842         | 92,747        | 2,359       | 15,876      | 231,756         | 8,975,881     | 717,783     | 38,730      |
| 三国町    | 3,685               | 65,950        | 2,741,207     | 743,882     | 41,565      | 1,830         | 28,566        | 7,752       | 15,610      | 67,780          | 2,769,773     | 751,634     | 40,864      |
| 丸岡町    | 3,998               | 79,840        | 2,727,006     | 682,093     | 34,156      | 1,921         | 31,801        | 7,954       | 16,554      | 81,761          | 2,758,807     | 690,047     | 33,742      |
| 春江町    | 2,830               | 45,983        | 2,081,826     | 735,628     | 45,274      | 1,438         | 22,761        | 8,043       | 15,828      | 47,421          | 2,104,587     | 743,670     | 44,381      |
| 坂井町    | 1,992               | 34,141        | 1,333,095     | 669,224     | 39,047      | 653           | 9,619         | 4,829       | 14,730      | 34,794          | 1,342,714     | 674,053     | 38,590      |
| 平成13年度 | 12,920              | 255,663       | 9,487,729     | 734,344     | 37,110      | 6,612         | 99,246        | 2,674       | 15,010      | 262,275         | 9,586,975     | 742,026     | 36,553      |
| 三国町    | 3,833               | 72,866        | 2,926,787     | 763,576     | 40,167      | 1,975         | 28,696        | 7,487       | 14,530      | 74,841          | 2,955,483     | 771,063     | 39,490      |
| 丸岡町    | 4,153               | 93,994        | 2,879,391     | 693,328     | 30,634      | 2,257         | 36,628        | 8,820       | 16,229      | 96,251          | 2,916,019     | 702,148     | 30,296      |
| 春江町    | 2,944               | 51,404        | 2,196,952     | 746,247     | 42,739      | 1,533         | 22,673        | 7,701       | 14,790      | 52,937          | 2,219,625     | 753,949     | 41,930      |
| 坂井町    | 1,990               | 37,399        | 1,484,599     | 746,030     | 39,696      | 847           | 11,249        | 5,653       | 13,281      | 38,246          | 1,495,848     | 751,682     | 39,111      |
| 平成14年度 | 13,195              | 208,722       | 9,417,242     | 713,698     | 45,119      | 6,451         | 60,597        | 1,343       | 9,393       | 215,173         | 9,477,839     | 718,290     | 44,048      |
| 三国町    | 3,822               | 62,494        | 2,831,833     | 740,930     | 45,314      | 1,961         | 18,421        | 4,820       | 9,394       | 64,455          | 2,850,254     | 745,749     | 44,221      |
| 丸岡町    | 4,272               | 67,074        | 2,846,881     | 666,405     | 42,444      | 2,199         | 20,461        | 4,790       | 9,305       | 69,273          | 2,867,342     | 671,194     | 41,392      |
| 春江町    | 3,057               | 46,293        | 2,301,396     | 752,828     | 49,714      | 1,416         | 13,982        | 4,574       | 9,874       | 47,709          | 2,315,378     | 757,402     | 48,531      |
| 坂井町    | 2,044               | 32,861        | 1,437,132     | 703,098     | 43,734      | 875           | 7,733         | 3,783       | 8,838       | 33,736          | 1,444,865     | 706,881     | 42,829      |
| 平成15年度 | 12,870              | 252,464       | 9,607,930     | 746,532     | 38,057      | 7,377         | 88,432        | 2,324       | 11,988      | 259,841         | 9,696,362     | 753,403     | 37,317      |
| 三国町    | 3,725               | 75,054        | 2,788,139     | 748,427     | 37,148      | 1,896         | 23,387        | 6,278       | 12,335      | 76,950          | 2,811,526     | 754,705     | 36,537      |
| 丸岡町    | 4,181               | 86,219        | 3,072,827     | 734,965     | 35,640      | 2,212         | 29,724        | 7,109       | 13,438      | 88,431          | 3,102,551     | 742,074     | 35,084      |
| 春江町    | 2,972               | 52,455        | 2,325,738     | 782,638     | 44,338      | 2,262         | 20,925        | 7,042       | 9,251       | 54,717          | 2,346,663     | 789,679     | 42,887      |
| 坂井町    | 1,992               | 38,736        | 1,421,226     | 713,407     | 36,690      | 1,007         | 14,396        | 7,226       | 14,296      | 39,743          | 1,435,622     | 720,633     | 36,123      |
| 平成16年度 | 12,312              | 250,473       | 9,367,010     | 760,803     | 37,397      | 6,186         | 81,577        | 2,181       | 13,187      | 256,659         | 9,448,587     | 767,429     | 36,814      |
| 三国町    | 3,544               | 76,019        | 2,693,759     | 760,090     | 35,435      | 1,982         | 24,094        | 6,799       | 12,156      | 78,001          | 2,717,853     | 766,889     | 34,844      |
| 丸岡町    | 4,011               | 85,638        | 2,958,101     | 737,497     | 34,542      | 2,123         | 28,429        | 7,088       | 13,391      | 87,761          | 2,986,530     | 744,585     | 34,030      |
| 春江町    | 2,839               | 50,881        | 2,308,634     | 813,186     | 45,373      | 1,327         | 18,995        | 6,691       | 14,314      | 52,208          | 2,327,629     | 819,876     | 44,584      |
| 坂井町    | 1,918               | 37,935        | 1,406,516     | 733,324     | 37,077      | 754           | 10,059        | 5,245       | 13,341      | 38,689          | 1,416,575     | 738,569     | 36,614      |
| 平成17年度 | 11,694              | 243,564       | 9,387,209     | 802,737     | 38,541      | 5,697         | 73,145        | 1,898       | 12,839      | 249,261         | 9,460,354     | 808,992     | 37,954      |
| 三国町    | 3,360               | 72,801        | 2,810,881     | 836,572     | 38,610      | 1,783         | 20,726        | 6,168       | 11,624      | 74,584          | 2,831,607     | 842,740     | 37,965      |
| 丸岡町    | 3,804               | 84,613        | 2,908,373     | 764,557     | 34,373      | 2,057         | 27,538        | 7,239       | 13,387      | 86,670          | 2,935,911     | 771,796     | 33,875      |
| 春江町    | 2,708               | 49,503        | 2,271,324     | 838,746     | 45,883      | 1,166         | 16,528        | 6,103       | 14,175      | 50,669          | 2,287,852     | 844,849     | 45,153      |
| 坂井町    | 1,822               | 36,647        | 1,396,631     | 766,537     | 38,110      | 691           | 8,353         | 4,585       | 12,088      | 37,338          | 1,404,984     | 771,122     | 37,629      |
| 平成18年度 | 11,243              | 247,611       | 9,302,181     | 827,375     | 37,568      | 5,310         | 66,951        | 5,955       | 12,608      | 252,921         | 9,369,132     | 833,330     | 37,044      |
| 平成19年度 | 10,778              | 242,135       | 9,343,004     | 866,859     | 38,586      | 4,843         | 61,351        | 5,692       | 12,668      | 246,978         | 9,404,355     | 872,551     | 38,078      |
| 平成20年度 | 10,517              | 21,309        | 839,828       | 79,854      | 39,412      | 2,388         | 17,518        | 1,666       | 7,336       | 23,697          | 857,346       | 81,520      | 36,180      |
| 平成21年度 | 9,873               | 10            | 6,669         | 675         | 666,900     | 13            | 192           | 19          | 14,769      | 23              | 6,861         | 695         | 298,304     |

資料：保険年金課

## N-6. 後期高齢者医療加入・収納・医療費給付状況

各年度3月31日現在

## 1 被保険者数

単位:人

| 年 度    | 計      |        | 75 歳 以 上 | 65～74歳の<br>障害者数 |     |
|--------|--------|--------|----------|-----------------|-----|
|        | うち特別徴収 | うち普通徴収 |          |                 |     |
| 平成20年度 | 10,999 | 6,118  | 4,881    | 10,603          | 396 |
| 平成21年度 | 11,182 | 9,244  | 1,938    | 10,814          | 368 |
| 平成22年度 | 11,405 | 9,293  | 2,112    | 11,074          | 331 |
| 平成23年度 | 11,595 | 9,548  | 2,047    | 11,277          | 318 |
| 平成24年度 | 11,878 | 9,654  | 2,224    | 11,566          | 312 |

資料: 保険年金課

## 2 収納状況

単位:円、%

| 年 度    | 調 定 額       |             |             | 収 入 額       |             |             | 収 納 率 |      |       |
|--------|-------------|-------------|-------------|-------------|-------------|-------------|-------|------|-------|
|        | 計           | 特別徴収        | 普通徴収        | 計           | 特別徴収        | 普通徴収        | 計     | 特別徴収 | 普通徴収  |
| 平成20年度 | 538,774,700 | 367,013,050 | 171,761,650 | 532,610,350 | 367,013,050 | 165,597,300 | 98.86 | 100  | 96.41 |
| 平成21年度 | 552,660,400 | 366,715,500 | 185,944,900 | 549,215,400 | 366,715,500 | 182,499,900 | 99.38 | 100  | 98.15 |
| 平成22年度 | 549,117,050 | 391,425,900 | 157,691,150 | 542,457,550 | 391,425,900 | 151,031,650 | 98.79 | 100  | 95.78 |
| 平成23年度 | 567,616,200 | 407,706,400 | 159,909,800 | 559,957,474 | 407,706,400 | 152,251,074 | 98.65 | 100  | 95.21 |
| 平成24年度 | 598,770,426 | 413,497,100 | 185,273,326 | 590,298,726 | 413,497,100 | 176,801,626 | 98.59 | 100  | 95.43 |

資料: 保険年金課

## 3 医療費受給者・給付状況

単位:件、円

| 年 度    | 医 療<br>受給者数 | 医 療 給 付 費 (現 物) |               |         |        | 医 療 支 給 費 (現 金) |             |        |       |
|--------|-------------|-----------------|---------------|---------|--------|-----------------|-------------|--------|-------|
|        |             | 件 数             | 給付額           | 1人当り    | 1件当り   | 件 数             | 給付額         | 1人当り   | 1件当り  |
| 平成20年度 | 10,823      | 224,536         | 7,470,079,467 | 690,204 | 33,269 | 11,665          | 97,836,408  | 9,040  | 8,387 |
| 平成21年度 | 11,077      | 248,729         | 8,334,403,069 | 752,406 | 33,508 | 14,540          | 122,297,486 | 11,041 | 8,411 |
| 平成22年度 | 11,278      | 245,960         | 8,789,583,233 | 779,357 | 35,736 | 15,945          | 134,149,899 | 11,895 | 8,413 |
| 平成23年度 | 11,496      | 253,759         | 9,112,447,270 | 792,662 | 35,910 | 17,368          | 150,577,079 | 13,098 | 8,670 |
| 平成24年度 | 11,733      | 263,568         | 9,060,323,887 | 772,209 | 34,376 | 17,420          | 134,918,187 | 11,499 | 7,745 |

単位:件、円

| 年 度    | 医 療 給 付 総 額 |               |         |        |
|--------|-------------|---------------|---------|--------|
|        | 件 数         | 給付額           | 1人当り    | 1件当り   |
| 平成20年度 | 236,201     | 7,567,915,875 | 699,244 | 41,656 |
| 平成21年度 | 263,269     | 8,456,700,555 | 763,447 | 41,919 |
| 平成22年度 | 261,905     | 8,923,733,132 | 791,252 | 44,149 |
| 平成23年度 | 271,127     | 9,263,024,349 | 805,760 | 44,580 |
| 平成24年度 | 280,988     | 9,195,242,074 | 783,708 | 42,121 |

資料: 福井県後期高齢者医療広域連合

## N-7. 介護保険要介護認定者数

各年3月31日現在

単位:人、%

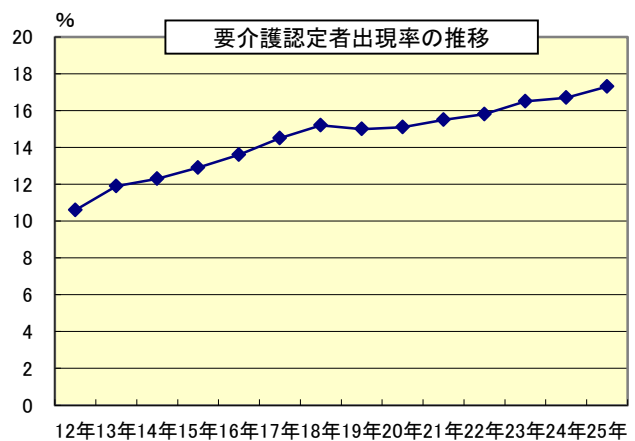
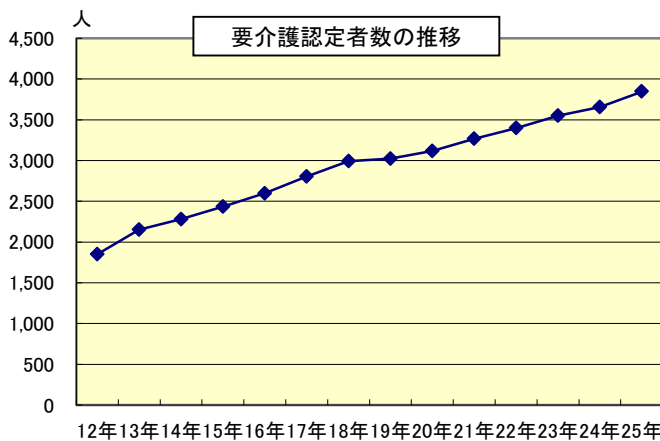
| 年次    | 計             |    | 要支援 | 要介護1 | 要介護2 | 要介護3 | 要介護4 | 要介護5 | 65歳以上<br>人口 | 65歳以上<br>認定者<br>出現率 |
|-------|---------------|----|-----|------|------|------|------|------|-------------|---------------------|
|       | うち2号<br>被保険者数 |    |     |      |      |      |      |      |             |                     |
| 平成12年 | 1,851         | 44 | 203 | 484  | 330  | 271  | 304  | 259  | 17,079      | 10.6                |
| 平成13年 | 2,152         | 44 | 210 | 596  | 378  | 295  | 340  | 333  | 17,673      | 11.9                |
| 平成14年 | 2,281         | 52 | 222 | 726  | 394  | 291  | 339  | 309  | 18,054      | 12.3                |
| 三国町   | 725           | 21 | 99  | 248  | 109  | 71   | 100  | 98   | 5,309       | 13.3                |
| 丸岡町   | 759           | 11 | 74  | 222  | 143  | 104  | 124  | 92   | 5,857       | 12.8                |
| 春江町   | 531           | 11 | 21  | 174  | 103  | 80   | 69   | 84   | 4,241       | 12.3                |
| 坂井町   | 266           | 9  | 28  | 82   | 39   | 36   | 46   | 35   | 2,647       | 9.7                 |
| 平成15年 | 2,435         | 49 | 239 | 789  | 411  | 295  | 360  | 341  | 18,490      | 12.9                |
| 三国町   | 749           | 16 | 98  | 276  | 101  | 71   | 103  | 100  | 5,371       | 13.6                |
| 丸岡町   | 816           | 18 | 72  | 249  | 146  | 105  | 137  | 107  | 5,974       | 13.4                |
| 春江町   | 564           | 11 | 38  | 159  | 119  | 78   | 72   | 98   | 4,400       | 12.6                |
| 坂井町   | 306           | 4  | 31  | 105  | 45   | 41   | 48   | 36   | 2,745       | 11.0                |
| 平成16年 | 2,598         | 61 | 263 | 810  | 411  | 355  | 367  | 392  | 18,597      | 13.6                |
| 三国町   | 798           | 22 | 98  | 316  | 95   | 97   | 96   | 96   | 5,325       | 14.6                |
| 丸岡町   | 849           | 20 | 73  | 242  | 143  | 122  | 137  | 132  | 6,065       | 13.7                |
| 春江町   | 606           | 13 | 51  | 153  | 107  | 98   | 75   | 122  | 4,435       | 13.4                |
| 坂井町   | 345           | 6  | 41  | 99   | 66   | 38   | 59   | 42   | 2,772       | 12.2                |
| 平成17年 | 2,803         | 80 | 332 | 916  | 432  | 401  | 364  | 358  | 18,733      | 14.5                |
| 三国町   | 869           | 26 | 112 | 334  | 128  | 96   | 103  | 96   | 5,338       | 15.8                |
| 丸岡町   | 929           | 28 | 113 | 292  | 135  | 152  | 125  | 112  | 6,153       | 14.6                |
| 春江町   | 630           | 19 | 61  | 171  | 112  | 103  | 81   | 102  | 4,522       | 13.5                |
| 坂井町   | 375           | 7  | 46  | 119  | 57   | 50   | 55   | 48   | 2,720       | 13.5                |
| 平成18年 | 2,991         | 88 | 346 | 993  | 434  | 444  | 409  | 365  | 19,131      | 15.2                |

単位:人、%

| 年次    | 計             |    | 要支援1 | 要支援2 | 要介護1 | 要介護2 | 要介護3 | 要介護4 | 要介護5 | 65歳以上<br>人口 | 65歳以上<br>認定者<br>出現率 |
|-------|---------------|----|------|------|------|------|------|------|------|-------------|---------------------|
|       | うち2号<br>被保険者数 |    |      |      |      |      |      |      |      |             |                     |
| 平成19年 | 3,022         | 81 | 227  | 265  | 748  | 477  | 483  | 444  | 378  | 19,641      | 15.0                |
| 平成20年 | 3,118         | 84 | 188  | 330  | 660  | 533  | 528  | 490  | 389  | 20,111      | 15.1                |
| 平成21年 | 3,267         | 76 | 197  | 310  | 721  | 595  | 521  | 513  | 410  | 20,597      | 15.5                |
| 平成22年 | 3,398         | 87 | 252  | 290  | 795  | 591  | 517  | 510  | 443  | 20,942      | 15.8                |
| 平成23年 | 3,548         | 96 | 280  | 347  | 798  | 646  | 484  | 552  | 441  | 20,864      | 16.5                |
| 平成24年 | 3,656         | 98 | 323  | 340  | 852  | 611  | 490  | 616  | 424  | 21,255      | 16.7                |
| 平成25年 | 3,846         | 95 | 376  | 356  | 927  | 600  | 485  | 672  | 430  | 21,714      | 17.3                |

※平成19年より制度改正のため認定区分を変更

資料:坂井地区広域連合



## N-8. 生活保護の状況

各年4月1日現在

単位:人

| 年次    | 保護世帯 | 被保護人員 | 扶 助 別 人 員 |     |     |    |    |     |    |    |    |
|-------|------|-------|-----------|-----|-----|----|----|-----|----|----|----|
|       |      |       | 総数        | 生活  | 住宅  | 教育 | 介護 | 医療  | 出産 | 生業 | 葬祭 |
| 平成12年 | 74   | 83    | 173       | 74  | 29  | 0  | 0  | 70  | 0  | 0  | 0  |
| 三国町   | 25   | 26    | 57        | 25  | 10  | 0  | 0  | 22  | 0  | 0  | 0  |
| 丸岡町   | 32   | 36    | 74        | 32  | 12  | 0  | 0  | 30  | 0  | 0  | 0  |
| 春江町   | 14   | 16    | 31        | 13  | 4   | 0  | 0  | 14  | 0  | 0  | 0  |
| 坂井町   | 3    | 5     | 11        | 4   | 3   | 0  | 0  | 4   | 0  | 0  | 0  |
| 平成13年 | 76   | 83    | 186       | 74  | 31  | 1  | 11 | 69  | 0  | 0  | 0  |
| 三国町   | 26   | 27    | 62        | 25  | 10  | 0  | 2  | 25  | 0  | 0  | 0  |
| 丸岡町   | 32   | 34    | 77        | 31  | 13  | 1  | 6  | 26  | 0  | 0  | 0  |
| 春江町   | 16   | 18    | 36        | 14  | 5   | 0  | 2  | 15  | 0  | 0  | 0  |
| 坂井町   | 2    | 4     | 11        | 4   | 3   | 0  | 1  | 3   | 0  | 0  | 0  |
| 平成14年 | 92   | 104   | 245       | 94  | 44  | 2  | 17 | 88  | 0  | 0  | 0  |
| 三国町   | 31   | 33    | 75        | 30  | 13  | 1  | 3  | 28  | 0  | 0  | 0  |
| 丸岡町   | 34   | 39    | 93        | 36  | 16  | 1  | 7  | 33  | 0  | 0  | 0  |
| 春江町   | 25   | 28    | 66        | 24  | 11  | 0  | 7  | 24  | 0  | 0  | 0  |
| 坂井町   | 2    | 4     | 11        | 4   | 4   | 0  | 0  | 3   | 0  | 0  | 0  |
| 平成15年 | 90   | 103   | 230       | 91  | 41  | 2  | 12 | 84  | 0  | 0  | 0  |
| 三国町   | 28   | 30    | 66        | 27  | 12  | 1  | 2  | 24  | 0  | 0  | 0  |
| 丸岡町   | 34   | 39    | 90        | 35  | 15  | 1  | 5  | 34  | 0  | 0  | 0  |
| 春江町   | 26   | 29    | 61        | 24  | 10  | 0  | 5  | 22  | 0  | 0  | 0  |
| 坂井町   | 2    | 5     | 13        | 5   | 4   | 0  | 0  | 4   | 0  | 0  | 0  |
| 平成16年 | 87   | 100   | 238       | 89  | 43  | 1  | 14 | 91  | 0  | 0  | 0  |
| 三国町   | 29   | 31    | 73        | 28  | 14  | 1  | 3  | 27  | 0  | 0  | 0  |
| 丸岡町   | 34   | 40    | 92        | 36  | 16  | 0  | 5  | 35  | 0  | 0  | 0  |
| 春江町   | 22   | 25    | 60        | 21  | 9   | 0  | 5  | 25  | 0  | 0  | 0  |
| 坂井町   | 2    | 4     | 13        | 4   | 4   | 0  | 1  | 4   | 0  | 0  | 0  |
| 平成17年 | 86   | 100   | 217       | 71  | 42  | 1  | 16 | 87  | 0  | 0  | 0  |
| 三国町   | 32   | 37    | 81        | 26  | 17  | 1  | 4  | 33  | 0  | 0  | 0  |
| 丸岡町   | 32   | 34    | 73        | 25  | 15  | 0  | 4  | 29  | 0  | 0  | 0  |
| 春江町   | 19   | 22    | 47        | 15  | 7   | 0  | 5  | 20  | 0  | 0  | 0  |
| 坂井町   | 3    | 7     | 16        | 5   | 3   | 0  | 3  | 5   | 0  | 0  | 0  |
| 平成18年 | 90   | 101   | 234       | 75  | 49  | 2  | 20 | 88  | 0  | 0  | 0  |
| 平成19年 | 91   | 103   | 235       | 79  | 53  | 3  | 17 | 83  | 0  | 0  | 0  |
| 平成20年 | 96   | 106   | 241       | 80  | 56  | 1  | 19 | 84  | 0  | 1  | 0  |
| 平成21年 | 91   | 104   | 223       | 74  | 50  | 1  | 15 | 82  | 0  | 1  | 0  |
| 平成22年 | 111  | 131   | 293       | 98  | 66  | 1  | 21 | 103 | 0  | 4  | 0  |
| 平成23年 | 135  | 171   | 399       | 135 | 96  | 8  | 20 | 134 | 0  | 6  | 0  |
| 平成24年 | 150  | 188   | 436       | 149 | 104 | 9  | 23 | 147 | 0  | 4  | 0  |
| 平成25年 | 138  | 163   | 374       | 127 | 84  | 4  | 25 | 133 | 0  | 1  | 0  |

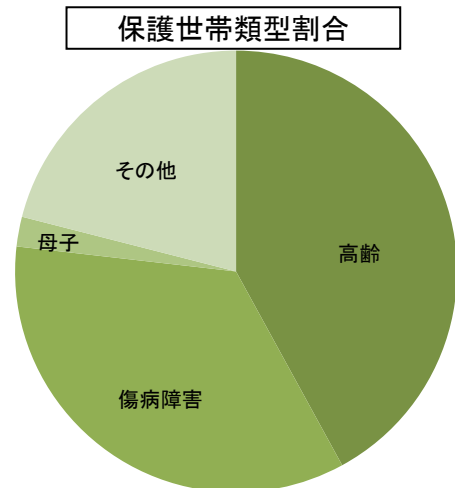
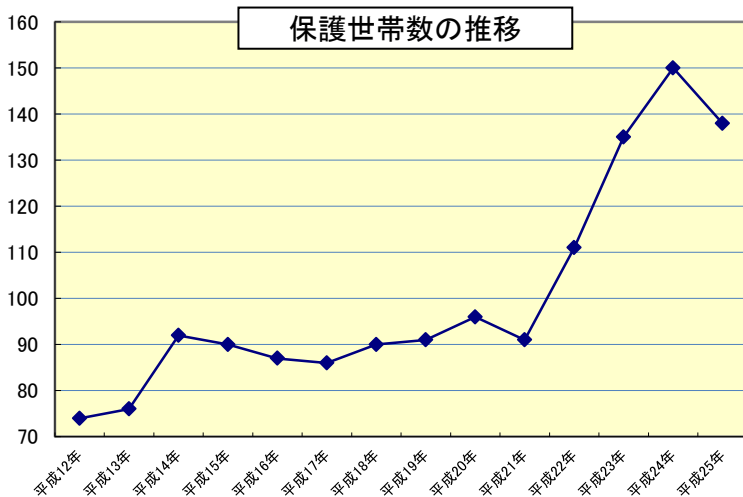
資料:社会福祉課

## N-9. 世帯類型別保護世帯数

各年4月1日現在

| 年 次   | 総 計 | 高 齢 | 傷 病 障 害 | 母 子 | そ の 他 |
|-------|-----|-----|---------|-----|-------|
| 平成12年 | 74  | 40  | 25      | 2   | 7     |
| 平成13年 | 76  | 41  | 23      | 1   | 11    |
| 三国町   | 26  | 13  | 11      | 0   | 2     |
| 丸岡町   | 32  | 18  | 5       | 1   | 8     |
| 春江町   | 16  | 9   | 7       | 0   | 0     |
| 坂井町   | 2   | 1   | 0       | 0   | 1     |
| 平成14年 | 92  | 50  | 34      | 2   | 6     |
| 三国町   | 31  | 15  | 12      | 1   | 3     |
| 丸岡町   | 34  | 19  | 12      | 1   | 2     |
| 春江町   | 25  | 15  | 10      | 0   | 0     |
| 坂井町   | 2   | 1   | 0       | 0   | 1     |
| 平成15年 | 90  | 53  | 31      | 2   | 4     |
| 三国町   | 28  | 15  | 11      | 1   | 1     |
| 丸岡町   | 34  | 22  | 9       | 1   | 2     |
| 春江町   | 26  | 15  | 11      | 0   | 0     |
| 坂井町   | 2   | 1   | 0       | 0   | 1     |
| 平成16年 | 87  | 49  | 30      | 2   | 6     |
| 三国町   | 29  | 15  | 10      | 1   | 3     |
| 丸岡町   | 34  | 21  | 10      | 1   | 2     |
| 春江町   | 22  | 12  | 10      | 0   | 0     |
| 坂井町   | 2   | 1   | 0       | 0   | 1     |
| 平成17年 | 86  | 48  | 29      | 2   | 7     |
| 三国町   | 32  | 16  | 11      | 1   | 4     |
| 丸岡町   | 32  | 20  | 9       | 1   | 2     |
| 春江町   | 19  | 10  | 9       | 0   | 0     |
| 坂井町   | 3   | 2   | 0       | 0   | 1     |
| 平成18年 | 90  | 43  | 33      | 3   | 11    |
| 平成19年 | 91  | 39  | 35      | 3   | 14    |
| 平成20年 | 96  | 50  | 32      | 2   | 12    |
| 平成21年 | 91  | 47  | 39      | 2   | 3     |
| 平成22年 | 111 | 54  | 37      | 4   | 16    |
| 平成23年 | 135 | 58  | 40      | 7   | 30    |
| 平成24年 | 150 | 62  | 46      | 6   | 36    |
| 平成25年 | 138 | 58  | 48      | 3   | 29    |

資料:社会福祉課



## N-10. 障害類別身体障害者数

各年3月31日現在

単位:人

| 年次    | 視覚  | 聴覚・平衡機能障害 |    |     | 音声言語<br>そしゃく | 肢 体 不 自 由 |       |     |           |    | 計     | 内 部 障 害 |     |     |               |    | 合計  |       |
|-------|-----|-----------|----|-----|--------------|-----------|-------|-----|-----------|----|-------|---------|-----|-----|---------------|----|-----|-------|
|       |     | 聴覚        | 平衡 | 計   |              | 上肢        | 下肢    | 体幹  | 脳原性<br>上肢 | 移動 |       | 心臓      | 腎臓  | 呼吸器 | ぼうこう、<br>直・小腸 | 免疫 |     | 計     |
| 平成18年 | 272 | 357       | 2  | 359 | 39           | 919       | 905   | 242 | 38        | 4  | 2,108 | 523     | 165 | 88  | 86            | 0  | 862 | 3,640 |
| 平成19年 | 265 | 360       | 2  | 362 | 38           | 924       | 921   | 238 | 37        | 3  | 2,123 | 538     | 168 | 94  | 87            | 0  | 887 | 3,675 |
| 平成20年 | 257 | 362       | 2  | 364 | 43           | 910       | 953   | 233 | 37        | 3  | 2,136 | 547     | 172 | 86  | 102           | 0  | 907 | 3,707 |
| 平成21年 | 257 | 353       | 1  | 354 | 46           | 910       | 966   | 227 | 36        | 3  | 2,142 | 574     | 169 | 86  | 115           | 0  | 944 | 3,743 |
| 平成22年 | 254 | 352       | 1  | 353 | 49           | 883       | 1,004 | 227 | 36        | 3  | 2,153 | 577     | 170 | 87  | 118           | 0  | 952 | 3,761 |
| 平成23年 | 243 | 348       | 1  | 349 | 48           | 861       | 1,035 | 225 | 37        | 4  | 2,162 | 578     | 174 | 84  | 116           | 1  | 953 | 3,755 |
| 平成24年 | 234 | 347       | 1  | 348 | 44           | 839       | 1,075 | 216 | 36        | 4  | 2,170 | 589     | 181 | 74  | 116           | 1  | 961 | 3,757 |
| 平成25年 | 228 | 342       | 1  | 343 | 41           | 827       | 1,115 | 215 | 36        | 4  | 2,197 | 599     | 180 | 75  | 121           | 1  | 976 | 3,785 |

資料:社会福祉課

## N-11. 療育手帳交付状況

各年3月31日現在

単位:人

| 年 次   | 最 重 度<br>A1 |       | 重 複 傷 害<br>A2 |       | 中 度<br>B1 |       | 軽 度<br>B2 |       |
|-------|-------------|-------|---------------|-------|-----------|-------|-----------|-------|
|       | 障 害 児       | 障 害 者 | 障 害 児         | 障 害 者 | 障 害 児     | 障 害 者 | 障 害 児     | 障 害 者 |
| 平成18年 | 54          | 121   | 1             | 17    | 50        | 133   | 18        | 61    |
| 平成19年 | 58          | 120   | 1             | 18    | 57        | 131   | 18        | 60    |
| 平成20年 | 63          | 125   | 1             | 17    | 56        | 134   | 28        | 62    |
| 平成21年 | 46          | 151   | 4             | 16    | 45        | 148   | 34        | 76    |
| 平成22年 | 39          | 164   | 4             | 16    | 45        | 150   | 40        | 81    |
| 平成23年 | 53          | 154   | 3             | 16    | 55        | 146   | 58        | 72    |
| 平成24年 | 45          | 188   | 2             | 14    | 49        | 160   | 55        | 96    |
| 平成25年 | 46          | 191   | 2             | 14    | 48        | 167   | 56        | 97    |

資料:社会福祉課

## N-12. 福祉手当給付状況

各年3月31日現在

単位:人

| 年 次   | 総 数 | 障 害 児 福 祉<br>手 当 | 特 別 障 害 者<br>手 当 | 経 過 の 福 祉<br>手 当 |
|-------|-----|------------------|------------------|------------------|
| 平成10年 | 114 | 44               | 40               | 30               |
| 平成11年 | 114 | 47               | 40               | 27               |
| 平成12年 | 109 | 45               | 38               | 26               |
| 平成13年 | 109 | 46               | 39               | 24               |
| 三国町   | 24  | 11               | 8                | 5                |
| 丸岡町   | 44  | 12               | 18               | 14               |
| 春江町   | 29  | 19               | 5                | 5                |
| 坂井町   | 12  | 4                | 8                | 0                |
| 平成14年 | 113 | 55               | 39               | 19               |
| 三国町   | 27  | 15               | 7                | 5                |
| 丸岡町   | 40  | 12               | 19               | 9                |
| 春江町   | 35  | 24               | 6                | 5                |
| 坂井町   | 11  | 4                | 7                | 0                |
| 平成15年 | 108 | 54               | 38               | 16               |
| 三国町   | 25  | 15               | 7                | 3                |
| 丸岡町   | 37  | 12               | 17               | 8                |
| 春江町   | 35  | 23               | 7                | 5                |
| 坂井町   | 11  | 4                | 7                | 0                |
| 平成16年 | 122 | 68               | 41               | 13               |
| 三国町   | 25  | 15               | 8                | 2                |
| 丸岡町   | 39  | 14               | 18               | 7                |
| 春江町   | 47  | 34               | 9                | 4                |
| 坂井町   | 11  | 5                | 6                | 0                |
| 平成17年 | 119 | 66               | 44               | 9                |
| 三国町   | 26  | 14               | 10               | 2                |
| 丸岡町   | 37  | 16               | 15               | 6                |
| 春江町   | 42  | 31               | 10               | 1                |
| 坂井町   | 14  | 5                | 9                | 0                |
| 平成18年 | 126 | 68               | 50               | 8                |
| 平成19年 | 131 | 67               | 58               | 6                |
| 平成20年 | 139 | 68               | 65               | 6                |
| 平成21年 | 139 | 66               | 68               | 5                |
| 平成22年 | 130 | 59               | 67               | 4                |
| 平成23年 | 141 | 57               | 80               | 4                |
| 平成24年 | 136 | 55               | 78               | 3                |
| 平成25年 | 140 | 85               | 53               | 2                |

資料:社会福祉課



## N-13. 赤い羽根、歳末助け合い共同募金の状況

単位:円

| 年度     | ( 赤い羽根募金 ) |            |            |           |           |            | ( 歳末たすけあい募金 ) |            |           |           |           |            |
|--------|------------|------------|------------|-----------|-----------|------------|---------------|------------|-----------|-----------|-----------|------------|
|        | 目標額        | 実績内容       |            |           |           | 達成率<br>(%) | 目標額           | 実績内容       |           |           |           | 達成率<br>(%) |
|        |            | 総額         | 戸別募金       | 法人募金      | その他       |            |               | 総額         | 戸別募金      | 法人募金      | その他       |            |
| 平成10年度 | 11,078,000 | 17,987,427 | 9,069,621  | 2,142,250 | 6,775,556 | 162.4      | 8,900,000     | 10,102,951 | 4,935,272 | 788,000   | 4,379,679 | 113.5      |
| 平成11年度 | 11,149,000 | 18,646,903 | 9,159,766  | 5,000     | 9,482,137 | 167.3      | 8,400,000     | 9,733,791  | 4,940,682 | 1,870,497 | 2,922,612 | 115.9      |
| 三国町    | 3,010,000  | 4,275,706  | 2,488,800  | 5,000     | 1,781,906 | 142.1      | 2,400,000     | 2,900,962  | 623,600   | 324,997   | 1,952,365 | 120.9      |
| 丸岡町    | 3,813,000  | 5,670,878  | 3,609,900  | -         | 2,060,978 | 148.7      | 2,500,000     | 2,542,555  | 2,200,600 | -         | 341,955   | 101.7      |
| 春江町    | 2,815,000  | 6,999,679  | 1,602,566  | -         | 5,397,113 | 248.7      | 1,500,000     | 1,500,000  | 1,040,800 | -         | 459,200   | 100.0      |
| 坂井町    | 1,511,000  | 1,700,640  | 1,458,500  | -         | 242,140   | 112.6      | 2,000,000     | 2,790,274  | 1,075,682 | 1,545,500 | 169,092   | 139.5      |
| 平成12年度 | 11,238,000 | 19,566,663 | 9,688,126  | 1,003,008 | 8,875,529 | 174.1      | 8,500,000     | 9,040,639  | 4,558,775 | 1,796,942 | 2,684,922 | 106.4      |
| 三国町    | 3,002,000  | 4,279,267  | 2,479,755  | -         | 1,799,512 | 142.5      | 2,400,000     | 2,450,950  | 621,240   | 219,742   | 1,609,968 | 102.1      |
| 丸岡町    | 3,858,000  | 6,095,925  | 3,612,150  | 1,003,008 | 1,480,767 | 158.0      | 2,500,000     | 2,502,277  | 2,371,505 | -         | 130,772   | 100.1      |
| 春江町    | 2,853,000  | 7,496,639  | 2,135,921  | -         | 5,360,718 | 262.8      | 1,400,000     | 1,400,000  | 533,980   | -         | 866,020   | 100.0      |
| 坂井町    | 1,525,000  | 1,694,832  | 1,460,300  | -         | 234,532   | 111.1      | 2,200,000     | 2,687,412  | 1,032,050 | 1,577,200 | 78,162    | 122.2      |
| 平成13年度 | 11,373,000 | 18,945,846 | 10,396,746 | 1,838,305 | 6,710,795 | 166.6      | 8,800,000     | 9,592,967  | 4,301,498 | 2,014,758 | 3,276,711 | 109.0      |
| 三国町    | 3,006,000  | 4,127,732  | 2,471,200  | 193,380   | 1,463,152 | 137.3      | 2,400,000     | 2,832,955  | 623,000   | 407,718   | 1,802,237 | 118.0      |
| 丸岡町    | 3,930,000  | 5,920,761  | 4,435,333  | 763,500   | 721,928   | 150.7      | 2,500,000     | 2,625,221  | 2,197,800 | 31,500    | 395,921   | 105.0      |
| 春江町    | 2,907,000  | 7,266,026  | 2,091,213  | 881,425   | 4,293,388 | 249.9      | 1,500,000     | 1,500,000  | 520,000   | -         | 980,000   | 100.0      |
| 坂井町    | 1,530,000  | 1,631,327  | 1,399,000  | -         | 232,327   | 106.6      | 2,400,000     | 2,634,791  | 960,698   | 1,575,540 | 98,553    | 109.8      |
| 平成14年度 | 11,427,000 | 18,892,006 | 10,460,213 | 2,672,186 | 5,759,607 | 165.3      | 8,946,000     | 9,101,778  | 4,137,251 | 2,541,832 | 2,422,695 | 101.7      |
| 三国町    | 2,998,000  | 4,158,704  | 2,416,927  | 817,586   | 924,191   | 138.7      | 2,400,000     | 2,556,477  | 609,528   | 904,686   | 1,042,263 | 106.5      |
| 丸岡町    | 3,946,000  | 5,832,114  | 4,407,275  | 747,600   | 677,239   | 147.8      | 2,626,000     | 2,604,167  | 2,240,865 | 50,000    | 313,302   | 99.2       |
| 春江町    | 2,940,000  | 7,313,297  | 2,244,211  | 1,107,000 | 3,962,086 | 248.8      | 1,620,000     | 1,509,000  | 356,493   | 212,000   | 940,507   | 93.1       |
| 坂井町    | 1,543,000  | 1,587,891  | 1,391,800  | -         | 196,091   | 102.9      | 2,300,000     | 2,432,134  | 930,365   | 1,375,146 | 126,623   | 105.7      |
| 平成15年度 | 11,489,000 | 18,392,759 | 10,697,988 | 2,477,373 | 5,217,398 | 160.1      | 9,078,000     | 8,910,544  | 4,101,966 | 2,323,459 | 2,485,119 | 98.2       |
| 三国町    | 2,987,000  | 4,181,114  | 2,837,523  | 923,373   | 420,218   | 140.0      | 2,400,000     | 2,563,579  | 605,000   | 819,782   | 1,138,797 | 106.8      |
| 丸岡町    | 3,972,000  | 5,638,644  | 4,328,151  | 714,000   | 596,493   | 142.0      | 2,215,000     | 2,511,253  | 2,269,529 | 10,177    | 231,547   | 113.4      |
| 春江町    | 2,976,000  | 7,111,248  | 2,179,474  | 840,000   | 4,091,774 | 239.0      | 1,620,000     | 1,551,000  | 448,000   | 198,000   | 905,000   | 95.7       |
| 坂井町    | 1,554,000  | 1,461,753  | 1,352,840  | -         | 108,913   | 94.1       | 2,843,000     | 2,284,712  | 779,437   | 1,295,500 | 209,775   | 80.4       |
| 平成16年度 | 11,565,000 | 18,248,706 | 10,359,652 | 2,524,002 | 5,365,052 | 157.8      | 7,510,000     | 9,098,514  | 4,091,134 | 2,415,089 | 2,592,291 | 121.2      |
| 三国町    | 2,969,000  | 4,000,828  | 2,370,800  | 1,032,002 | 598,026   | 134.8      | 2,400,000     | 2,650,332  | 608,100   | 822,511   | 1,219,721 | 110.4      |
| 丸岡町    | 4,037,000  | 5,772,601  | 4,471,175  | 691,000   | 610,426   | 143.0      | 2,600,000     | 2,522,535  | 2,318,965 | -         | 203,570   | 97.0       |
| 春江町    | 2,998,000  | 6,981,472  | 2,273,027  | 801,000   | 3,907,445 | 232.9      | 1,620,000     | 1,620,000  | 245,000   | 228,000   | 1,147,000 | 100.0      |
| 坂井町    | 1,561,000  | 1,493,805  | 1,244,650  | -         | 249,155   | 95.7       | 890,000       | 2,305,647  | 919,069   | 1,364,578 | 22,000    | 259.1      |
| 平成17年度 | 11,664,000 | 18,488,070 | 11,312,574 | 2,398,670 | 4,776,826 | 158.5      | 8,370,000     | 8,530,958  | 3,755,673 | 1,131,476 | 3,643,809 | 101.9      |
| 三国町    | 2,953,000  | 4,000,231  | 2,372,616  | 812,170   | 815,445   | 135.5      | 2,400,000     | 2,407,695  | 596,001   | 789,476   | 1,022,218 | 100.3      |
| 丸岡町    | 4,097,000  | 5,652,514  | 4,356,708  | 704,000   | 591,806   | 138.0      | 2,500,000     | 2,367,091  | 2,195,100 | -         | 171,991   | 94.7       |
| 春江町    | 3,038,000  | 7,184,450  | 3,136,650  | 882,500   | 3,165,300 | 236.5      | 1,620,000     | 1,620,000  | 142,000   | 342,000   | 1,136,000 | 100.0      |
| 坂井町    | 1,576,000  | 1,650,875  | 1,446,600  | -         | 204,275   | 104.8      | 1,850,000     | 2,136,172  | 822,572   | -         | 1,313,600 | 115.5      |
| 平成18年度 | 20,523,000 | 20,521,129 | 9,988,063  | 3,490,601 | 7,042,465 | 100.0      | 5,556,000     | 5,552,304  | 3,640,088 | 1,260,500 | 651,716   | 99.9       |
| 平成19年度 | 20,518,000 | 20,055,260 | 10,129,108 | 3,247,715 | 6,678,437 | 97.7       | 5,552,000     | 5,558,594  | 3,905,723 | 1,047,950 | 604,921   | 100.1      |
| 平成20年度 | 11,647,000 | 19,618,040 | 9,774,341  | 3,247,576 | 6,596,123 | 168.4      | 4,964,000     | 5,106,348  | 3,711,751 | 984,700   | 409,897   | 102.9      |
| 平成21年度 | 25,262,000 | 20,154,007 | 9,676,016  | 4,005,966 | 6,472,025 | 79.8       | 1,688,000     | 3,927,532  | 3,799,969 | 0         | 127,563   | 232.7      |
| 平成22年度 | 23,755,000 | 21,742,108 | 12,571,529 | 3,933,653 | 5,236,926 | 91.5       | 825,000       | 1,435,345  | 1,023,087 | 0         | 412,258   | 173.9      |
| 平成23年度 | 20,702,000 | 21,209,183 | 12,256,661 | 3,608,872 | 5,343,650 | 102.4      | 535,000       | 1,238,344  | 1,058,644 | 0         | 179,700   | 231.5      |
| 平成24年度 | 22,053,000 | 20,845,757 | 12,309,741 | 3,285,460 | 5,250,556 | 94.5       | 418,000       | 1,280,964  | 1,052,464 | 0         | 228,500   | 306.5      |
| 平成25年度 | 21,896,000 | 20,918,608 | 13,075,328 | 3,063,062 | 4,780,218 | 95.5       | 342,000       | 410,865    | 131,400   | 0         | 279,465   | 120.1      |

資料: 福井県共同募金会

## N-14. 保育所設置状況

各年4月1日現在

単位:人

| 区分 | 名 称      | 平成22年 |       | 平成23年 |       | 平成24年 |       | 平成25年 |       |       |     |     |     |     |     |
|----|----------|-------|-------|-------|-------|-------|-------|-------|-------|-------|-----|-----|-----|-----|-----|
|    |          | 定員    | 児童数   | 定員    | 児童数   | 定員    | 児童数   | 定員    | 計     | 0歳児   | 1歳児 | 2歳児 | 3歳児 | 4歳児 | 5歳児 |
|    |          |       |       |       |       |       |       |       |       |       |     |     |     |     |     |
| 公立 | 三国南保育所   | 90    | 68    | 90    | 72    | -     | -     | -     | -     | -     | -   | -   | -   | -   | -   |
|    | 三国中央保育所  | 80    | 32    | 80    | 28    | -     | -     | -     | -     | -     | -   | -   | -   | -   | -   |
|    | みくに未来保育所 | 120   | 103   | 120   | 100   | 120   | 99    | 120   | 118   | 7     | 17  | 24  | 31  | 30  | 9   |
|    | 宿保育所     | 120   | 89    | 120   | 78    | 120   | 76    | 120   | 73    | 0     | 11  | 13  | 20  | 25  | 4   |
|    | 安島保育所    | 70    | 49    | 70    | 49    | 70    | 47    | 70    | 40    | 0     | 6   | 8   | 10  | 11  | 5   |
|    | 加戸保育所    | 100   | 80    | 100   | 78    | 100   | 65    | 100   | 63    | 3     | 10  | 16  | 13  | 19  | 2   |
|    | 新保育所     | 40    | 21    | 40    | 20    | -     | -     | -     | -     | -     | -   | -   | -   | -   | -   |
|    | 鳴鹿幼保園    | 100   | 76    | 100   | 75    | 100   | 77    | 100   | 84    | 3     | 14  | 14  | 13  | 21  | 19  |
|    | 磯部東幼保園   | 120   | 102   | 120   | 105   | 120   | 113   | 120   | 124   | 0     | 17  | 25  | 27  | 25  | 30  |
|    | 安田幼保園    | 110   | 91    | 110   | 101   | 110   | 114   | 110   | 129   | 0     | 15  | 34  | 28  | 28  | 24  |
|    | 今福幼保園    | 160   | 133   | 160   | 141   | 160   | 139   | 160   | 146   | 0     | 17  | 36  | 32  | 30  | 31  |
|    | 霞幼保園     | 110   | 80    | 110   | 89    | 110   | 87    | 110   | 86    | 0     | 8   | 14  | 23  | 22  | 19  |
|    | 八ヶ幼保園    | 110   | 104   | 110   | 107   | 110   | 94    | -     | -     | -     | -   | -   | -   | -   | -   |
|    | 春江南保育所   | 80    | 63    | 80    | 77    | 80    | 72    | 80    | 74    | 6     | 13  | 16  | 13  | 16  | 10  |
|    | 春江中保育所   | 80    | 71    | 80    | 72    | 80    | 55    | 80    | 64    | 2     | 15  | 16  | 12  | 15  | 4   |
|    | 春江東保育所   | 120   | 124   | 120   | 126   | 120   | 137   | 120   | 134   | 1     | 22  | 22  | 39  | 29  | 21  |
|    | 春江北保育所   | 160   | 167   | 160   | 167   | 160   | 167   | 160   | 178   | 3     | 23  | 33  | 43  | 44  | 32  |
|    | 春江西保育所   | 165   | 162   | 165   | 162   | 165   | 161   | 165   | 159   | 5     | 16  | 33  | 35  | 44  | 26  |
|    | 春江保育所    | 100   | 100   | 100   | 108   | 100   | 109   | 100   | 101   | 4     | 15  | 19  | 22  | 24  | 17  |
|    | 坂井保育所    | 190   | 166   | 190   | 189   | 190   | 181   | 190   | 191   | 0     | 0   | 12  | 63  | 56  | 60  |
|    | 坂井乳児保育所  | 80    | 75    | 80    | 70    | 80    | 69    | 80    | 70    | 8     | 32  | 30  | 0   | 0   | 0   |
| 計  |          | 2,305 | 1,956 | 2,305 | 2,014 | 2,095 | 1,862 | 1,985 | 1,834 | 42    | 251 | 365 | 424 | 439 | 313 |
| 私立 | 三国松涛保育園  | 120   | 124   | 120   | 121   | 120   | 138   | 120   | 140   | 3     | 24  | 27  | 28  | 31  | 27  |
|    | 米納津保育所   | 90    | 73    | 90    | 72    | 90    | 78    | 90    | 74    | 0     | 15  | 16  | 13  | 20  | 10  |
|    | 三国ひかり保育園 | -     | -     | -     | -     | 120   | 116   | 120   | 129   | 3     | 14  | 30  | 31  | 34  | 17  |
|    | つぼみ保育園   | 210   | 216   | 210   | 210   | 210   | 205   | 210   | 202   | 14    | 19  | 37  | 34  | 44  | 54  |
|    | もみじ保育園   | 110   | 105   | 110   | 103   | 110   | 96    | 110   | 97    | 4     | 14  | 19  | 22  | 19  | 19  |
|    | まごころ保育園  | 90    | 108   | 90    | 99    | 90    | 110   | 110   | 110   | 4     | 15  | 22  | 23  | 23  | 23  |
|    | しろの子保育園  | 90    | 100   | 90    | 102   | 90    | 104   | 90    | 107   | 5     | 14  | 17  | 25  | 18  | 28  |
|    | わか保育園    | -     | -     | -     | -     | -     | -     | 130   | 113   | 4     | 23  | 20  | 21  | 23  | 22  |
|    | 春江みどり保育園 | 60    | 66    | 60    | 80    | 60    | 88    | 80    | 92    | 3     | 14  | 23  | 28  | 17  | 7   |
|    | いと勢保育園   | 90    | 102   | 90    | 99    | 90    | 97    | 90    | 99    | 7     | 15  | 21  | 21  | 21  | 14  |
|    | 大関保育園    | 120   | 116   | 120   | 108   | 120   | 110   | 120   | 130   | 4     | 27  | 25  | 24  | 28  | 22  |
|    | すずらん保育園  | 45    | 38    | 45    | 58    | 45    | 61    | 60    | 68    | 2     | 7   | 12  | 18  | 16  | 13  |
|    | るんぴに保育園  | 90    | 105   | 90    | 105   | 90    | 103   | 90    | 105   | 4     | 12  | 14  | 25  | 24  | 26  |
|    | 計        |       | 1,115 | 1,153 | 1,115 | 1,157 | 1,235 | 1,306 | 1,420 | 1,466 | 57  | 213 | 283 | 313 | 318 |
| 合計 |          | 3,420 | 3,109 | 3,420 | 3,171 | 3,330 | 3,168 | 3,405 | 3,300 | 99    | 464 | 648 | 737 | 757 | 595 |

資料:子育て支援課

## N-15. 児童館設置状況

単位:人

| 名 称       | 職員数(平成25年4月1日) |           | 平成22年        | 平成23年        | 平成24年        | 平成25年        |
|-----------|----------------|-----------|--------------|--------------|--------------|--------------|
|           | 正 職 員          | 臨 時       | 月平均利用者数      | 月平均利用者数      | 月平均利用者数      | 月平均利用者数      |
| 池上児童館     | 0              | 2         | 331          | 394          | 363          | 398          |
| 今市児童館     | 0              | 1         | 265          | 293          | 247          | 320          |
| 城北児童館     | 0              | 1         | 488          | 351          | 393          | 320          |
| 坪江地区児童館   | 0              | 1         | 101          | 242          | 229          | 443          |
| 坂井児童センター  | 0              | 1         | 560          | 435          | 427          | 379          |
| 長屋児童館     | 0              | 2         | 405          | 203          | 223          | 240          |
| 兵庫児童館     | 0              | 1         | 416          | 400          | 393          | 248          |
| 新九頭竜児童館   | 0              | 1         | 981          | 936          | 814          | 774          |
| 磯部公民館児童室  | 0              | 1         | 242          | 211          | 198          | 260          |
| 西瓜屋児童館    | 0              | 1         | 621          | 407          | 540          | 548          |
| 春江児童館     | 0              | 4         | 494          | 513          | 476          | 444          |
| 長畑児童館     | 0              | 2         | 277          | 311          | 277          | 261          |
| 大関児童館     | 0              | 1         | 216          | 280          | 178          | 175          |
| 坂井木部児童館   | 0              | 2         | 812          | 726          | 812          | 851          |
| <b>合計</b> | <b>0</b>       | <b>21</b> | <b>6,209</b> | <b>5,702</b> | <b>5,570</b> | <b>5,661</b> |

資料:子育て支援課

## O-1. 道路現況

各年4月1日現在

単位: km

| 年次    | 実延長     | 路面別実延長内訳 |         | 国道   | 県道    | 市(町)道 |
|-------|---------|----------|---------|------|-------|-------|
|       |         | 砂利       | 舗装      |      |       |       |
| 平成10年 | 907.7   | 19.7     | 887.9   | 31.8 | 184.7 | 691.2 |
| 平成11年 | 918.0   | 19.1     | 899.0   | 31.8 | 184.4 | 701.8 |
| 三国町   | 248.3   | 5.9      | 242.4   | 10.2 | 39.5  | 198.6 |
| 丸岡町   | 308.7   | 3.7      | 305.0   | 21.6 | 65.7  | 221.3 |
| 春江町   | 184.3   | 4.6      | 179.8   | 0.0  | 35.8  | 148.6 |
| 坂井町   | 176.7   | 4.9      | 171.8   | 0.0  | 43.4  | 133.3 |
| 平成12年 | 925.2   | 17.4     | 907.8   | 31.8 | 184.4 | 709.0 |
| 三国町   | 248.7   | 5.7      | 243.0   | 10.2 | 39.5  | 199.0 |
| 丸岡町   | 312.0   | 3.7      | 308.3   | 21.6 | 65.7  | 224.7 |
| 春江町   | 187.1   | 4.4      | 182.7   | 0.0  | 35.8  | 151.3 |
| 坂井町   | 177.4   | 3.6      | 173.8   | 0.0  | 43.4  | 134.0 |
| 平成13年 | 938.8   | 17.8     | 920.8   | 31.8 | 184.4 | 722.5 |
| 三国町   | 253.0   | 5.8      | 247.1   | 10.2 | 39.5  | 203.3 |
| 丸岡町   | 312.0   | 3.7      | 308.3   | 21.6 | 65.7  | 224.7 |
| 春江町   | 193.6   | 4.2      | 189.3   | 0.0  | 35.8  | 157.8 |
| 坂井町   | 180.2   | 4.1      | 176.1   | 0.0  | 43.4  | 136.7 |
| 平成14年 | 939.9   | 18.2     | 921.7   | 31.8 | 184.4 | 723.7 |
| 三国町   | 253.6   | 5.8      | 247.7   | 10.2 | 39.5  | 203.9 |
| 丸岡町   | 311.9   | 4.1      | 307.9   | 21.6 | 65.7  | 224.6 |
| 春江町   | 193.9   | 4.2      | 189.7   | 0.0  | 35.8  | 158.2 |
| 坂井町   | 180.5   | 4.1      | 176.4   | 0.0  | 43.4  | 137.0 |
| 平成15年 | 945.3   | 18.8     | 926.5   | 31.8 | 184.4 | 729.1 |
| 三国町   | 253.4   | 5.8      | 247.6   | 10.2 | 39.5  | 203.7 |
| 丸岡町   | 313.8   | 4.1      | 309.7   | 21.6 | 65.7  | 226.5 |
| 春江町   | 194.6   | 4.2      | 190.4   | 0.0  | 35.8  | 158.8 |
| 坂井町   | 183.5   | 4.7      | 178.8   | 0.0  | 43.4  | 140.1 |
| 平成16年 | 952.4   | 18.5     | 934.0   | 31.8 | 185.3 | 735.4 |
| 三国町   | 255.4   | 5.7      | 249.8   | 10.2 | 39.5  | 205.8 |
| 丸岡町   | 317.1   | 4.1      | 313.0   | 21.6 | 66.6  | 228.9 |
| 春江町   | 194.6   | 4.2      | 190.4   | -    | 35.8  | 158.8 |
| 坂井町   | 185.3   | 4.5      | 180.8   | -    | 43.4  | 141.9 |
| 平成17年 | 959.2   | 18.4     | 941.0   | 33.6 | 185.3 | 740.4 |
| 三国町   | 255.4   | 5.7      | 249.8   | 10.2 | 39.5  | 205.8 |
| 丸岡町   | 322.0   | 4.1      | 318.0   | 23.4 | 66.6  | 232.0 |
| 春江町   | 195.6   | 4.0      | 191.6   | -    | 35.8  | 159.8 |
| 坂井町   | 186.2   | 4.6      | 181.6   | -    | 43.4  | 142.8 |
| 平成18年 | 964.6   | 18.4     | 946.2   | 33.6 | 185.3 | 745.7 |
| 平成19年 | 969.7   | 18.4     | 951.3   | 33.6 | 185.3 | 750.8 |
| 平成20年 | 986.5   | 18.4     | 968.1   | 33.7 | 201.9 | 750.9 |
| 平成21年 | 1,014.6 | 10.3     | 1,004.3 | 33.7 | 201.9 | 779.0 |
| 平成22年 | 1,018.1 | 7.9      | 1,010.2 | 33.7 | 201.9 | 782.5 |
| 平成23年 | 1,021.5 | 10.3     | 1,011.2 | 33.7 | 201.9 | 785.9 |
| 平成24年 | 1,035.4 | 7.1      | 1,028.3 | 33.7 | 201.9 | 799.8 |
| 平成25年 | 1,001.7 | 8.0      | 960.0   | 33.7 | 183.6 | 794.0 |

※国道・県道は平成24年4月1日現在の数値

資料:建設課

出典:道路現況表(福井県土木部道路保全課)

## O-2. 主要地方道・一般県道の状況

平成25年4月1日現在

単位:m

| 種類    | 路線番号     | 路線名       | 起点          | 終点          | 路線      |        | 市域内    |        |        |
|-------|----------|-----------|-------------|-------------|---------|--------|--------|--------|--------|
|       |          |           |             |             | 総延長     | 実延長    | 実延長    | 舗装済延長  | 改良済延長  |
| 一般国道  | 8        | 8号        | 新潟県新潟市      | 京都府京都市      | 56,1200 |        | 8,324  | 8,324  | 8,324  |
|       | 305      | 305号      | 石川県金沢市      | 南条郡南越前町     | 149,000 |        | 10,208 | 10,208 | 10,208 |
|       | 364      | 364号      | 福井県大野市      | 石川県加賀市      | 62,400  |        | 15,124 | 10,809 | 11,486 |
| 主要地方道 | 5        | 福井加賀線     | 福井市淵上町      | 石川県加賀市      | 32,919  | 22,742 | 7,692  | 7,692  | 7,692  |
|       | 7        | 三国東尋坊芦原線  | 坂井市三国町中元    | あわら市舟津      | 12,775  | 11,521 | 11,521 | 11,521 | 11,521 |
|       | 9        | 芦原丸岡線     | あわら市温泉3丁目   | 坂井市丸岡町朝陽2丁目 | 12,046  | 12,046 | 4,204  | 4,204  | 4,204  |
|       | 10       | 丸岡川西線     | 坂井市丸岡町山口    | 福井市佐野町      | 23,868  | 23,791 | 22,178 | 21,547 | 21,547 |
|       | 17       | 勝山丸岡線     | 勝山市平泉寺町大渡り  | 坂井市丸岡町朝陽1丁目 | 30,255  | 25,075 | 15,645 | 7,960  | 7,960  |
|       | 20       | 三国春江線     | 坂井市三国町山岸    | 坂井市春江町西長田   | 7,467   | 7,467  | 7,467  | 7,467  | 7,467  |
|       | 29       | 福井金津線     | 福井市天池町      | あわら市吉崎      | 21,566  | 21,163 | 9,890  | 8,095  | 8,095  |
|       | 30       | 福井丸岡線     | 福井市順化1丁目    | 坂井市丸岡町今福    | 11,079  | 11,035 | 3,149  | 3,149  | 3,149  |
|       | 38       | 丸岡インター線   | 坂井市丸岡町今福    | 丸岡インター      | 1,527   | 1,394  | 1,394  | 1,394  | 1,394  |
| 一般県道  | 101      | 三国金津線     | 坂井市三国町中元    | あわら市六日      | 6,381   | 6,262  | 2,396  | 2,396  | 2,396  |
|       | 102      | 春江川西線     | 坂井市春江町中筋    | 福井市砂子坂町     | 6,560   | 4,432  | 4,432  | 4,432  | 4,432  |
|       | 103      | 福井三国線     | 福井市三ツ屋町     | 坂井市三国町岩崎    | 15,983  | 15,290 | 8,686  | 8,686  | 8,469  |
|       | 106      | 三国丸岡停車場線  | 坂井市三国町山王5丁目 | 丸岡停車場       | 12,314  | 10,974 | 10,974 | 10,974 | 10,476 |
|       | 108      | 春江丸岡線     | 坂井市春江町江留中   | 坂井市丸岡町本町3丁目 | 8,613   | 5,796  | 5,796  | 5,796  | 5,331  |
|       | 109      | 南横地芦原線    | 坂井市丸岡町南横地   | あわら市下番      | 12,602  | 10,594 | 8,382  | 8,382  | 6,285  |
|       | 110      | 中川松岡線     | あわら市中川      | 永平寺町春日一丁目   | 13,109  | 13,071 | 7,084  | 7,084  | 4,655  |
|       | 112      | 栃神谷鳴鹿森田線  | 勝山市村岡町栃神谷   | 福井市栄町       | 31,058  | 21,955 | 5,136  | 4,830  | 5,136  |
|       | 119      | 三国停車場線    | 三国停車場       | 坂井市三国町今新    | 383     | 383    | 383    | 383    | 383    |
|       | 147      | 瓜生今福線     | あわら市瓜生      | 坂井市丸岡町今福    | 4,633   | 1,881  | 1,881  | 1,881  | 1,881  |
|       | 151      | 加戸三国線     | 坂井市三国町加戸    | 坂井市三国町錦     | 956     | 953    | 953    | 953    | 198    |
|       | 152      | 波松芦原線     | あわら市波松      | あわら市舟津      | 4,211   | 4,211  | 1,898  | 1,898  | 1,898  |
|       | 154      | 高柳矢地線     | 坂井市坂井町高柳    | あわら市矢地      | 10,702  | 10,218 | 7,848  | 7,848  | 4,679  |
|       | 155      | 八幡横越線     | 福井市八幡       | 坂井市三国町横越    | 6,049   | 5,993  | 268    | 268    | 268    |
|       | 156      | 佐野山岸線     | 福井市佐野町      | 坂井市三国町山岸    | 7,528   | 7,416  | 4,885  | 4,885  | 4,885  |
|       | 159      | 長畑金津線     | 坂井市坂井町長畑    | あわら市中川      | 5,230   | 5,223  | 2,757  | 2,757  | 2,757  |
|       | 160      | 板倉高江線     | 坂井市丸岡町板倉    | 坂井市春江町高江    | 8,854   | 8,506  | 8,506  | 8,506  | 8,010  |
|       | 163      | 高江針原線     | 坂井市春江町高江    | 坂井市春江町針原    | 1,892   | 1,892  | 1,892  | 1,892  | 1,892  |
|       | 166      | 北潟平山線     | あわら市北潟      | 坂井市三国町平山    | 9,571   | 7,726  | 2,269  | 2,269  | 0      |
|       | 167      | 磯部島西瓜屋線   | 坂井市丸岡町磯部島   | 坂井市丸岡町磯部島   | 3,651   | 3,419  | 3,419  | 3,419  | 3,419  |
|       | 226      | 三国停車場桜谷線  | 三国停車場       | 坂井市三国町三国東   | 1,157   | 1,137  | 1,137  | 1,137  | 1,137  |
|       | 232      | 竹田東古市停車場線 | 坂井市丸岡町山竹田   | 東古市停車場      | 10,909  | 0      | 0      | 0      | 0      |
|       | 234      | 福井空港線     | 坂井市春江町江留中   | 福井空港        | 969     | 800    | 800    | 800    | 800    |
| 256   | 福井港線     | 坂井市三国町山岸  | 福井市白方町      | 4,768       | 4,768   | 3,340  | 3,340  | 3,340  |        |
| 257   | 坂井金津線    | 坂井市坂井町長畑  | あわら市池口      | 3,548       | 1,719   | 1,719  | 1,719  | 1,719  |        |
| 259   | 龍ヶ鼻ダム公園線 | 坂井市丸岡町山竹田 | 坂井市丸岡町山口    | 3,587       | 3,587   | 3,587  | 3,587  | 3,587  |        |

資料:建設課

出典:道路現況表(福井県土木部道路保全課)

## O-3. 北陸自動車道利用状況

単位:台

| 年 度    | 区 分 | 計          | 金津IC      | 丸岡IC      | 福井北IC     | 福井IC      | 鯖江IC      | 武生IC      | 今庄IC    | 敦賀IC      |
|--------|-----|------------|-----------|-----------|-----------|-----------|-----------|-----------|---------|-----------|
| 平成10年度 | 入口  | 8,428,831  | 569,912   | 778,993   | 1,276,285 | 1,363,082 | 879,726   | 844,608   | 297,692 | 2,418,533 |
|        | 出口  | 8,466,003  | 562,020   | 713,554   | 1,329,154 | 1,509,152 | 833,372   | 800,973   | 289,974 | 2,427,804 |
| 平成11年度 | 入口  | 8,467,250  | 561,966   | 788,195   | 1,292,067 | 1,377,831 | 895,203   | 850,081   | 287,056 | 2,414,851 |
|        | 出口  | 8,507,465  | 557,158   | 718,510   | 1,348,330 | 1,507,866 | 852,577   | 805,424   | 276,184 | 2,441,416 |
| 平成12年度 | 入口  | 8,543,642  | 561,256   | 819,769   | 1,328,057 | 1,383,398 | 913,312   | 846,665   | 284,400 | 2,406,785 |
|        | 出口  | 8,591,646  | 557,293   | 755,546   | 1,401,307 | 1,522,094 | 865,543   | 808,438   | 274,420 | 2,407,005 |
| 平成13年度 | 入口  | 8,640,896  | 562,768   | 824,031   | 1,359,655 | 1,402,561 | 938,183   | 856,948   | 288,600 | 2,408,150 |
|        | 出口  | 8,682,408  | 550,750   | 754,498   | 1,430,033 | 1,545,037 | 889,358   | 818,214   | 277,004 | 2,417,514 |
| 平成14年度 | 入口  | 8,408,715  | 547,037   | 809,885   | 1,357,761 | 1,361,682 | 911,099   | 835,706   | 259,343 | 2,326,202 |
|        | 出口  | 8,474,216  | 539,738   | 741,510   | 1,436,164 | 1,512,667 | 853,664   | 796,487   | 246,975 | 2,347,011 |
| 平成15年度 | 入口  | 8,313,733  | 536,097   | 800,752   | 1,322,898 | 1,347,635 | 916,470   | 835,640   | 253,861 | 2,300,380 |
|        | 出口  | 8,350,519  | 521,626   | 731,001   | 1,398,479 | 1,491,222 | 857,459   | 798,053   | 241,060 | 2,311,619 |
| 平成16年度 | 入口  | 8,367,054  | 531,411   | 841,050   | 1,332,178 | 1,326,783 | 989,168   | 897,533   | 232,095 | 2,216,836 |
|        | 出口  | 8,425,424  | 518,311   | 776,080   | 1,420,759 | 1,497,934 | 903,129   | 856,209   | 223,217 | 2,229,785 |
| 平成17年度 | 入口  | 8,488,947  | 564,820   | 838,508   | 1,343,047 | 1,335,218 | 1,006,805 | 900,600   | 241,908 | 2,258,041 |
|        | 出口  | 8,542,418  | 543,997   | 777,317   | 1,440,752 | 1,506,112 | 920,747   | 857,320   | 225,452 | 2,270,721 |
| 平成18年度 | 入口  | 8,845,526  | 583,586   | 869,678   | 1,389,700 | 1,381,198 | 1,040,233 | 945,690   | 255,254 | 2,380,187 |
|        | 出口  | 8,908,361  | 554,936   | 812,457   | 1,485,301 | 1,549,018 | 967,476   | 901,395   | 236,560 | 2,401,218 |
| 平成19年度 |     | 17,787,173 | 1,134,244 | 1,689,113 | 2,900,876 | 2,904,771 | 2,049,842 | 1,857,407 | 486,373 | 4,764,547 |
| 平成20年度 |     | 17,398,998 | 1,102,202 | 1,645,335 | 2,847,829 | 2,831,242 | 2,007,314 | 1,787,378 | 471,893 | 4,705,805 |
| 平成21年度 |     | 18,383,329 | 1,151,224 | 1,758,765 | 3,101,286 | 3,084,610 | 2,103,762 | 1,758,595 | 435,222 | 4,989,865 |
| 平成22年度 |     | 19,020,302 | 1,180,548 | 1,842,164 | 3,201,934 | 3,247,842 | 2,211,768 | 1,783,555 | 393,949 | 5,158,542 |
| 平成23年度 |     | 19,335,990 | 1,180,653 | 1,868,314 | 3,245,369 | 3,348,683 | 2,277,686 | 1,861,148 | 426,220 | 5,127,917 |
| 平成24年度 |     | 19,815,091 | 1,211,600 | 1,915,169 | 3,319,801 | 3,421,577 | 2,380,810 | 1,887,132 | 434,555 | 5,244,447 |

※平成19年度から、入口・出口を合計した数字を掲載

資料: 中日本高速道路(株) 金沢支社

出典: 福井県統計年鑑

## O-4. 駅別JR貨客輸送状況(1日平均)

| 駅名     | 丸岡        |            |           |             |             |             | 春江        |            |           |             |             |             |
|--------|-----------|------------|-----------|-------------|-------------|-------------|-----------|------------|-----------|-------------|-------------|-------------|
|        | 旅客        |            |           | 貨物          |             |             | 旅客        |            |           | 貨物          |             |             |
|        | 総数<br>(人) | 定期外<br>(人) | 定期<br>(人) | 発送ト数<br>(t) | 到着ト数<br>(t) | 貨物収入<br>(円) | 総数<br>(人) | 定期外<br>(人) | 定期<br>(人) | 発送ト数<br>(t) | 到着ト数<br>(t) | 貨物収入<br>(円) |
| 平成10年度 | 1,008     | 256        | 752       | —           | —           | —           | 1,112     | 341        | 771       | —           | —           | —           |
| 平成11年度 | 952       | 251        | 701       | —           | —           | —           | 1,115     | 338        | 777       | —           | —           | —           |
| 平成12年度 | 979       | 239        | 740       | —           | —           | —           | 1,100     | 330        | 770       | —           | —           | —           |
| 平成13年度 | 997       | 233        | 764       | —           | —           | —           | 1,176     | 348        | 828       | —           | —           | —           |
| 平成14年度 | 932       | 208        | 824       | —           | —           | —           | 1,162     | 327        | 835       | —           | —           | —           |
| 平成15年度 | 906       | 208        | 698       | —           | —           | —           | 1,093     | 298        | 795       | —           | —           | —           |
| 平成16年度 | 895       | 196        | 699       | —           | —           | —           | 1,051     | 281        | 770       | —           | —           | —           |
| 平成17年度 | 888       | 202        | 686       | —           | —           | —           | 1,043     | 303        | 740       | —           | —           | —           |
| 平成18年度 | 903       | 196        | 707       | —           | —           | —           | 1,073     | 296        | 777       | —           | —           | —           |
| 平成19年度 | 893       | 194        | 699       | —           | —           | —           | 1,083     | 299        | 784       | —           | —           | —           |
| 平成20年度 | 937       | 202        | 735       | —           | —           | —           | 1,082     | 298        | 784       | —           | —           | —           |
| 平成21年度 | 856       | 197        | 659       | —           | —           | —           | 1,028     | 274        | 754       | —           | —           | —           |
| 平成22年度 | 848       | 185        | 663       | —           | —           | —           | 1,037     | 263        | 774       | —           | —           | —           |
| 平成23年度 | 874       | 184        | 690       | —           | —           | —           | 1,051     | 259        | 792       | —           | —           | —           |
| 平成24年度 | 877       | 183        | 694       | —           | —           | —           | 1,053     | 259        | 794       | —           | —           | —           |

資料：西日本旅客鉄道(株)・日本貨物鉄道(株)

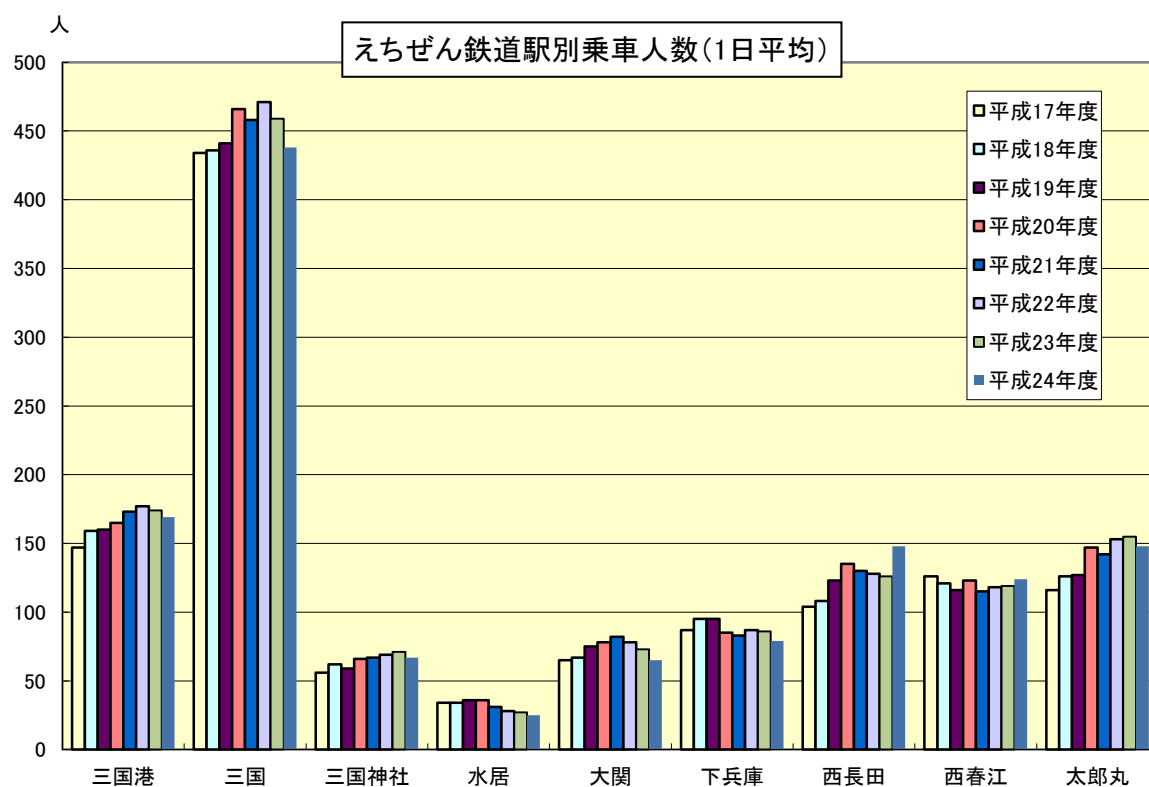
出典：福井県統計年鑑

## O-5. 地方鉄道輸送状況(乗車1日平均)

単位:人

| 年 度    | 計     | 駅 名 称 |     |      |     |     |     |     |     |     |
|--------|-------|-------|-----|------|-----|-----|-----|-----|-----|-----|
|        |       | 三国港   | 三 国 | 三国神社 | 水 居 | 大 関 | 下兵庫 | 西長田 | 西春江 | 太郎丸 |
| 平成15年度 | 835   | 113   | 315 | 39   | 26  | 40  | 58  | 71  | 88  | 85  |
| 平成16年度 | 1,053 | 128   | 390 | 47   | 41  | 58  | 87  | 87  | 110 | 105 |
| 平成17年度 | 1,169 | 147   | 434 | 56   | 34  | 65  | 87  | 104 | 126 | 116 |
| 平成18年度 | 1,208 | 159   | 436 | 62   | 34  | 67  | 95  | 108 | 121 | 126 |
| 平成19年度 | 1,232 | 160   | 441 | 59   | 36  | 75  | 95  | 123 | 116 | 127 |
| 平成20年度 | 1,301 | 165   | 466 | 66   | 36  | 78  | 85  | 135 | 123 | 147 |
| 平成21年度 | 1,281 | 173   | 458 | 67   | 31  | 82  | 83  | 130 | 115 | 142 |
| 平成22年度 | 1,309 | 177   | 471 | 69   | 28  | 78  | 87  | 128 | 118 | 153 |
| 平成23年度 | 1,290 | 174   | 459 | 71   | 27  | 73  | 86  | 126 | 119 | 155 |
| 平成24年度 | 1,263 | 169   | 438 | 67   | 25  | 65  | 79  | 148 | 124 | 148 |

資料:えちぜん鉄道(株)





## O-6. 車種別自動車保有状況

各年3月31日現在

単位:台

| 年次    | 総計     | 登 録 車  |       |       |      |     |     |        |        |           |          | 軽   |          |        |        |     |          |
|-------|--------|--------|-------|-------|------|-----|-----|--------|--------|-----------|----------|-----|----------|--------|--------|-----|----------|
|       |        | 計      | 貨 物   |       |      | 乗 合 |     | 乗 用    |        | 特 種 ( 殊 ) |          |     | 小型<br>二輪 | 二輪     | 貨物     | 乗用  | 特殊<br>用途 |
|       |        |        | 普通    | 小型    | 被けん引 | 普通  | 小型  | 普通     | 小型     | 特殊<br>用途  | 大型<br>特殊 |     |          |        |        |     |          |
| 平成10年 | 63,808 | 42,869 | 2,303 | 4,272 | 137  | 37  | 110 | 8,897  | 25,799 | 950       | 364      | 701 | 699      | 11,185 | 8,354  |     |          |
| 平成11年 | 65,143 | 43,766 | 2,322 | 4,155 | 136  | 40  | 102 | 9,714  | 25,863 | 1,012     | 422      | 706 | 701      | 10,748 | 9,272  |     |          |
| 三国町   | 17,469 | 11,534 | 472   | 1,072 | 13   | 8   | 35  | 2,585  | 6,885  | 334       | 130      | 211 | 217      | 2,949  | 2,558  |     |          |
| 丸岡町   | 22,234 | 12,982 | 1,023 | 1,480 | 76   | 24  | 35  | 3,338  | 6,494  | 385       | 127      | 256 | 249      | 3,228  | 3,073  |     |          |
| 春江町   | 15,936 | 13,257 | 517   | 1,049 | 12   | 6   | 16  | 2,455  | 8,940  | 195       | 67       | 153 | 136      | 2,434  | 2,402  |     |          |
| 坂井町   | 9,504  | 5,993  | 310   | 554   | 35   | 2   | 16  | 1,336  | 3,544  | 98        | 98       | 86  | 99       | 2,137  | 1,239  |     |          |
| 平成12年 | 66,745 | 44,420 | 2,323 | 4,088 | 129  | 42  | 106 | 10,565 | 25,731 | 1,052     | 384      | 722 | 674      | 10,524 | 10,405 |     |          |
| 三国町   | 17,726 | 11,658 | 471   | 1,040 | 14   | 8   | 35  | 2,790  | 6,830  | 335       | 135      | 225 | 203      | 2,868  | 2,772  |     |          |
| 丸岡町   | 22,897 | 15,758 | 1,034 | 1,473 | 74   | 25  | 40  | 3,677  | 8,892  | 413       | 130      | 260 | 242      | 3,133  | 3,504  |     |          |
| 春江町   | 16,276 | 10,920 | 514   | 1,016 | 13   | 7   | 17  | 2,630  | 6,456  | 198       | 69       | 159 | 135      | 2,379  | 2,683  |     |          |
| 坂井町   | 9,846  | 6,084  | 304   | 559   | 28   | 2   | 14  | 1,468  | 3,553  | 106       | 50       | 78  | 94       | 2,144  | 1,446  |     |          |
| 平成13年 | 68,085 | 44,977 | 2,276 | 3,970 | 130  | 48  | 103 | 11,453 | 25,548 | 1,052     | 397      | 766 | 665      | 10,199 | 11,478 |     |          |
| 三国町   | 17,911 | 11,711 | 434   | 1,016 | 15   | 9   | 35  | 3,014  | 6,715  | 334       | 139      | 230 | 201      | 2,747  | 3,022  |     |          |
| 丸岡町   | 23,417 | 15,949 | 1,030 | 1,395 | 75   | 30  | 36  | 3,982  | 8,850  | 414       | 137      | 279 | 235      | 3,075  | 3,879  |     |          |
| 春江町   | 16,683 | 11,121 | 506   | 988   | 12   | 7   | 16  | 2,864  | 6,458  | 200       | 70       | 174 | 137      | 2,300  | 2,951  |     |          |
| 坂井町   | 10,074 | 6,196  | 306   | 571   | 28   | 2   | 16  | 1,593  | 3,525  | 104       | 51       | 83  | 92       | 2,077  | 1,626  |     |          |
| 平成14年 | 69,147 | 45,234 | 2,283 | 3,814 | 123  | 45  | 100 | 12,149 | 25,289 | 1,030     | 401      | 759 | 684      | 10,059 | 12,411 |     |          |
| 三国町   | 18,134 | 11,726 | 429   | 971   | 13   | 8   | 32  | 3,164  | 6,623  | 340       | 146      | 220 | 209      | 2,728  | 3,251  |     |          |
| 丸岡町   | 23,768 | 16,111 | 1,039 | 1,341 | 71   | 29  | 35  | 4,261  | 8,794  | 404       | 137      | 281 | 243      | 3,023  | 4,110  |     |          |
| 春江町   | 16,871 | 11,117 | 491   | 959   | 12   | 6   | 16  | 3,032  | 6,349  | 186       | 66       | 168 | 138      | 2,227  | 3,221  |     |          |
| 坂井町   | 10,374 | 6,280  | 324   | 543   | 27   | 2   | 17  | 1,692  | 3,523  | 100       | 52       | 90  | 94       | 2,081  | 1,829  |     |          |
| 平成15年 | 70,275 | 45,610 | 2,288 | 3,672 | 117  | 48  | 91  | 12,663 | 25,284 | 1,040     | 407      | 775 | 693      | 9,858  | 13,339 |     |          |
| 三国町   | 18,294 | 11,750 | 437   | 934   | 16   | 8   | 28  | 3,318  | 6,542  | 324       | 143      | 215 | 211      | 2,685  | 3,433  |     |          |
| 丸岡町   | 24,160 | 16,189 | 1,038 | 1,284 | 62   | 30  | 33  | 4,414  | 8,766  | 422       | 140      | 286 | 244      | 2,975  | 4,466  |     |          |
| 春江町   | 17,315 | 11,296 | 500   | 922   | 14   | 6   | 15  | 3,178  | 6,396  | 194       | 71       | 172 | 146      | 2,168  | 3,533  |     |          |
| 坂井町   | 10,506 | 6,375  | 313   | 532   | 25   | 4   | 15  | 1,753  | 3,580  | 100       | 53       | 102 | 92       | 2,030  | 1,907  |     |          |
| 平成16年 | 71,352 | 45,869 | 2,285 | 3,615 | 118  | 50  | 92  | 13,144 | 25,098 | 1,049     | 418      | 767 | 691      | 9,802  | 14,223 |     |          |
| 三国町   | 18,512 | 11,800 | 452   | 909   | 16   | 8   | 25  | 3,420  | 6,497  | 331       | 142      | 215 | 208      | 2,652  | 3,637  |     |          |
| 丸岡町   | 24,615 | 16,301 | 1,031 | 1,277 | 63   | 30  | 38  | 4,626  | 8,692  | 405       | 139      | 265 | 244      | 2,984  | 4,821  |     |          |
| 春江町   | 17,545 | 11,346 | 495   | 904   | 16   | 6   | 14  | 3,268  | 6,368  | 204       | 71       | 174 | 145      | 2,144  | 3,736  |     |          |
| 坂井町   | 10,648 | 6,390  | 305   | 522   | 23   | 6   | 15  | 1,824  | 3,537  | 106       | 52       | 113 | 94       | 2,022  | 2,029  |     |          |
| 平成17年 | 72,571 | 46,202 | 2,288 | 3,563 | 113  | 49  | 93  | 13,591 | 25,044 | 1,034     | 427      | 775 | 682      | 9,731  | 15,181 |     |          |
| 三国町   | 18,657 | 11,798 | 449   | 897   | 16   | 9   | 23  | 3,496  | 6,445  | 319       | 144      | 224 | 193      | 2,637  | 3,805  |     |          |
| 丸岡町   | 25,090 | 16,414 | 1,011 | 1,256 | 55   | 28  | 43  | 4,792  | 8,691  | 390       | 148      | 259 | 251      | 2,952  | 5,214  |     |          |
| 春江町   | 17,912 | 11,471 | 511   | 897   | 17   | 5   | 13  | 3,395  | 6,349  | 214       | 70       | 179 | 146      | 2,130  | 3,986  |     |          |
| 坂井町   | 10,881 | 6,488  | 315   | 509   | 25   | 7   | 14  | 1,903  | 3,556  | 108       | 51       | 113 | 92       | 2,012  | 2,176  |     |          |
| 平成18年 | 73,465 | 44,903 | 2,323 | 3,459 | 124  | 44  | 94  | 13,785 | 24,916 | 1,014     | 409      | 766 | 696      | 9,731  | 16,104 |     |          |
| 平成19年 | 74,232 | 45,823 | 2,375 | 3,368 | 130  | 47  | 90  | 13,954 | 24,440 | 1,010     | 409      | 777 | 725      | 9,589  | 17,220 | 98  |          |
| 平成20年 | 74,077 | 45,087 | 2,368 | 3,207 | 132  | 46  | 83  | 14,034 | 23,778 | 1,017     | 422      | 794 | 739      | 9,442  | 17,913 | 102 |          |
| 平成21年 | 73,960 | 44,229 | 2,259 | 3,016 | 134  | 54  | 89  | 13,949 | 23,298 | 1,006     | 424      | 824 | 763      | 9,357  | 18,672 | 115 |          |
| 平成22年 | 74,018 | 43,869 | 2,185 | 2,927 | 127  | 56  | 83  | 14,083 | 22,818 | 971       | 419      | 839 | 774      | 9,176  | 19,446 | 114 |          |
| 平成23年 | 74,129 | 43,261 | 2,110 | 2,802 | 117  | 55  | 79  | 14,381 | 22,357 | 938       | 422      | 833 | 793      | 9,031  | 20,092 | 119 |          |
| 平成24年 | 74,681 | 43,143 | 2,082 | 2,733 | 114  | 55  | 81  | 14,648 | 22,079 | 920       | 431      | 853 | 811      | 8,965  | 20,799 | 110 |          |
| 平成25年 | 75,349 | 43,011 | 2,063 | 2,668 | 115  | 56  | 79  | 14,906 | 21,799 | 896       | 429      | 862 | 815      | 9,161  | 21,393 | 107 |          |

資料: 中部運輸局福井運輸支局

出典: 福井県統計年鑑

## O-7. 自動車運転免許保有者数

各年12月31日現在

単位:人

| 年次    | 総合計    | 区分<br>男女別計 | 年 齢 別  |       |       |       |       |       |       |       |       |       |       |
|-------|--------|------------|--------|-------|-------|-------|-------|-------|-------|-------|-------|-------|-------|
|       |        |            | 16～19  | 20～24 | 25～29 | 30～39 | 40～49 | 50～59 | 60～64 | 65～69 | 70～74 | 75以上  |       |
| 平成12年 | 56,556 | 男          | 31,872 | 735   | 2,613 | 3,187 | 5,764 | 6,168 | 6,278 | 2,146 | 2,049 | 1,708 | 1,224 |
|       |        | 女          | 24,684 | 540   | 2,709 | 3,207 | 5,942 | 5,680 | 4,637 | 992   | 626   | 279   | 72    |
| 平成13年 | 57,653 | 男          | 32,297 | 806   | 2,555 | 3,126 | 5,947 | 6,020 | 6,427 | 2,246 | 2,026 | 1,734 | 1,410 |
|       |        | 女          | 25,356 | 632   | 2,584 | 3,218 | 6,021 | 5,690 | 4,958 | 1,111 | 725   | 323   | 94    |
| 平成14年 | 58,470 | 男          | 32,554 | 757   | 2,515 | 3,047 | 6,032 | 5,956 | 6,496 | 2,345 | 2,064 | 1,796 | 1,546 |
|       |        | 女          | 25,916 | 609   | 2,573 | 3,044 | 6,228 | 5,637 | 5,246 | 1,268 | 795   | 387   | 129   |
| 三国町   | 15,135 | 男          | 8,381  | 191   | 667   | 751   | 1,460 | 1,538 | 1,694 | 574   | 557   | 503   | 446   |
|       |        | 女          | 6,754  | 160   | 645   | 730   | 1,481 | 1,447 | 1,421 | 366   | 288   | 167   | 49    |
| 丸岡町   | 19,986 | 男          | 11,179 | 269   | 879   | 991   | 2,135 | 2,114 | 2,213 | 809   | 696   | 587   | 486   |
|       |        | 女          | 8,807  | 205   | 871   | 1,018 | 2,233 | 2,000 | 1,724 | 418   | 213   | 91    | 34    |
| 春江町   | 14,927 | 男          | 8,372  | 190   | 639   | 874   | 1,625 | 1,480 | 1,655 | 641   | 540   | 401   | 327   |
|       |        | 女          | 6,555  | 140   | 667   | 847   | 1,679 | 1,343 | 1,336 | 293   | 153   | 70    | 27    |
| 坂井町   | 8,422  | 男          | 4,622  | 107   | 330   | 431   | 812   | 824   | 934   | 321   | 271   | 305   | 287   |
|       |        | 女          | 3,800  | 104   | 390   | 449   | 835   | 847   | 765   | 191   | 141   | 59    | 19    |
| 平成15年 | 59,483 | 男          | 32,967 | 750   | 2,530 | 2,904 | 6,205 | 5,911 | 6,543 | 2,538 | 2,048 | 1,848 | 1,690 |
|       |        | 女          | 26,516 | 617   | 2,524 | 2,949 | 6,324 | 5,734 | 5,434 | 1,485 | 831   | 447   | 171   |
| 三国町   | 15,290 | 男          | 8,433  | 189   | 675   | 696   | 1,474 | 1,524 | 1,704 | 635   | 550   | 508   | 478   |
|       |        | 女          | 6,857  | 179   | 623   | 688   | 1,488 | 1,466 | 1,435 | 427   | 295   | 186   | 70    |
| 丸岡町   | 20,453 | 男          | 11,385 | 272   | 876   | 991   | 2,220 | 2,068 | 2,234 | 889   | 677   | 624   | 534   |
|       |        | 女          | 9,068  | 227   | 857   | 990   | 2,275 | 2,044 | 1,804 | 487   | 229   | 115   | 40    |
| 春江町   | 15,196 | 男          | 8,498  | 186   | 639   | 833   | 1,667 | 1,507 | 1,651 | 684   | 551   | 418   | 362   |
|       |        | 女          | 6,698  | 120   | 639   | 837   | 1,699 | 1,381 | 1,394 | 353   | 164   | 77    | 34    |
| 坂井町   | 8,544  | 男          | 4,651  | 103   | 340   | 384   | 844   | 812   | 954   | 330   | 270   | 298   | 316   |
|       |        | 女          | 3,893  | 91    | 405   | 434   | 862   | 843   | 801   | 218   | 143   | 69    | 27    |
| 平成16年 | 60,351 | 男          | 33,332 | 727   | 2,586 | 2,846 | 6,255 | 5,922 | 6,570 | 2,674 | 2,011 | 1,872 | 1,869 |
|       |        | 女          | 27,019 | 584   | 2,506 | 2,892 | 6,325 | 5,833 | 5,593 | 1,708 | 885   | 479   | 214   |
| 三国町   | 15,352 | 男          | 8,456  | 203   | 664   | 702   | 1,445 | 1,514 | 1,694 | 680   | 529   | 515   | 510   |
|       |        | 女          | 6,896  | 154   | 612   | 676   | 1,449 | 1,473 | 1,460 | 487   | 313   | 185   | 87    |
| 丸岡町   | 20,843 | 男          | 11,573 | 246   | 926   | 970   | 2,248 | 2,094 | 2,259 | 926   | 667   | 637   | 600   |
|       |        | 女          | 9,270  | 216   | 871   | 987   | 2,234 | 2,112 | 1,851 | 568   | 251   | 127   | 53    |
| 春江町   | 15,482 | 男          | 8,609  | 183   | 653   | 806   | 1,700 | 1,514 | 1,653 | 711   | 541   | 440   | 408   |
|       |        | 女          | 6,873  | 120   | 632   | 807   | 1,747 | 1,418 | 1,434 | 402   | 183   | 94    | 36    |
| 坂井町   | 8,674  | 男          | 4,694  | 95    | 343   | 368   | 862   | 800   | 964   | 357   | 274   | 280   | 351   |
|       |        | 女          | 3,980  | 94    | 391   | 422   | 895   | 830   | 848   | 251   | 138   | 73    | 38    |
| 平成17年 | 60,916 | 男          | 33,500 | 665   | 2,561 | 2,687 | 6,317 | 5,929 | 6,793 | 2,599 | 2,058 | 1,854 | 2,037 |
|       |        | 女          | 27,416 | 530   | 2,446 | 2,812 | 6,342 | 5,910 | 5,875 | 1,731 | 956   | 555   | 259   |
| 三国町   | 15,427 | 男          | 8,466  | 183   | 654   | 682   | 1,444 | 1,469 | 1,788 | 652   | 520   | 512   | 562   |
|       |        | 女          | 6,961  | 134   | 616   | 657   | 1,428 | 1,481 | 1,524 | 484   | 325   | 208   | 104   |
| 丸岡町   | 21,071 | 男          | 11,654 | 228   | 923   | 941   | 2,253 | 2,097 | 2,320 | 909   | 696   | 630   | 657   |
|       |        | 女          | 9,417  | 177   | 873   | 951   | 2,231 | 2,151 | 1,967 | 569   | 281   | 153   | 64    |
| 春江町   | 15,676 | 男          | 8,677  | 156   | 654   | 723   | 1,762 | 1,541 | 1,691 | 690   | 554   | 461   | 445   |
|       |        | 女          | 6,999  | 133   | 582   | 788   | 1,782 | 1,430 | 1,503 | 429   | 201   | 102   | 49    |
| 坂井町   | 8,742  | 男          | 4,703  | 98    | 330   | 341   | 858   | 822   | 994   | 348   | 288   | 251   | 373   |
|       |        | 女          | 4,039  | 86    | 375   | 416   | 901   | 848   | 881   | 249   | 149   | 92    | 42    |
| 平成18年 | 61,479 | 男          | 33,673 | 634   | 2,530 | 2,583 | 6,532 | 5,790 | 6,928 | 2,504 | 2,154 | 1,841 | 2,177 |
|       |        | 女          | 27,806 | 514   | 2,479 | 2,629 | 6,555 | 5,805 | 6,030 | 1,776 | 1,071 | 636   | 311   |
| 平成19年 | 62,070 | 男          | 33,891 | 621   | 2,508 | 2,540 | 6,517 | 5,812 | 6,659 | 2,733 | 2,247 | 1,901 | 2,353 |
|       |        | 女          | 28,179 | 511   | 2,425 | 2,561 | 6,409 | 5,943 | 5,989 | 2,040 | 1,220 | 703   | 378   |
| 平成20年 | 62,466 | 男          | 34,017 | 589   | 2,486 | 2,505 | 6,465 | 5,791 | 6,450 | 2,966 | 2,435 | 1,874 | 2,456 |
|       |        | 女          | 28,449 | 513   | 2,345 | 2,447 | 6,356 | 5,946 | 5,928 | 2,295 | 1,432 | 748   | 439   |
| 平成21年 | 62,695 | 男          | 33,983 | 530   | 2,427 | 2,522 | 6,338 | 5,816 | 6,156 | 3,232 | 2,576 | 1,854 | 2,532 |
|       |        | 女          | 28,712 | 479   | 2,298 | 2,388 | 6,234 | 5,985 | 5,775 | 2,598 | 1,660 | 799   | 496   |
| 平成22年 | 62,960 | 男          | 33,931 | 519   | 2,346 | 2,482 | 6,215 | 5,847 | 6,018 | 3,504 | 2,494 | 1,890 | 2,616 |
|       |        | 女          | 29,029 | 495   | 2,243 | 2,360 | 6,108 | 6,036 | 5,728 | 2,932 | 1,672 | 870   | 585   |
| 平成23年 | 63,298 | 男          | 34,021 | 560   | 2,271 | 2,493 | 6,058 | 5,987 | 5,863 | 3,705 | 2,414 | 1,975 | 2,695 |
|       |        | 女          | 29,277 | 445   | 2,231 | 2,363 | 5,899 | 6,112 | 5,660 | 3,180 | 1,725 | 975   | 687   |
| 平成24年 | 63,695 | 男          | 34,111 | 542   | 2,271 | 2,482 | 5,849 | 6,120 | 5,753 | 3,558 | 2,615 | 2,068 | 2,853 |
|       |        | 女          | 29,584 | 475   | 2,166 | 2,321 | 5,702 | 6,243 | 5,582 | 3,207 | 1,979 | 1,134 | 775   |

資料: 福井県警察本部

出典: 福井の交通

## O-8. 福井港入港船舶数

## 1 トン数階級別

| 年次    | 合計    |           | 5～1,000トン |         | 1,000～3,000トン |         | 3,000～6,000トン |         | 6,000～10,000トン |        | 10,000トン～ |         |
|-------|-------|-----------|-----------|---------|---------------|---------|---------------|---------|----------------|--------|-----------|---------|
|       | 隻数    | 総トン数      | 隻数        | 総トン数    | 隻数            | 総トン数    | 隻数            | 総トン数    | 隻数             | 総トン数   | 隻数        | 総トン数    |
| 平成13年 | 3,455 | 1,285,500 | 3,052     | 301,229 | 317           | 566,602 | 71            | 254,774 | 8              | 61,856 | 7         | 101,039 |
| 平成14年 | 3,164 | 1,356,742 | 2,782     | 289,603 | 270           | 493,537 | 94            | 349,493 | 11             | 82,604 | 7         | 141,505 |
| 平成15年 | 3,414 | 1,510,395 | 3,037     | 299,918 | 180           | 345,329 | 184           | 730,648 | 6              | 44,579 | 7         | 89,921  |
| 平成16年 | 3,055 | 1,508,310 | 2,659     | 291,182 | 220           | 449,394 | 165           | 654,624 | 5              | 39,959 | 6         | 73,151  |
| 平成17年 | 3,105 | 1,611,129 | 2,737     | 336,373 | 156           | 341,376 | 198           | 784,079 | 11             | 85,648 | 3         | 63,653  |
| 平成18年 | 3,308 | 2,022,004 | 2,810     | 326,157 | 261           | 585,655 | 223           | 881,507 | 3              | 28,073 | 11        | 200,612 |
| 平成19年 | 3,307 | 2,069,321 | 2,785     | 282,833 | 275           | 612,154 | 230           | 896,365 | 2              | 14,582 | 15        | 263,387 |
| 内航    | 3,099 | 1,391,700 | 2,776     | 278,027 | 148           | 357,024 | 173           | 679,989 | 0              | 0      | 2         | 76,660  |
| 外航    | 208   | 677,621   | 9         | 4,806   | 127           | 255,130 | 57            | 216,376 | 2              | 14,582 | 13        | 186,727 |
| 平成20年 | 3,109 | 1,990,309 | 2,586     | 298,232 | 268           | 593,705 | 243           | 950,552 | 3              | 25,205 | 9         | 122,615 |
| 内航    | 2,905 | 1,311,836 | 2,583     | 295,579 | 154           | 369,743 | 168           | 646,514 | 0              | 0      | 0         | 0       |
| 外航    | 204   | 678,473   | 3         | 2,653   | 114           | 223,962 | 75            | 304,038 | 3              | 25,205 | 9         | 122,615 |
| 平成21年 | 2,749 | 1,511,314 | 2,340     | 236,016 | 227           | 505,386 | 176           | 693,675 | 3              | 26,010 | 3         | 50,227  |
| 内航    | 2,637 | 1,199,367 | 2,337     | 233,950 | 151           | 366,671 | 147           | 569,179 | 1              | 7,664  | 1         | 21,903  |
| 外航    | 112   | 311,947   | 3         | 2,066   | 76            | 138,715 | 29            | 124,496 | 2              | 18,346 | 2         | 28,324  |
| 平成22年 | 2,710 | 1,637,943 | 2,269     | 231,875 | 229           | 499,550 | 203           | 786,627 | 3              | 28,785 | 6         | 91,106  |
| 内航    | 2,601 | 1,238,604 | 2,269     | 231,875 | 161           | 351,309 | 171           | 655,420 | 0              | 0      | 0         | 0       |
| 外航    | 109   | 399,339   | 0         | 0       | 68            | 148,241 | 32            | 131,207 | 3              | 28,785 | 6         | 91,106  |
| 平成23年 | 2,678 | 1,578,325 | 2,269     | 216,528 | 181           | 414,785 | 219           | 842,080 | 4              | 36,370 | 5         | 68,562  |
| 内航    | 2,584 | 1,213,529 | 2,267     | 214,783 | 136           | 317,202 | 181           | 681,544 | 0              | 0      | 0         | 0       |
| 外航    | 94    | 364,796   | 2         | 1,745   | 45            | 97,583  | 38            | 160,536 | 4              | 36,370 | 5         | 68,562  |
| 平成24年 | 2,528 | 1,569,395 | 2,141     | 209,483 | 135           | 320,662 | 245           | 977,838 | 4              | 26,396 | 3         | 35,016  |
| 内航    | 2,420 | 1,207,020 | 2,138     | 207,396 | 78            | 217,488 | 204           | 782,136 | 0              | 0      | 0         | 0       |
| 外航    | 108   | 362,375   | 3         | 2,087   | 57            | 103,174 | 41            | 195,702 | 4              | 26,396 | 3         | 35,016  |
| 平成25年 | 2,557 | 1,603,616 | 2,171     | 197,210 | 138           | 302,429 | 234           | 965,172 | 8              | 52,792 | 6         | 86,013  |
| 内航    | 2,449 | 1,208,317 | 2,171     | 197,210 | 83            | 208,099 | 194           | 776,414 | 0              | 0      | 1         | 26,594  |
| 外航    | 108   | 395,299   | 0         | 0       | 55            | 94,330  | 40            | 188,758 | 8              | 52,792 | 5         | 59,419  |

## 2 船種別

| 年次    | 合計    |           | 商船    |           |      |           | 漁船    |        | その他の船舶 |         | 避難船 |       |
|-------|-------|-----------|-------|-----------|------|-----------|-------|--------|--------|---------|-----|-------|
|       | 隻数    | 総トン数      | 隻数    | 総トン数      | うち外航 |           | 隻数    | 総トン数   | 隻数     | 総トン数    | 隻数  | 総トン数  |
| 平成13年 | 3,455 | 1,285,500 | 1,695 | 1,064,454 | 43   | 226,965   | 1,419 | 61,829 | 340    | 159,198 | 1   | 19    |
| 平成14年 | 3,164 | 1,356,742 | 1,568 | 1,198,354 | 43   | 235,516   | 1,315 | 54,495 | 281    | 103,893 | 0   | 0     |
| 平成15年 | 3,414 | 1,510,395 | 1,692 | 1,125,414 | 341  | 2,988,281 | 201   | 18,587 | 187    | 54,715  | 0   | 0     |
| 平成16年 | 3,055 | 1,508,310 | 1,723 | 1,401,395 | 78   | 292,145   | 1,218 | 50,507 | 114    | 56,408  | 0   | 0     |
| 平成17年 | 3,105 | 1,611,129 | 1,662 | 1,501,177 | 101  | 312,502   | 1,198 | 49,063 | 244    | 60,390  | 1   | 499   |
| 平成18年 | 3,308 | 2,022,004 | 1,803 | 1,925,247 | 192  | 612,677   | 1,307 | 52,451 | 198    | 44,306  | 0   | 0     |
| 平成19年 | 3,307 | 2,069,321 | 1,918 | 1,991,797 | 208  | 677,621   | 1,249 | 48,988 | 140    | 28,536  | 0   | 0     |
| 平成20年 | 3,109 | 1,990,309 | 1,909 | 1,907,677 | 204  | 678,473   | 1,058 | 42,894 | 142    | 39,738  | 0   | 0     |
| 平成21年 | 2,749 | 1,511,314 | 1,637 | 1,436,145 | 112  | 311,947   | 988   | 38,532 | 123    | 36,139  | 1   | 498   |
| 平成22年 | 2,710 | 1,637,943 | 1,602 | 1,567,997 | 109  | 399,399   | 980   | 38,200 | 127    | 31,645  | 1   | 101   |
| 平成23年 | 2,678 | 1,578,325 | 1,573 | 1,512,812 | 94   | 364,796   | 1,018 | 39,702 | 82     | 23,865  | 5   | 1,946 |
| 平成24年 | 2,528 | 1,569,395 | 1,460 | 1,511,598 | 108  | 362,375   | 990   | 38,294 | 77     | 17,904  | 1   | 1,599 |
| 平成25年 | 2,557 | 1,603,616 | 1,411 | 1,543,314 | 108  | 395,299   | 1,019 | 39,741 | 125    | 20,523  | 2   | 38    |

出典：福井港港湾統計年報

## O-9. 航路標識

平成25年11月1日現在

| 標識名         | 所在地                                    | 塗色および構造           | 灯質                  | 光度又は実効光度       | 光達距離       | 明弧 | 灯高         |            | 電源            |    |     | 光源       |     | 初点年月日     |
|-------------|--|-------------------|---------------------|----------------|------------|----|------------|------------|---------------|----|-----|----------|-----|-----------|
|             |  |                   |                     |                |            |    | 地上から構造物頂部  | 平均水面上灯火中心  | 現用            | 予備 | 非常用 | 電球       | レンズ |           |
| 福井南防波堤灯台    | 福井港福井区<br>36° 12' 19" 136° 06' 46"     | 赤色塔形<br>(コンクリート造) | 単閃赤光<br>毎3秒に1閃光     | カンテラ<br>63     | 海里<br>4.5  | 全度 | m<br>10.41 | m<br>16.52 | 蓄電池<br>(太陽電池) | —  | —   | LED      | —   | 昭54.10.30 |
| 福井北防波堤灯台    | 福井港福井区<br>36° 12' 02" 136° 07' 07"     | 白色塔形<br>(コンクリート造) | 単明暗緑光<br>明6秒 暗2秒    | 110            | 5.5        | 全度 | 13.96      | 16.30      | 蓄電池<br>(太陽電池) | —  | —   | LED      | —   | 昭53.11.16 |
| 三国防波堤灯台     | 福井港三国区<br>36° 13' 04" 136° 07' 38"     | 白色塔形<br>(コンクリート造) | 連成不動単閃緑光<br>毎4秒に1閃光 | 閃光390<br>不動 39 | 7.5<br>4.0 | 全度 | 10.37      | 12.43      | 蓄電池<br>(太陽電池) | —  | —   | LED      | —   | 昭46.3.29  |
| 三国防波堤南西方照射灯 | 福井港三国区<br>36° 13' 11" 136° 07' 53"     | 白色塔形<br>(コンクリート造) | 不動白光                | 120,000        | —          | —  | —          | 10.27      | 購入電力          | —  | —   | 100V 35W | —   | 昭46.3.29  |
| 雄島灯台        | 坂井市三国町(雄島)<br>36° 15' 04" 136° 07' 06" | 白色塔形<br>(コンクリート造) | 群閃白光<br>毎9秒に2閃光     | 3,700          | 12.0       | 全度 | 10.18      | 39.20      | 蓄電池<br>(太陽電池) | —  | —   | LED      | —   | 昭29.1.26  |

資料: 敦賀海上保安部  
出典: 福井県統計年鑑

## O-10. 電話施設数

各年3月31日現在

| 年次           | 加入電話          |               |              |               |      | INS ネット 64   |              |              | INS<br>ネット<br>1500 | 公衆電話       |            |            |
|--------------|---------------|---------------|--------------|---------------|------|--------------|--------------|--------------|--------------------|------------|------------|------------|
|              | 一般加入電話        |               |              |               | ビル電話 | 合計           | 事務用          | 住宅用          |                    | 合計         | デジタル       | アナログ       |
|              | 合計            | 事務用           | 住宅用          |               |      |              |              |              |                    |            |            |            |
| <b>平成12年</b> | <b>30,344</b> | <b>30,344</b> | <b>8,700</b> | <b>21,644</b> | —    | <b>4,239</b> | <b>2,441</b> | <b>1,798</b> | <b>25</b>          | <b>411</b> | <b>53</b>  | <b>358</b> |
| 三国町          | 8,624         | 8,624         | 2,653        | 5,971         | —    | 1,091        | 660          | 431          | —                  | 161        | 14         | 147        |
| 丸岡町          | 10,542        | 10,542        | 2,935        | 7,607         | —    | 1,822        | 1,054        | 768          | 23                 | 131        | 23         | 108        |
| 春江町          | 6,429         | 6,429         | 1,790        | 4,639         | —    | 942          | 526          | 416          | 2                  | 83         | 10         | 73         |
| 坂井町          | 4,749         | 4,749         | 1,322        | 3,427         | —    | 384          | 201          | 183          | —                  | 36         | 6          | 30         |
| <b>平成13年</b> | <b>28,324</b> | <b>28,324</b> | <b>7,728</b> | <b>20,596</b> | —    | <b>6,314</b> | <b>3,185</b> | <b>3,129</b> | <b>47</b>          | <b>387</b> | <b>64</b>  | <b>323</b> |
| 三国町          | 8,015         | 8,015         | 2,375        | 5,640         | —    | 1,646        | 871          | 775          | —                  | 151        | 19         | 132        |
| 丸岡町          | 9,857         | 9,857         | 2,598        | 7,259         | —    | 2,642        | 1,352        | 1,290        | 45                 | 124        | 24         | 100        |
| 春江町          | 6,011         | 6,011         | 1,584        | 4,427         | —    | 1,408        | 696          | 712          | 2                  | 77         | 15         | 62         |
| 坂井町          | 4,441         | 4,441         | 1,171        | 3,270         | —    | 618          | 266          | 352          | —                  | 35         | 6          | 29         |
| <b>平成14年</b> | <b>27,742</b> | <b>27,742</b> | <b>7,000</b> | <b>20,742</b> | —    | <b>6,688</b> | <b>3,567</b> | <b>3,121</b> | <b>34</b>          | <b>353</b> | <b>67</b>  | <b>286</b> |
| 三国町          | 7,781         | 7,781         | 2,128        | 5,653         | —    | 1,765        | 998          | 767          | 1                  | 138        | 20         | 118        |
| 丸岡町          | 9,689         | 9,689         | 2,365        | 7,324         | —    | 2,821        | 1,501        | 1,320        | 31                 | 113        | 25         | 88         |
| 春江町          | 5,908         | 5,908         | 1,442        | 4,466         | —    | 1,393        | 748          | 645          | 2                  | 71         | 16         | 55         |
| 坂井町          | 4,364         | 4,364         | 1,065        | 3,299         | —    | 709          | 320          | 389          | —                  | 31         | 6          | 25         |
| <b>平成15年</b> | <b>28,106</b> | <b>28,106</b> | <b>6,696</b> | <b>21,410</b> | —    | <b>6,194</b> | <b>3,665</b> | <b>2,529</b> | <b>20</b>          | <b>329</b> | <b>73</b>  | <b>256</b> |
| 三国町          | 7,781         | 7,781         | 2,052        | 5,729         | —    | 1,662        | 1,012        | 650          | 1                  | 128        | 23         | 105        |
| 丸岡町          | 9,865         | 9,865         | 2,254        | 7,611         | —    | 2,618        | 1,557        | 1,061        | 15                 | 107        | 26         | 81         |
| 春江町          | 6,016         | 6,016         | 1,375        | 4,641         | —    | 1,269        | 775          | 494          | 2                  | 63         | 18         | 45         |
| 坂井町          | 4,444         | 4,444         | 1,015        | 3,429         | —    | 645          | 321          | 324          | 2                  | 31         | 6          | 25         |
| <b>平成16年</b> | <b>28,688</b> | <b>28,688</b> | <b>6,590</b> | <b>22,098</b> | —    | <b>5,702</b> | <b>3,797</b> | <b>1,905</b> | —                  | <b>261</b> | <b>77</b>  | <b>184</b> |
| 三国町          | 7,910         | 7,910         | 2,030        | 5,880         | —    | 1,491        | 1,005        | 486          | —                  | 93         | 23         | 70         |
| 丸岡町          | 9,911         | 9,911         | 2,429        | 7,482         | —    | 2,008        | 1,401        | 607          | —                  | 83         | 26         | 57         |
| 春江町          | 7,231         | 7,231         | 1,383        | 5,848         | —    | 1,304        | 879          | 425          | —                  | 58         | 21         | 37         |
| 坂井町          | 3,636         | 3,636         | 748          | 2,888         | —    | 899          | 512          | 387          | —                  | 27         | 7          | 20         |
| <b>平成17年</b> | <b>28,770</b> | <b>28,770</b> | <b>6,421</b> | <b>22,349</b> | —    | <b>5,051</b> | <b>3,587</b> | <b>1,464</b> | —                  | <b>228</b> | <b>75</b>  | <b>153</b> |
| 三国町          | 7,957         | 7,957         | 2,004        | 5,953         | —    | 1,375        | 992          | 383          | —                  | 81         | 21         | 60         |
| 丸岡町          | 9,758         | 9,758         | 2,301        | 7,457         | —    | 1,733        | 1,252        | 481          | —                  | 73         | 26         | 47         |
| 春江町          | 7,330         | 7,330         | 1,368        | 5,962         | —    | 1,190        | 871          | 319          | —                  | 51         | 21         | 30         |
| 坂井町          | 3,725         | 3,725         | 748          | 2,977         | —    | 753          | 472          | 281          | —                  | 23         | 7          | 16         |
| <b>平成18年</b> | <b>27,731</b> | <b>27,731</b> | <b>6,059</b> | <b>21,672</b> | —    | <b>4,585</b> | <b>3,431</b> | <b>1,154</b> | —                  | <b>208</b> | <b>63</b>  | <b>145</b> |
| <b>平成19年</b> | <b>25,479</b> | <b>25,479</b> | <b>5,625</b> | <b>19,854</b> | —    | <b>4,284</b> | <b>3,383</b> | <b>901</b>   | —                  | <b>199</b> | <b>64</b>  | <b>135</b> |
| <b>平成20年</b> | <b>23,565</b> | <b>23,565</b> | <b>5,145</b> | <b>18,420</b> | —    | <b>954</b>   | <b>719</b>   | <b>235</b>   | —                  | <b>180</b> | <b>54</b>  | <b>126</b> |
| <b>平成21年</b> | <b>21,664</b> | <b>21,664</b> | <b>4,539</b> | <b>17,125</b> | —    | <b>3,270</b> | <b>2,681</b> | <b>589</b>   | —                  | <b>177</b> | <b>48</b>  | <b>129</b> |
| <b>平成22年</b> | <b>19,358</b> | <b>19,358</b> | <b>4,003</b> | <b>15,355</b> | —    | <b>2,989</b> | <b>2,533</b> | <b>456</b>   | —                  | <b>169</b> | <b>46</b>  | <b>123</b> |
| <b>平成23年</b> | <b>17,800</b> | <b>17,800</b> | <b>3,658</b> | <b>14,142</b> | —    | <b>2,771</b> | <b>2,394</b> | <b>377</b>   | —                  | <b>162</b> | <b>46</b>  | <b>116</b> |
| <b>平成24年</b> | <b>15,886</b> | <b>15,886</b> | <b>3,507</b> | <b>12,379</b> | —    | <b>2,389</b> | <b>2,091</b> | <b>298</b>   | —                  | <b>152</b> | <b>106</b> | <b>46</b>  |
| <b>平成25年</b> | <b>13,830</b> | <b>13,830</b> | <b>3,069</b> | <b>10,761</b> | —    | <b>2,200</b> | <b>1,971</b> | <b>229</b>   | —                  | <b>144</b> | <b>46</b>  | <b>98</b>  |

※平成20年よりINSネット1500は集計していない。

資料：NTT西日本

出典：福井県統計年鑑

## O-11. CATV加入状況

各年3月31日現在

| 年次    | 世帯数    | 加入     | 世帯数    |       | 加入率<br>(%) |
|-------|--------|--------|--------|-------|------------|
|       |        |        | TV加入   | NET加入 |            |
| 平成14年 | 6,466  | 2,313  |        |       | 35.8       |
| 平成15年 | 14,074 | 5,611  |        |       | 39.9       |
| 平成16年 | 22,923 | 10,370 | 10,212 | 4,332 | 45.2       |
| 平成17年 | 24,508 | 12,062 | 11,861 | 5,319 | 49.2       |
| 三国町   | 5,402  | 2,551  | 2,541  | 589   | 47.2       |
| 丸岡町   | 9,268  | 5,271  | 5,183  | 2,511 | 56.9       |
| 春江町   | 7,321  | 3,286  | 3,209  | 1,670 | 44.9       |
| 坂井町   | 2,517  | 954    | 928    | 549   | 37.9       |
| 平成18年 | 28,160 | 13,885 | 13,642 | 6,401 | 49.3       |
| 三国町   | 7,254  | 3,248  | 3,226  | 920   | 44.8       |
| 丸岡町   | 9,849  | 5,686  | 5,598  | 2,803 | 57.7       |
| 春江町   | 7,476  | 3,618  | 3,536  | 1,861 | 48.4       |
| 坂井町   | 3,581  | 1,333  | 1,282  | 817   | 37.2       |
| 平成19年 | 28,160 | 15,016 | 14,732 | 6,975 | 53.3       |
| 三国町   | 7,254  | 3,560  | 3,514  | 1,105 | 49.1       |
| 丸岡町   | 9,849  | 6,004  | 5,909  | 2,976 | 61.0       |
| 春江町   | 7,476  | 3,939  | 3,847  | 1,987 | 52.7       |
| 坂井町   | 3,581  | 1,513  | 1,462  | 907   | 42.3       |
| 平成20年 | 28,160 | 15,948 | 15,630 | 7,182 | 56.6       |
| 三国町   | 7,254  | 3,847  | 3,790  | 1,181 | 53.0       |
| 丸岡町   | 9,849  | 6,294  | 6,192  | 3,015 | 63.9       |
| 春江町   | 7,476  | 4,178  | 4,081  | 2,040 | 55.9       |
| 坂井町   | 3,581  | 1,629  | 1,567  | 946   | 45.5       |
| 平成21年 | 28,160 | 16,699 | 16,347 | 7,452 | 59.3       |
| 三国町   | 7,254  | 4,043  | 3,979  | 1,277 | 55.7       |
| 丸岡町   | 9,849  | 6,473  | 6,363  | 3,068 | 65.7       |
| 春江町   | 7,476  | 4,438  | 4,333  | 2,090 | 59.4       |
| 坂井町   | 3,581  | 1,745  | 1,672  | 1,017 | 48.7       |
| 平成22年 | 28,160 | 17,448 | 17,075 | 7,713 | 62.0       |
| 三国町   | 7,254  | 4,226  | 4,155  | 1,356 | 58.3       |
| 丸岡町   | 9,849  | 6,619  | 6,508  | 3,101 | 67.2       |
| 春江町   | 7,476  | 4,688  | 4,573  | 2,164 | 62.7       |
| 坂井町   | 3,581  | 1,915  | 1,839  | 1,092 | 53.5       |
| 平成23年 | 28,160 | 18,424 | 18,035 | 7,869 | 65.4       |
| 三国町   | 7,254  | 4,478  | 4,401  | 1,428 | 61.7       |
| 丸岡町   | 9,849  | 6,787  | 6,678  | 3,089 | 68.9       |
| 春江町   | 7,476  | 5,020  | 4,902  | 2,153 | 67.1       |
| 坂井町   | 3,581  | 2,139  | 2,054  | 1,199 | 59.7       |
| 平成24年 | 28,160 | 19,435 | 19,035 | 7,977 | 69.0       |
| 三国町   | 7,254  | 4,741  | 4,660  | 1,515 | 65.4       |
| 丸岡町   | 9,849  | 7,012  | 6,906  | 2,987 | 71.2       |
| 春江町   | 7,476  | 5,343  | 5,223  | 2,160 | 71.5       |
| 坂井町   | 3,581  | 2,339  | 2,246  | 1,315 | 65.3       |
| 平成25年 | 28,160 | 19,762 | 19,380 | 7,774 | 70.2       |
| 三国町   | 7,254  | 4,763  | 4,683  | 1,528 | 65.7       |
| 丸岡町   | 9,849  | 7,112  | 7,006  | 2,857 | 72.2       |
| 春江町   | 7,476  | 5,491  | 5,376  | 2,154 | 73.4       |
| 坂井町   | 3,581  | 2,396  | 2,315  | 1,235 | 66.9       |

資料:さかいケーブルテレビ(株)

## P-1. 発電所の状況

平成25年4月1日現在

## 1 施設別設備・装備の概要

| 事業所名                              | 発電所名         | 所在地              | 原動力 | 河川名 | 認可出力    |         | 原動機         |       | 発電機         |      | 使用認可<br>年月日 |
|-----------------------------------|--------------|------------------|-----|-----|---------|---------|-------------|-------|-------------|------|-------------|
|                                   |              |                  |     |     | 最大      | 常時      | 出力及び個数      | 回転数   | 出力及び個数      | 電圧   |             |
|                                   |              |                  |     |     | kW      | kW      | kW          | RPM   | kVA         | kV   |             |
| 北陸電力株式会社<br>[H16.3.31廃止]          | 福井火力         | 三国町新保<br>57号1番地6 | 火力  | —   | 350,000 | 350,000 | 350,000 × 1 | 3,600 | 390,000 × 1 | 16.0 | 昭48.1.12    |
| 北陸電力株式会社<br>[H16.4.1北陸電力(株)へ吸収合併] | 福井火力<br>三国1号 | 三国町新保<br>57号1番地6 | 火力  | —   | 250,000 | 250,000 | 250,000 × 1 | 3,600 | 280,000 × 1 | 19.0 | 昭53.9.3     |
| 北陸電力株式会社<br>[H22.3.31北陸電力(株)へ譲渡]  | 山口           | 丸岡町上竹田           | 水力  | 竹田川 | 1,900   | 39      | 2,000 × 1   | 600   | 2,000 × 1   | 6.6  | 平元.6.23     |

資料：北陸電力榑福井支店

## 2 発電量

単位：10<sup>3</sup>kwh

| 年 度    | 火 力                            |  | 水 力   |
|--------|--------------------------------|--|---|
|        | 北 陸 電 力 ( 株 )<br>福 井 火 力 発 電 所 | 福 井 共 同 火 力 発 電 ( 株 )<br>三 国 共 同 火 力 発 電 所                                 | 県 営 発 電 所<br>山 口 発 電 所                                      |
| 平成10年度 | 583,978                        | 241,707  | 7,041   |
| 平成11年度 | 822,033                        | 563,447  | 6,444   |
| 平成12年度 | 467,970                        | 200,397  | 6,294   |
| 平成13年度 | 277,993                        | 89,001   | 6,768   |
| 平成14年度 | 15,093                         | 238,653  | 6,715   |
| 平成15年度 | 0<br>[H16.3.31廃止]              | 100,370  | 7,176   |
| 平成16年度 |                                | [H16.4.1北陸電力(株)へ吸収合併]<br>北 陸 電 力 ( 株 )<br>福 井 火 力 発 電 所 三 国 1 号<br>259,159 | 7,431   |
| 平成17年度 |                                | 134,124  | 6,831   |
| 平成18年度 |                                | 236,337  | 6,773   |
| 平成19年度 |                                | 850,146  | 6,029   |
| 平成20年度 |                                | 564,589  | 5,884   |
| 平成21年度 |                                | 186,370  | 5,425   |
| 平成22年度 |                                | 193,390  | [H22.3.31北陸電力(株)へ譲渡]<br>北 陸 電 力 ( 株 )<br>山 口 発 電 所<br>6,411 |
| 平成23年度 |                                | 815,843  | 5,777   |
| 平成24年度 |                                | 832,948  | 7,312   |

資料：北陸電力榑福井支店

## P-2. 上水道の現況

| 年 度    | 施設数 | 年度末現在<br>現在給水人口<br>(人) | 計画1人1日<br>最大給水量<br>(ℓ) | 年 間 給 水 量                   |                               |              | 1日当たりの給水量                   |                               |
|--------|-----|------------------------|------------------------|-----------------------------|-------------------------------|--------------|-----------------------------|-------------------------------|
|        |     |                        |                        | 給 水 量<br>(千m <sup>3</sup> ) | 有 収 水 量<br>(千m <sup>3</sup> ) | 有 収 率<br>(%) | 給 水 量<br>(千m <sup>3</sup> ) | 有 収 水 量<br>(千m <sup>3</sup> ) |
| 平成9年度  | 4   | 88,017                 | -                      | 13,050                      | 11,997                        | 91.9         | 35.7                        | 32.3                          |
| 平成10年度 | 4   | 89,446                 | -                      | 13,222                      | 11,939                        | 90.3         | 36.2                        | 32.7                          |
| 三国町    | 1   | 24,167                 | 500                    | 4,312                       | 3,964                         | 91.9         | 11.8                        | 10.9                          |
| 丸岡町    | 1   | 30,177                 | 620                    | 4,244                       | 3,688                         | 86.9         | 11.6                        | 10.1                          |
| 春江町    | 1   | 22,901                 | 698                    | 3,182                       | 2,861                         | 89.9         | 8.7                         | 7.8                           |
| 坂井町    | 1   | 12,201                 | 500                    | 1,484                       | 1,426                         | 96.1         | 4.1                         | 3.9                           |
| 平成11年度 | 4   | 90,403                 | -                      | 13,252                      | 12,045                        | 90.9         | 36.3                        | 33.0                          |
| 三国町    | 1   | 24,168                 | 500                    | 4,254                       | 3,949                         | 92.8         | 11.7                        | 10.8                          |
| 丸岡町    | 1   | 30,610                 | 620                    | 4,236                       | 3,713                         | 87.7         | 11.6                        | 10.2                          |
| 春江町    | 1   | 23,111                 | 698                    | 3,250                       | 2,935                         | 90.3         | 8.9                         | 8.0                           |
| 坂井町    | 1   | 12,514                 | 500                    | 1,512                       | 1,448                         | 95.8         | 4.1                         | 4.0                           |
| 平成12年度 | 4   | 91,659                 | -                      | 13,425                      | 12,326                        | 91.8         | 36.9                        | 33.8                          |
| 三国町    | 1   | 24,183                 | 500                    | 4,367                       | 4,020                         | 92.1         | 12.0                        | 11.0                          |
| 丸岡町    | 1   | 30,898                 | 620                    | 4,219                       | 3,833                         | 90.9         | 11.6                        | 10.5                          |
| 春江町    | 1   | 23,432                 | 698                    | 3,207                       | 2,911                         | 90.8         | 8.8                         | 8.0                           |
| 坂井町    | 1   | 13,146                 | 500                    | 1,632                       | 1,562                         | 95.7         | 4.5                         | 4.3                           |
| 平成13年度 | 4   | 92,658                 | -                      | 13,269                      | 12,380                        | 93.3         | 36.3                        | 34.0                          |
| 三国町    | 1   | 24,142                 | 500                    | 4,276                       | 3,970                         | 92.8         | 11.7                        | 10.9                          |
| 丸岡町    | 1   | 31,582                 | 620                    | 4,166                       | 3,933                         | 94.4         | 11.4                        | 10.8                          |
| 春江町    | 1   | 23,682                 | 698                    | 3,168                       | 2,888                         | 91.2         | 8.7                         | 7.9                           |
| 坂井町    | 1   | 13,252                 | 500                    | 1,659                       | 1,589                         | 95.8         | 4.5                         | 4.4                           |
| 平成14年度 | 4   | 93,062                 | -                      | 13,245                      | 12,214                        | 92.2         | 36.3                        | 33.5                          |
| 三国町    | 1   | 23,993                 | 500                    | 4,234                       | 3,886                         | 91.8         | 11.6                        | 10.6                          |
| 丸岡町    | 1   | 31,880                 | 620                    | 4,309                       | 3,906                         | 90.6         | 11.8                        | 10.7                          |
| 春江町    | 1   | 23,881                 | 698                    | 3,105                       | 2,869                         | 92.4         | 8.5                         | 7.9                           |
| 坂井町    | 1   | 13,308                 | 500                    | 1,597                       | 1,553                         | 97.2         | 4.4                         | 4.3                           |
| 平成15年度 | 4   | 93,302                 | -                      | 13,103                      | 12,109                        | 92.4         | 35.9                        | 33.2                          |
| 三国町    | 1   | 23,740                 | 500                    | 4,135                       | 3,799                         | 91.9         | 11.3                        | 10.4                          |
| 丸岡町    | 1   | 32,246                 | 620                    | 4,305                       | 3,905                         | 90.7         | 11.8                        | 10.7                          |
| 春江町    | 1   | 23,987                 | 698                    | 3,065                       | 2,846                         | 92.9         | 8.4                         | 7.8                           |
| 坂井町    | 1   | 13,329                 | 500                    | 1,598                       | 1,559                         | 97.6         | 4.4                         | 4.3                           |
| 平成16年度 | 4   | 93,388                 | -                      | 13,489                      | 12,196                        | 90.4         | 37.0                        | 33.4                          |
| 三国町    | 1   | 23,602                 | 500                    | 4,221                       | 3,821                         | 90.5         | 11.6                        | 10.5                          |
| 丸岡町    | 1   | 32,410                 | 620                    | 4,562                       | 3,916                         | 85.8         | 12.5                        | 10.7                          |
| 春江町    | 1   | 24,032                 | 698                    | 3,102                       | 2,891                         | 93.2         | 8.5                         | 7.9                           |
| 坂井町    | 1   | 13,344                 | 500                    | 1,604                       | 1,568                         | 97.8         | 4.4                         | 4.3                           |
| 平成17年度 | 4   | 94,994                 | 582                    | 13,076                      | 12,294                        | 94.0         | 35.8                        | 33.7                          |
| 平成18年度 | 4   | 95,086                 | 582                    | 11,925                      | 11,284                        | 94.6         | 32.7                        | 30.9                          |
| 平成19年度 | 4   | 94,990                 | 582                    | 12,660                      | 12,000                        | 94.8         | 34.7                        | 32.9                          |
| 平成20年度 | 4   | 94,830                 | 582                    | 12,390                      | 11,820                        | 95.4         | 33.9                        | 32.3                          |
| 平成21年度 | 4   | 94,535                 | 582                    | 12,252                      | 11,606                        | 94.7         | 33.5                        | 31.7                          |
| 平成22年度 | 4   | 94,256                 | 582                    | 12,450                      | 11,693                        | 93.9         | 34.1                        | 32.0                          |
| 平成23年度 | 4   | 94,188                 | 582                    | 12,470                      | 11,596                        | 92.9         | 34.0                        | 31.6                          |
| 平成24年度 | 4   | 93,996                 | 582                    | 12,478                      | 11,483                        | 92.0         | 34.1                        | 31.4                          |

資料：維持課



## Q-1. 登記事件数

## 福井法務局管内件数

| 種類<br>年次 | 登 記 事 件   |         |                |        |     |         | 謄・抄本交付等請求事件 |           |        |         |           |           |
|----------|-----------|---------|----------------|--------|-----|---------|-------------|-----------|--------|---------|-----------|-----------|
|          | 不 動 産 登 記 |         | 商業・法人登記<br>件 数 | その他の登記 |     | 合 計     |             | 謄 本       | 抄 本    | 証 明     | 閲 覧       | 合 計       |
|          | 件 数       | 個 数     |                | 件 数    | 個 数 | 件 数     | 個 数         |           |        |         |           |           |
| 平成10年    | 149,983   | 327,943 | 16,950         | 152    | 216 | 167,085 | 328,159     | 1,586,688 | 15,730 | 252,999 | 1,549,548 | 3,404,965 |
| 平成11年    | 127,007   | 307,895 | 16,500         | 131    | 164 | 143,638 | 308,059     | 1,485,052 | 14,719 | 226,656 | 1,325,053 | 3,051,480 |
| 平成12年    | 113,862   | 268,146 | 14,616         | 131    | 204 | 128,609 | 268,350     | 1,446,393 | 14,494 | 129,373 | 831,477   | 2,421,737 |
| 平成13年    | 131,649   | 285,997 | 15,176         | 75     | 105 | 146,900 | 286,102     | 1,464,335 | 12,723 | 156,116 | 892,359   | 2,525,533 |
| 平成14年    | 106,927   | 266,035 | 15,649         | 106    | 130 | 122,682 | 266,165     | 1,284,628 | 11,889 | 155,775 | 911,517   | 2,363,809 |
| 平成15年    | 110,669   | 263,952 | 15,261         | 141    | 222 | 126,071 | 264,174     | 1,172,411 | 16,937 | 164,736 | 772,253   | 2,126,337 |
| 平成16年    | 99,745    | 383,525 | 14,755         | 87     | 108 | 114,587 | 383,633     | 1,086,588 | 17,141 | 168,502 | 735,378   | 2,007,609 |
| 平成17年    | 87,740    | 601,896 | 14,118         | 62     | 107 | 101,920 | 602,003     | 1,052,635 | 19,450 | 180,661 | 851,994   | 2,104,740 |
| 平成18年    | 84,319    | 729,523 | 15,002         | 47     | 53  | 99,368  | 729,576     | 1,055,441 | 18,574 | 194,769 | 605,138   | 1,873,922 |
| 平成19年    | 75,343    | 204,930 | 13,361         | 39     | 48  | 88,743  | 204,978     | 970,912   | 16,185 | 189,387 | 662,122   | 1,838,606 |
| 平成20年    | 74,443    | 201,974 | 11,438         | 35     | 56  | 85,916  | 202,030     | 946,898   | 17,191 | 177,729 | 528,219   | 1,670,037 |
| 平成21年    | 68,160    | 191,764 | 10,604         | 70     | 89  | 78,834  | 191,853     | 843,358   | 14,281 | 191,192 | 540,964   | 1,589,795 |
| 平成22年    | 66,534    | 188,322 | 9,682          | 46     | 50  | 76,262  | 188,372     | 709,397   | 14,907 | 195,041 | 678,254   | 1,597,599 |
| 平成23年    | 64,383    | 176,682 | 9,588          | 56     | 247 | 74,027  | 176,929     | 576,084   | 13,187 | 186,596 | 637,081   | 1,412,948 |
| 平成24年    | 72,137    | 194,297 | 9,902          | 25     | 25  | 82,064  | 194,322     | 570,576   | 12,026 | 173,829 | 718,017   | 1,474,448 |

※1. 証明は、証明、印鑑証明、地図・その他の図面・筆界特定書の写しの交付、確定日付、抵当証券、資料：福井地方法務局  
概要記録事項証明、登記識別情報に関する証明等である。出典：福井県統計年鑑

2. 閲覧は、登記簿、地図・その他の図面、筆界特定手続記録の閲覧である(登記事項要約書、  
登記情報提供を含む)。

## Q-2. 刑事事件数

## 福井県内件数

| 区分<br>年次 | 総 数    |        |      | うち通常第一審事件 |      |      | うち略式・交通即決事件 |       |      |
|----------|--------|--------|------|-----------|------|------|-------------|-------|------|
|          | 新受件数   | 既済件数   | 未済件数 | 新受件数      | 既済件数 | 未済件数 | 新受件数        | 既済件数  | 未済件数 |
| 平成10年    | 10,022 | 9,962  | 195  | 579       | 561  | 121  | 6,784       | 6,743 | 73   |
| 平成11年    | 9,503  | 9,520  | 178  | 548       | 540  | 129  | 6,533       | 6,565 | 41   |
| 平成12年    | 10,352 | 10,262 | 268  | 502       | 474  | 157  | 7,459       | 7,393 | 107  |
| 平成13年    | 9,977  | 9,982  | 263  | 604       | 566  | 195  | 6,863       | 6,902 | 68   |
| 平成14年    | 9,538  | 9,519  | 282  | 704       | 672  | 227  | 6,061       | 6,076 | 53   |
| 平成15年    | 8,484  | 8,563  | 203  | 687       | 778  | 136  | 4,990       | 4,981 | 62   |
| 平成16年    | 7,549  | 7,581  | 171  | 513       | 524  | 125  | 4,441       | 4,460 | 43   |
| 平成17年    | 6,625  | 6,633  | 163  | 474       | 494  | 105  | 3,804       | 3,789 | 58   |
| 平成18年    | 6,841  | 6,893  | 111  | 524       | 554  | 75   | 3,721       | 3,746 | 33   |
| 平成19年    | 5,820  | 5,826  | 105  | 397       | 401  | 71   | 3,052       | 3,054 | 31   |
| 平成20年    | 5,130  | 5,112  | 123  | 373       | 370  | 74   | 2,353       | 2,337 | 47   |
| 平成21年    | 5,407  | 5,360  | 170  | 443       | 383  | 134  | 2,531       | 2,544 | 34   |
| 平成22年    | 5,455  | 5,493  | 132  | 428       | 469  | 93   | 2,561       | 2,558 | 37   |
| 平成23年    | 5,769  | 5,763  | 138  | 418       | 418  | 93   | 2,553       | 2,545 | 45   |
| 平成24年    | 5,773  | 5,788  | 123  | 426       | 426  | 93   | 2,472       | 2,495 | 22   |

資料:福井地方裁判所

出典:福井県統計年鑑

## Q-3. 民事・行政事件数

福井県内件数

単位:件

| 区分<br>年次 | 総数     |        |       | うち訴訟事件 |       |       | うち調停事件 |       |     | 第一審民事通常訴訟 |       |       |        |     |     |     | 第一審<br>行政訴訟 | 人事<br>訴訟 |    |
|----------|--------|--------|-------|--------|-------|-------|--------|-------|-----|-----------|-------|-------|--------|-----|-----|-----|-------------|----------|----|
|          | 新受     | 既済     | 未済    | 新受     | 既済    | 未済    | 新受     | 既済    | 未済  | 新受        | 裁判所別  |       | 訴訟の目的別 |     |     |     |             | 新受       | 新受 |
|          |        |        |       |        |       |       |        |       |     |           | 地裁    | 簡易    | 金 銭    | 建 物 | 土 地 | その他 |             |          |    |
| 平成10年    | 10,729 | 10,216 | 2,884 | 1,419  | 1,449 | 526   | 1,945  | 1,967 | 224 | 1,168     | 447   | 721   | 1,038  | 34  | 68  | 28  | 16          | 22       |    |
| 平成11年    | 10,370 | 10,046 | 3,208 | 1,469  | 1,437 | 536   | 1,536  | 1,469 | 291 | 1,281     | 475   | 806   | 1,152  | 40  | 57  | 32  | 19          | 30       |    |
| 平成12年    | 11,962 | 11,552 | 3,618 | 1,572  | 1,513 | 618   | 2,039  | 1,900 | 430 | 1,284     | 515   | 769   | 1,137  | 50  | 70  | 27  | 13          | 26       |    |
| 平成13年    | 13,234 | 13,041 | 3,811 | 1,668  | 1,696 | 590   | 2,363  | 2,350 | 443 | 1,394     | 478   | 916   | 1,212  | 44  | 58  | 80  | 13          | 33       |    |
| 平成14年    | 15,634 | 15,295 | 4,150 | 2,165  | 2,071 | 684   | 3,280  | 3,230 | 493 | 1,838     | 488   | 1,350 | 1,694  | 43  | 56  | 45  | 11          | 37       |    |
| 平成15年    | 15,700 | 15,687 | 4,163 | 2,149  | 2,149 | 684   | 3,285  | 3,402 | 376 | 1,848     | 537   | 1,311 | 1,700  | 46  | 68  | 34  | 18          | 43       |    |
| 平成16年    | 14,197 | 14,766 | 3,594 | 1,864  | 1,995 | 553   | 2,517  | 2,565 | 328 | 1,635     | 470   | 1,165 | 1,493  | 61  | 44  | 37  | 12          | 7        |    |
| 平成17年    | 11,897 | 12,912 | 2,579 | 1,818  | 1,820 | 551   | 1,855  | 1,943 | 240 | 1,633     | 448   | 1,185 | 1,480  | 70  | 60  | 23  | 7           | -        |    |
| 平成18年    | 11,652 | 11,759 | 2,472 | 2,307  | 2,202 | 656   | 1,531  | 1,578 | 193 | 2,086     | 550   | 1,536 | 1,920  | 80  | 61  | 25  | 22          | -        |    |
| 平成19年    | 10,402 | 10,123 | 2,751 | 2,844  | 2,514 | 986   | 1,417  | 1,455 | 155 | 2,662     | 895   | 1,767 | 2,485  | 72  | 65  | 40  | 17          | -        |    |
| 平成20年    | 12,286 | 12,032 | 3,005 | 3,637  | 3,431 | 1,192 | 1,038  | 1,068 | 125 | 3,423     | 950   | 2,473 | 3,225  | 103 | 65  | 30  | 16          | -        |    |
| 平成21年    | 12,352 | 12,042 | 3,315 | 4,450  | 4,163 | 1,464 | 677    | 705   | 97  | 4,274     | 1,189 | 3,085 | 4,086  | 111 | 42  | 35  | 13          | -        |    |
| 平成22年    | 10,513 | 10,951 | 2,877 | 3,564  | 3,781 | 1,266 | 617    | 614   | 100 | 3,166     | 909   | 2,257 | 2,974  | 78  | 59  | 55  | 16          | -        |    |
| 平成23年    | 9,195  | 9,698  | 2,374 | 3,114  | 3,366 | 1,014 | 512    | 537   | 75  | 2,765     | 843   | 1,922 | 2,592  | 84  | 58  | 31  | 8           | -        |    |
| 平成24年    | 7,010  | 7,502  | 1,882 | 2,217  | 2,514 | 717   | 331    | 351   | 55  | 1,932     | 631   | 1,301 | 1,742  | 62  | 59  | 69  | 7           | -        |    |

資料: 福井地方裁判所  
出典: 福井県統計年鑑

## Q-4. 少年事件数

福井県内件数

単位:件

| 区分<br>年次 | 総 数   |       |     | 少 年 保 護 事 件 |       |     |                 |     |    | 準少年保護事<br>件 |    |    | 成人刑事事件 |    |    | そ の 他 |    |    |
|----------|-------|-------|-----|-------------|-------|-----|-----------------|-----|----|-------------|----|----|--------|----|----|-------|----|----|
|          |       |       |     | 一 般 保 護 事 件 |       |     | 道 路 交 通 保 護 事 件 |     |    |             |    |    |        |    |    |       |    |    |
|          | 新受    | 既済    | 未済  | 新受          | 既済    | 未済  | 新受              | 既済  | 未済 | 新受          | 既済 | 未済 | 新受     | 既済 | 未済 | 新受    | 既済 | 未済 |
| 平成10年    | 2,209 | 2,128 | 399 | 1,581       | 1,513 | 318 | 628             | 615 | 81 | -           | -  | -  | -      | -  | -  | -     | -  | -  |
| 平成11年    | 1,899 | 2,074 | 224 | 1,314       | 1,470 | 162 | 578             | 597 | 62 | 2           | 2  | -  | 2      | 2  | -  | 3     | 3  | -  |
| 平成12年    | 1,999 | 1,989 | 234 | 1,401       | 1,379 | 184 | 598             | 610 | 50 | 4           | 4  | -  | -      | -  | -  | -     | -  | -  |
| 平成13年    | 1,852 | 1,916 | 170 | 1,363       | 1,416 | 131 | 482             | 499 | 33 | -           | -  | -  | 6      | -  | 6  | 1     | 1  | -  |
| 平成14年    | 2,013 | 1,931 | 252 | 1,507       | 1,434 | 204 | 498             | 483 | 48 | 4           | 4  | -  | 4      | 10 | -  | -     | -  | -  |
| 平成15年    | 1,744 | 1,780 | 216 | 1,350       | 1,373 | 181 | 383             | 396 | 35 | 4           | 4  | -  | 6      | 6  | -  | 1     | 1  | -  |
| 平成16年    | 1,436 | 1,530 | 122 | 1,075       | 1,151 | 105 | 350             | 370 | 15 | 1           | 1  | -  | 5      | 3  | 2  | 5     | 5  | -  |
| 平成17年    | 1,233 | 1,214 | 141 | 978         | 959   | 124 | 250             | 248 | 17 | 4           | 4  | -  | -      | 2  | -  | 1     | 1  | -  |
| 平成18年    | 1,207 | 1,252 | 96  | 925         | 969   | 80  | 279             | 280 | 16 | -           | -  | -  | -      | -  | -  | 3     | 3  | -  |
| 平成19年    | 1,042 | 1,037 | 101 | 830         | 828   | 82  | 202             | 199 | 19 | 2           | 2  | -  | 4      | 4  | -  | 4     | 4  | -  |
| 平成20年    | 942   | 912   | 131 | 806         | 782   | 106 | 133             | 127 | 25 | 3           | 3  | -  | -      | -  | -  | -     | -  | -  |
| 平成21年    | 888   | 857   | 162 | 692         | 663   | 135 | 193             | 191 | 27 | 3           | 3  | -  | -      | -  | -  | -     | -  | -  |
| 平成22年    | 840   | 870   | 132 | 639         | 658   | 116 | 197             | 208 | 16 | -           | -  | -  | -      | -  | -  | 4     | 4  | -  |
| 平成23年    | 861   | 811   | 182 | 695         | 648   | 163 | 164             | 161 | 19 | 2           | 2  | -  | -      | -  | -  | -     | -  | -  |
| 平成24年    | 742   | 805   | 119 | 599         | 658   | 104 | 140             | 144 | 15 | -           | -  | -  | -      | -  | -  | 3     | 3  | -  |

| 区分<br>年次 | 少 年 保 護 事 件 の 終 局 区 分 別 既 済 人 員 |                |         |                        |           |                   |              |       |       |
|----------|---------------------------------|----------------|---------|------------------------|-----------|-------------------|--------------|-------|-------|
|          | 総 数                             | 検 察 官<br>へ 送 致 | 保 護 処 分 |                        |           | 児童相談<br>所<br>への送致 | 審 判<br>不 開 始 | 不 処 分 | そ の 他 |
|          |                                 |                | 保 護 観 察 | 児 童 自 立 支<br>援 施 設 送 致 | 少 年 院 送 致 |                   |              |       |       |
| 平成10年    | 2,128                           | 100            | 424     | 3                      | 17        | 1                 | 813          | 501   | 269   |
| 平成11年    | 2,067                           | 96             | 399     | 5                      | 23        | 2                 | 797          | 499   | 246   |
| 平成12年    | 1,989                           | 96             | 432     | 2                      | 28        | -                 | 788          | 424   | 219   |
| 平成13年    | 1,915                           | 100            | 366     | 4                      | 44        | 2                 | 773          | 427   | 199   |
| 平成14年    | 1,917                           | 62             | 370     | 2                      | 35        | 1                 | 797          | 431   | 219   |
| 平成15年    | 1,769                           | 61             | 340     | 1                      | 25        | 1                 | 705          | 405   | 231   |
| 平成16年    | 1,521                           | 63             | 280     | 1                      | 14        | -                 | 613          | 348   | 202   |
| 平成17年    | 1,207                           | 66             | 199     | -                      | 11        | -                 | 555          | 259   | 117   |
| 平成18年    | 1,249                           | 52             | 218     | -                      | 25        | -                 | 595          | 206   | 153   |
| 平成19年    | 1,027                           | 48             | 161     | 1                      | 14        | -                 | 527          | 179   | 97    |
| 平成20年    | 909                             | 29             | 166     | 1                      | 13        | -                 | 466          | 174   | 60    |
| 平成21年    | 854                             | 55             | 146     | 1                      | 9         | 1                 | 358          | 169   | 115   |
| 平成22年    | 866                             | 71             | 136     | 1                      | 11        | -                 | 366          | 158   | 123   |
| 平成23年    | 809                             | 53             | 142     | 1                      | 19        | -                 | 372          | 119   | 103   |
| 平成24年    | 802                             | 44             | 136     | 1                      | 12        | 1                 | 308          | 154   | 146   |

資料: 最高裁判所事務総局「司法統計年報(少年編)」

出典: 福井県統計年鑑

## Q-5. 警察署別施設数

各年4月1日現在

| 年次    | 警察署別       | 警察署      | 交番       | 検問所      | 駐在所      | 警備派出所    |
|-------|------------|----------|----------|----------|----------|----------|
| 平成12年 | 三国警察署      | 1        | -        | -        | 4        | -        |
|       | 丸岡警察署      | 1        | 2        | -        | 4        | 1        |
|       | 金津警察署      | 1        | 2        | 1        | 6        | -        |
| 平成13年 | 三国警察署      | 1        | -        | -        | 4        | -        |
|       | 丸岡警察署      | 1        | 2        | -        | 4        | 1        |
|       | 金津警察署      | 1        | 2        | 1        | 6        | -        |
| 平成14年 | 三国警察署      | 1        | -        | -        | 4        | -        |
|       | 丸岡警察署      | 1        | 2        | -        | 4        | 1        |
|       | 金津警察署      | 1        | 2        | 1        | 6        | -        |
| 平成15年 | 三国警察署      | 1        | -        | -        | 4        | -        |
|       | 丸岡警察署      | 1        | 2        | -        | 4        | 1        |
|       | 金津警察署      | 1        | 2        | 1        | 6        | -        |
| 平成16年 | 三国警察署      | 1        | -        | -        | 4        | -        |
|       | 丸岡警察署      | 1        | 2        | -        | 4        | 1        |
|       | あわら警察署     | 1        | 2        | 1        | 6        | -        |
| 平成17年 | 三国警察署      | 1        | -        | -        | 4        | -        |
|       | 丸岡警察署      | 1        | 2        | -        | 4        | 1        |
|       | あわら警察署     | 1        | 2        | 1        | 6        | -        |
| 平成18年 | <b>市内計</b> | <b>2</b> | <b>3</b> | <b>0</b> | <b>9</b> | <b>1</b> |
|       | 坂井警察署      | 1        | 3        | -        | 5        | 1        |
|       | 坂井西警察署     | 1        | -        | -        | 4        | -        |
| 平成19年 | <b>市内計</b> | <b>2</b> | <b>3</b> | <b>0</b> | <b>9</b> | <b>1</b> |
|       | 坂井警察署      | 1        | 3        | -        | 5        | 1        |
|       | 坂井西警察署     | 1        | -        | -        | 4        | -        |
| 平成20年 | <b>市内計</b> | <b>2</b> | <b>3</b> | <b>0</b> | <b>9</b> | <b>1</b> |
|       | 坂井警察署      | 1        | 3        | -        | 5        | 1        |
|       | 坂井西警察署     | 1        | -        | -        | 4        | -        |
| 平成21年 | <b>市内計</b> | <b>2</b> | <b>3</b> | <b>0</b> | <b>9</b> | <b>1</b> |
|       | 坂井警察署      | 1        | 3        | -        | 5        | 1        |
|       | 坂井西警察署     | 1        | -        | -        | 4        | -        |
| 平成22年 | <b>市内計</b> | <b>2</b> | <b>3</b> | <b>0</b> | <b>9</b> | <b>1</b> |
|       | 坂井警察署      | 1        | 3        | -        | 5        | 1        |
|       | 坂井西警察署     | 1        | -        | -        | 4        | -        |
| 平成23年 | <b>市内計</b> | <b>2</b> | <b>3</b> | <b>0</b> | <b>9</b> | <b>1</b> |
|       | 坂井警察署      | 1        | 3        | -        | 5        | 1        |
|       | 坂井西警察署     | 1        | -        | -        | 4        | -        |
| 平成24年 | <b>市内計</b> | <b>2</b> | <b>3</b> | <b>0</b> | <b>9</b> | <b>1</b> |
|       | 坂井警察署      | 1        | 3        | -        | 5        | 1        |
|       | 坂井西警察署     | 1        | -        | -        | 4        | -        |
| 平成25年 | <b>市内計</b> | <b>2</b> | <b>3</b> | <b>0</b> | <b>9</b> | <b>1</b> |
|       | 坂井警察署      | 1        | 3        | -        | 5        | 1        |
|       | 坂井西警察署     | 1        | -        | -        | 4        | -        |

資料:安全対策課

## Q-6. 犯罪類別認知・検挙件数

発生地計上

単位:件

| 年次    | 総数    |     | 凶悪犯 |    | 粗暴犯 |    | 窃盗犯   |     | 知能犯 |    | 風俗犯 |    | その他 |    |
|-------|-------|-----|-----|----|-----|----|-------|-----|-----|----|-----|----|-----|----|
|       | 認知    | 検挙  | 認知  | 検挙 | 認知  | 検挙 | 認知    | 検挙  | 認知  | 検挙 | 認知  | 検挙 | 認知  | 検挙 |
| 平成10年 | 1,172 | 505 | 6   | 6  | 4   | 2  | 1,050 | 403 | 52  | 52 | 1   | 1  | 59  | 41 |
| 平成11年 | 1,008 | 349 | 8   | 6  | 11  | 8  | 947   | 299 | 10  | 12 | 3   | 2  | 29  | 22 |
| 三国町   | 185   | 80  | 3   | 3  | 2   | 2  | 171   | 67  | 0   | 2  | 0   | 0  | 9   | 6  |
| 丸岡町   | 366   | 84  | 2   | 1  | 1   | 1  | 353   | 73  | 4   | 4  | 1   | 1  | 5   | 4  |
| 春江町   | 288   | 93  | 3   | 2  | 7   | 4  | 261   | 73  | 2   | 2  | 2   | 1  | 13  | 11 |
| 坂井町   | 169   | 92  | 0   | 0  | 1   | 1  | 162   | 86  | 4   | 4  | 0   | 0  | 2   | 1  |
| 平成12年 | 1,059 | 335 | 6   | 2  | 1   | 1  | 1,012 | 306 | 7   | 4  | 1   | 0  | 32  | 22 |
| 三国町   | 175   | 61  | 3   | 2  | 0   | 0  | 160   | 52  | 5   | 1  | 0   | 0  | 7   | 6  |
| 丸岡町   | 317   | 74  | 0   | 0  | 0   | 0  | 305   | 67  | 1   | 1  | 0   | 0  | 11  | 6  |
| 春江町   | 366   | 82  | 2   | 0  | 1   | 1  | 351   | 74  | 1   | 1  | 0   | 0  | 11  | 6  |
| 坂井町   | 201   | 118 | 1   | 0  | 0   | 0  | 196   | 113 | 0   | 1  | 1   | 0  | 3   | 4  |
| 平成13年 | 1,345 | 394 | 1   | 1  | 18  | 8  | 1,206 | 347 | 12  | 10 | 2   | 1  | 106 | 27 |
| 三国町   | 290   | 86  | 1   | 1  | 3   | 1  | 273   | 78  | 3   | 1  | 0   | 0  | 10  | 5  |
| 丸岡町   | 384   | 68  | 0   | 0  | 6   | 5  | 340   | 56  | 4   | 4  | 2   | 1  | 32  | 2  |
| 春江町   | 488   | 142 | 0   | 0  | 9   | 2  | 424   | 127 | 2   | 2  | 0   | 0  | 53  | 11 |
| 坂井町   | 183   | 98  | 0   | 0  | 0   | 0  | 169   | 86  | 3   | 3  | 0   | 0  | 11  | 9  |
| 平成14年 | 1,304 | 543 | 7   | 4  | 20  | 15 | 1,085 | 433 | 41  | 38 | 4   | 0  | 147 | 53 |
| 三国町   | 266   | 133 | 0   | 0  | 6   | 5  | 240   | 109 | 5   | 6  | 0   | 0  | 15  | 13 |
| 丸岡町   | 378   | 119 | 2   | 1  | 10  | 8  | 305   | 89  | 12  | 11 | 3   | 0  | 46  | 10 |
| 春江町   | 426   | 171 | 3   | 1  | 4   | 2  | 328   | 128 | 15  | 12 | 1   | 0  | 75  | 28 |
| 坂井町   | 234   | 120 | 2   | 2  | 0   | 0  | 212   | 107 | 9   | 9  | 0   | 0  | 11  | 2  |
| 平成15年 | 1,197 | 463 | 3   | 3  | 26  | 16 | 1,007 | 376 | 17  | 11 | 2   | 1  | 142 | 56 |
| 三国町   | 281   | 93  | 2   | 2  | 4   | 2  | 235   | 72  | 7   | 3  | 0   | 0  | 33  | 14 |
| 丸岡町   | 316   | 83  | 1   | 1  | 10  | 7  | 247   | 52  | 5   | 4  | 1   | 1  | 52  | 18 |
| 春江町   | 329   | 127 | 0   | 0  | 8   | 5  | 277   | 98  | 2   | 2  | 0   | 0  | 42  | 22 |
| 坂井町   | 271   | 160 | 0   | 0  | 4   | 2  | 248   | 154 | 3   | 2  | 1   | 0  | 15  | 2  |
| 平成16年 | 962   | 359 | 6   | 4  | 12  | 6  | 806   | 310 | 20  | 6  | 4   | 3  | 114 | 30 |
| 三国町   | 164   | 70  | 2   | 2  | 6   | 2  | 127   | 55  | 10  | 1  | 0   | 0  | 19  | 10 |
| 丸岡町   | 255   | 73  | 1   | 0  | 1   | 1  | 206   | 58  | 7   | 5  | 1   | 1  | 39  | 8  |
| 春江町   | 290   | 83  | 3   | 2  | 2   | 2  | 248   | 69  | 0   | 0  | 2   | 1  | 35  | 9  |
| 坂井町   | 253   | 133 | 0   | 0  | 3   | 1  | 225   | 128 | 3   | 0  | 1   | 1  | 21  | 3  |
| 平成17年 | 896   | 513 | 5   | 3  | 10  | 8  | 739   | 440 | 25  | 20 | 3   | 3  | 114 | 39 |
| 三国町   | 143   | 67  | 1   | 1  | 2   | 3  | 110   | 45  | 9   | 6  | 1   | 1  | 20  | 11 |
| 丸岡町   | 241   | 120 | 1   | 0  | 2   | 0  | 194   | 99  | 10  | 10 | 1   | 2  | 33  | 9  |
| 春江町   | 301   | 189 | 3   | 2  | 5   | 3  | 239   | 166 | 4   | 3  | 1   | 0  | 49  | 15 |
| 坂井町   | 211   | 137 | 0   | 0  | 1   | 2  | 196   | 130 | 2   | 1  | 0   | 0  | 12  | 4  |
| 平成18年 | 714   | 484 | 8   | 7  | 18  | 11 | 566   | 434 | 26  | 0  | 1   | 2  | 95  | 30 |
| 平成19年 | 717   | 338 | 3   | 2  | 21  | 19 | 551   | 268 | 17  | 15 | 3   | 2  | 122 | 32 |
| 平成20年 | 653   | 204 | 2   | 1  | 13  | 13 | 539   | 166 | 11  | 4  | 1   | 1  | 87  | 19 |
| 平成21年 | 660   | 259 | 1   | 2  | 10  | 7  | 535   | 209 | 9   | 6  | 7   | 7  | 98  | 28 |
| 平成22年 | 492   | 241 | 4   | 3  | 17  | 10 | 390   | 199 | 9   | 10 | 0   | 0  | 72  | 19 |
| 平成23年 | 530   | 175 | 3   | 2  | 14  | 15 | 423   | 129 | 15  | 9  | 1   | 1  | 74  | 19 |
| 平成24年 | 560   | 179 | 2   | 2  | 24  | 26 | 445   | 116 | 9   | 2  | 5   | 4  | 75  | 29 |
| 平成25年 | 534   | 181 | 2   | 2  | 21  | 17 | 421   | 135 | 13  | 10 | 5   | 4  | 72  | 13 |

資料:福井県警察本部

※平成18年の件数には、1月1日から3月19日の合併期日前までの坂井町分を含まず。(坂井町はあわら署管内であったため)

## Q-7. 少年補導活動状況

単位:人

| 年 度           | 総 数 | 行 為 別 |     |           |     |            |                        |                           |                |                      |     |                |              |            |     |   |
|---------------|-----|-------|-----|-----------|-----|------------|------------------------|---------------------------|----------------|----------------------|-----|----------------|--------------|------------|-----|---|
|               |     | 飲 酒   | 喫 煙 | 深 夜<br>徘徊 | 怠 学 | 不健全<br>娯 楽 | 交通非行・<br>バイク二<br>人 乗 り | 自 転 車<br>右 側・2<br>人 乗 り 等 | 路 上 ス<br>ケ ボ ー | 校 則・<br>マ ナ ー<br>注 意 | 遅 刻 | 花 火 遊 び<br>注 意 | 帰 宅<br>指 導 等 | 不 良<br>交 友 |     |   |
| 平成18年度        | 計   | 1,124 | 1   | 134       | 9   | 3          | 12                     | 114                       | 379            | 34                   | 179 | 2              | 23           | 234        | -   |   |
| 平成19年度        | 計   | 1,854 | 17  | 197       | 4   | 9          | 21                     | 103                       | 504            | 73                   | 400 | 21             | 72           | 433        | -   |   |
| 平成20年度<br>総 数 | 計   | 1,425 | -   | 67        | -   | 40         | 5                      | 9                         | 455            | 3                    | 132 | 3              | -            | 702        | 9   |   |
|               | 男   | 1,024 | -   | 60        | -   | 40         | 5                      | 8                         | 328            | 3                    | 105 | 2              | -            | 469        | 4   |   |
|               | 女   | 401   | -   | 7         | -   | -          | -                      | 1                         | 127            | -                    | 27  | 1              | -            | 233        | 5   |   |
| 平成21年度<br>総 数 | 計   | 772   | -   | 40        | -   | 2          | 2                      | 42                        | 437            | 2                    | 18  | -              | 12           | 217        | -   |   |
|               | 男   | 535   | -   | 37        | -   | 1          | 2                      | 35                        | 316            | -                    | 12  | -              | 6            | 126        | -   |   |
|               | 女   | 237   | -   | 3         | -   | 1          | -                      | 7                         | 121            | 2                    | 6   | -              | 6            | 91         | -   |   |
| 平成22年度<br>総 数 | 計   | 811   | -   | 10        | -   | 2          | -                      | 27                        | 233            | -                    | -   | -              | -            | 539        | -   |   |
|               | 男   | 502   | -   | 10        | -   | -          | -                      | 25                        | 156            | -                    | -   | -              | -            | 311        | -   |   |
|               | 女   | 309   | -   | -         | -   | 2          | -                      | 2                         | 77             | -                    | -   | -              | -            | 228        | -   |   |
| 平成23年度<br>総 数 | 計   | 523   | -   | 23        | -   | -          | -                      | 14                        | 259            | -                    | 14  | -              | -            | 213        | -   |   |
|               | 男   | 329   | -   | 19        | -   | -          | -                      | 14                        | 155            | -                    | 13  | -              | -            | 128        | -   |   |
|               | 女   | 194   | -   | 4         | -   | -          | -                      | -                         | 104            | -                    | 1   | -              | -            | 85         | -   |   |
| 学 生 ・ 生 徒     | 小 計 | 男     | 305 | -         | 14  | -          | -                      | -                         | 3              | 147                  | -   | 13             | -            | -          | 128 | - |
|               |     | 女     | 187 | -         | -   | -          | -                      | -                         | -              | 101                  | -   | 1              | -            | -          | 85  | - |
|               | 小学生 | 男     | 85  | -         | -   | -          | -                      | -                         | -              | 10                   | -   | 7              | -            | -          | 68  | - |
|               |     | 女     | 52  | -         | -   | -          | -                      | -                         | -              | 2                    | -   | -              | -            | -          | 50  | - |
|               | 中学生 | 男     | 57  | -         | -   | -          | -                      | -                         | -              | 30                   | -   | 3              | -            | -          | 24  | - |
|               |     | 女     | 24  | -         | -   | -          | -                      | -                         | -              | 6                    | -   | -              | -            | -          | 18  | - |
|               | 高校生 | 男     | 163 | -         | 14  | -          | -                      | -                         | 3              | 107                  | -   | 3              | -            | -          | 36  | - |
|               |     | 女     | 111 | -         | -   | -          | -                      | -                         | -              | 93                   | -   | 1              | -            | -          | 17  | - |
|               | 大学生 | 男     | -   | -         | -   | -          | -                      | -                         | -              | -                    | -   | -              | -            | -          | -   | - |
|               |     | 女     | -   | -         | -   | -          | -                      | -                         | -              | -                    | -   | -              | -            | -          | -   | - |
| その他<br>学生     | 男   | -     | -   | -         | -   | -          | -                      | -                         | -              | -                    | -   | -              | -            | -          | -   |   |
|               | 女   | -     | -   | -         | -   | -          | -                      | -                         | -              | -                    | -   | -              | -            | -          | -   |   |
| 一 般 少 年       | 小 計 | 男     | 24  | -         | 5   | -          | -                      | -                         | 11             | 8                    | -   | -              | -            | -          | -   | - |
|               |     | 女     | 7   | -         | 4   | -          | -                      | -                         | -              | 3                    | -   | -              | -            | -          | -   | - |
|               | 有 職 | 男     | 8   | -         | 3   | -          | -                      | -                         | 2              | 3                    | -   | -              | -            | -          | -   | - |
|               |     | 女     | 4   | -         | 3   | -          | -                      | -                         | -              | 1                    | -   | -              | -            | -          | -   | - |
| 無 職           | 男   | 16    | -   | 2         | -   | -          | -                      | 9                         | 5              | -                    | -   | -              | -            | -          | -   |   |
|               | 女   | 3     | -   | 1         | -   | -          | -                      | -                         | 2              | -                    | -   | -              | -            | -          | -   |   |
| 平成24年度<br>総 数 | 計   | 420   | -   | 16        | -   | -          | -                      | 4                         | 252            | -                    | 14  | -              | -            | 134        | -   |   |
|               | 男   | 303   | -   | 14        | -   | -          | -                      | 3                         | 174            | -                    | 14  | -              | -            | 98         | -   |   |
|               | 女   | 117   | -   | 2         | -   | -          | -                      | 1                         | 78             | -                    | -   | -              | -            | 36         | -   |   |
| 学 生 ・ 生 徒     | 小 計 | 男     | 294 | -         | 8   | -          | -                      | -                         | 2              | 172                  | -   | 14             | -            | -          | 98  | - |
|               |     | 女     | 113 | -         | 1   | -          | -                      | -                         | 1              | 75                   | -   | -              | -            | -          | 36  | - |
|               | 小学生 | 男     | 62  | -         | -   | -          | -                      | -                         | -              | 6                    | -   | 3              | -            | -          | 53  | - |
|               |     | 女     | 15  | -         | -   | -          | -                      | -                         | -              | 3                    | -   | -              | -            | -          | 12  | - |
|               | 中学生 | 男     | 83  | -         | 1   | -          | -                      | -                         | -              | 51                   | -   | 2              | -            | -          | 29  | - |
|               |     | 女     | 20  | -         | -   | -          | -                      | -                         | -              | 8                    | -   | -              | -            | -          | 12  | - |
|               | 高校生 | 男     | 128 | -         | 7   | -          | -                      | -                         | 2              | 94                   | -   | 9              | -            | -          | 16  | - |
|               |     | 女     | 71  | -         | 1   | -          | -                      | -                         | 1              | 57                   | -   | -              | -            | -          | 12  | - |
|               | 大学生 | 男     | 21  | -         | -   | -          | -                      | -                         | -              | 21                   | -   | -              | -            | -          | -   | - |
|               |     | 女     | 7   | -         | -   | -          | -                      | -                         | -              | 7                    | -   | -              | -            | -          | -   | - |
| その他<br>学生     | 男   | -     | -   | -         | -   | -          | -                      | -                         | -              | -                    | -   | -              | -            | -          | -   |   |
|               | 女   | -     | -   | -         | -   | -          | -                      | -                         | -              | -                    | -   | -              | -            | -          | -   |   |
| 一 般 少 年       | 小 計 | 男     | 9   | -         | 6   | -          | -                      | -                         | 1              | 2                    | -   | -              | -            | -          | -   | - |
|               |     | 女     | 4   | -         | 1   | -          | -                      | -                         | -              | 3                    | -   | -              | -            | -          | -   | - |
|               | 有 職 | 男     | -   | -         | -   | -          | -                      | -                         | -              | -                    | -   | -              | -            | -          | -   | - |
|               |     | 女     | 1   | -         | -   | -          | -                      | -                         | -              | 1                    | -   | -              | -            | -          | -   | - |
| 無 職           | 男   | 9     | -   | 6         | -   | -          | -                      | 1                         | 2              | -                    | -   | -              | -            | -          | -   |   |
|               | 女   | 3     | -   | 1         | -   | -          | -                      | -                         | 2              | -                    | -   | -              | -            | -          | -   |   |

資料: 青少年愛護センター

## R-1. 火災発生件数

| 年次    | 出火件数(件) |    |    |    |    |     | 焼損棟数<br>(棟) | 焼損面積      |           | 死傷者数      |            | り災世帯数<br>(世帯) | り災人員<br>(人) | 損害額<br>(千円) |
|-------|---------|----|----|----|----|-----|-------------|-----------|-----------|-----------|------------|---------------|-------------|-------------|
|       | 計       | 建物 | 林野 | 車両 | 船舶 | その他 |             | 建物<br>(㎡) | 林野<br>(a) | 死者<br>(人) | 負傷者<br>(人) |               |             |             |
| 平成10年 | 20      | 16 | 0  | 2  | 0  | 2   | 16          | 2,261     | 3         | 1         | 2          | 9             | 31          | 143,884     |
| 平成11年 | 30      | 23 | 1  | 3  | 0  | 3   | 35          | 2,393     | 4         | 2         | 10         | 22            | 88          | 222,435     |
| 平成12年 | 32      | 20 | 1  | 8  | 0  | 3   | 27          | 1,386     | 0         | 0         | 2          | 14            | 44          | 156,538     |
| 平成13年 | 18      | 13 | 0  | 0  | 0  | 5   | 20          | 1,309     | 0         | 1         | 2          | 10            | 34          | 45,212      |
| 平成14年 | 33      | 22 | 0  | 8  | 0  | 3   | 23          | 941       | 0         | 1         | 4          | 16            | 66          | 100,364     |
| 平成15年 | 27      | 20 | 0  | 4  | 0  | 3   | 34          | 1,746     | 0         | 1         | 2          | 16            | 52          | 92,592      |
| 平成16年 | 23      | 14 | 0  | 4  | 0  | 5   | 15          | 1,221     | 0         | 0         | 2          | 5             | 15          | 78,164      |
| 平成17年 | 33      | 17 | 0  | 6  | 0  | 10  | 18          | 775       | 0         | 1         | 4          | 10            | 29          | 58,923      |
| 平成18年 | 23      | 14 | 1  | 5  | 0  | 3   | 18          | 475       | 1         | 3         | 2          | 14            | 48          | 22,590      |
| 平成19年 | 28      | 16 | 2  | 4  | 0  | 6   | 14          | 2,408     | 15        | 0         | 2          | 10            | 39          | 388,379     |
| 三国町   | 12      | 5  | 1  | 2  | 0  | 4   | 0           | 461       | 13        | 0         | 2          | 3             | 12          | 55,589      |
| 丸岡町   | 6       | 3  | 1  | 2  | 0  | 0   | 3           | 450       | 2         | 0         | 0          | 2             | 8           | 22,311      |
| 春江町   | 5       | 5  | 0  | 0  | 0  | 0   | 8           | 986       | 0         | 0         | 0          | 3             | 10          | 260,293     |
| 坂井町   | 5       | 3  | 0  | 0  | 0  | 2   | 3           | 511       | 0         | 0         | 0          | 2             | 9           | 50,186      |
| 平成20年 | 26      | 18 | 0  | 5  | 0  | 3   | 34          | 4,422     | 0         | 3         | 6          | 29            | 76          | 121,830     |
| 三国町   | 10      | 7  | 0  | 2  | 0  | 1   | 20          | 952       | 0         | 2         | 4          | 23            | 63          | 53,274      |
| 丸岡町   | 7       | 5  | 0  | 0  | 0  | 2   | 8           | 291       | 0         | 1         | 2          | 5             | 11          | 24,968      |
| 春江町   | 6       | 4  | 0  | 2  | 0  | 0   | 4           | 3,179     | 0         | 0         | 0          | 1             | 2           | 41,432      |
| 坂井町   | 3       | 2  | 0  | 1  | 0  | 0   | 2           | 0         | 0         | 0         | 0          | 0             | 0           | 2,156       |
| 平成21年 | 24      | 15 | 0  | 6  | 0  | 3   | 22          | 982       | 0         | 1         | 2          | 17            | 55          | 53,162      |
| 三国町   | 8       | 2  | 0  | 4  | 0  | 2   | 2           | 1         | 0         | 0         | 1          | 2             | 6           | 843         |
| 丸岡町   | 7       | 6  | 0  | 1  | 0  | 0   | 5           | 24        | 0         | 0         | 0          | 4             | 11          | 7,414       |
| 春江町   | 7       | 5  | 0  | 1  | 0  | 1   | 10          | 830       | 0         | 1         | 1          | 6             | 17          | 28,497      |
| 坂井町   | 2       | 2  | 0  | 0  | 0  | 0   | 5           | 127       | 0         | 0         | 0          | 5             | 21          | 16,408      |
| 平成22年 | 15      | 10 | 0  | 4  | 1  | 0   | 15          | 1,010     | 0         | 0         | 7          | 9             | 37          | 132,863     |
| 三国町   | 7       | 3  | 0  | 3  | 1  | 0   | 7           | 127       | 0         | 0         | 0          | 4             | 21          | 3,604       |
| 丸岡町   | 3       | 3  | 0  | 0  | 0  | 0   | 3           | 486       | 0         | 0         | 6          | 3             | 10          | 45,558      |
| 春江町   | 2       | 2  | 0  | 0  | 0  | 0   | 3           | 251       | 0         | 0         | 1          | 2             | 6           | 18,142      |
| 坂井町   | 3       | 2  | 0  | 1  | 0  | 0   | 2           | 146       | 0         | 0         | 0          | 0             | 0           | 65,559      |
| 平成23年 | 15      | 10 | 0  | 3  | 0  | 2   | 12          | 336       | 0         | 1         | 0          | 1             | 5           | 37,178      |
| 三国町   | 6       | 4  | 0  | 1  | 0  | 1   | 4           | 16        | 0         | 1         | 0          | 0             | 0           | 3,945       |
| 丸岡町   | 4       | 2  | 0  | 2  | 0  | 0   | 3           | 165       | 0         | 0         | 0          | 1             | 5           | 24,638      |
| 春江町   | 4       | 3  | 0  | 0  | 0  | 1   | 4           | 111       | 0         | 0         | 0          | 0             | 0           | 6,736       |
| 坂井町   | 1       | 1  | 0  | 0  | 0  | 0   | 1           | 44        | 0         | 0         | 0          | 0             | 0           | 1,859       |
| 平成24年 | 15      | 7  | 0  | 7  | 0  | 1   | 21          | 5,994     | 0         | 1         | 4          | 9             | 27          | 494,867     |
| 三国町   | 4       | 2  | 0  | 2  | 0  | 0   | 8           | 2,610     | 0         | 1         | 2          | 5             | 10          | 346,544     |
| 丸岡町   | 3       | 0  | 0  | 3  | 0  | 0   | 0           | 0         | 0         | 0         | 0          | 0             | 0           | 362         |
| 春江町   | 5       | 3  | 0  | 2  | 0  | 0   | 6           | 612       | 0         | 0         | 2          | 3             | 13          | 51,965      |
| 坂井町   | 3       | 2  | 0  | 0  | 0  | 1   | 7           | 2,772     | 0         | 0         | 0          | 1             | 4           | 95,996      |
| 平成25年 | 19      | 18 | 0  | 1  | 0  | 0   | 19          | 283       | 0         | 2         | 1          | 12            | 41          | 34,573      |
| 三国町   | 2       | 2  | 0  | 0  | 0  | 0   | 3           | 144       | 0         | 0         | 0          | 1             | 5           | 16,299      |
| 丸岡町   | 7       | 6  | 0  | 1  | 0  | 0   | 6           | 139       | 0         | 1         | 1          | 4             | 6           | 10,874      |
| 春江町   | 8       | 8  | 0  | 0  | 0  | 0   | 8           | 0         | 0         | 1         | 0          | 4             | 19          | 7,227       |
| 坂井町   | 2       | 2  | 0  | 0  | 0  | 0   | 2           | 0         | 0         | 0         | 0          | 3             | 11          | 173         |

資料：嶺北消防組合



## R-2. 消防現有勢力

各年4月1日現在

| 区 分                                       |                            | 平成22年             | 平成23年 | 平成24年 | 計     | 平成25年       |       |     |       |   |
|---|----------------------------|-------------------|-------|-------|-------|-------------|-------|-----|-------|---|
|   |                            |                   |       |       |       | 消 防 署 名 称   |       |     |       |   |
|   |                            |                   |       |       |       | 嶺北消防<br>本 部 | 嶺北署   | 三国署 | 丸岡署   |   |
| 分 団 数 ( 坂 井 市 )                           |                            | 26                | 26    | 26    | 26    |             |       |     |       |   |
| 職<br>員<br>数                               | 吏 員 数                      | 140               | 142   | 142   | 144   | 40          | 37    | 34  | 33    |   |
|   | 分 団 員 数 ( 坂 井 市 )          | 479               | 476   | 478   | 483   |             |       |     |       |   |
| 消<br>防<br>ポ<br>ン<br>プ<br>現<br>有<br>台<br>数 | 消<br>防<br>本<br>部<br>現<br>有 | 普通消防ポンプ自動車数       | 6     | 6     | 6     | 5           | 0     | 2   | 2     | 1 |
|   |                            | 水槽付消防ポンプ自動車数      | 3     | 3     | 3     | 3           | 0     | 1   | 1     | 1 |
|   |                            | はしご付消防ポンプ自動車数     | 1     | 1     | 1     | 1           | 0     | 1   | 0     | 0 |
|   |                            | 屈折はしご付消防ポンプ自動車数   | 1     | 1     | 1     | 1           | 0     | 0   | 1     | 0 |
|   |                            | 化 学 車             | 3     | 3     | 3     | 3           | 0     | 1   | 1     | 1 |
|   |                            | 救 助 工 作 車         | 2     | 2     | 2     | 2           | 0     | 0   | 1     | 1 |
|   |                            | 救 急 自 動 車         | 6     | 6     | 6     | 6           | 0     | 2   | 2     | 2 |
|   |                            | 指 導 車             | 4     | 4     | 4     | 4           | 1     | 1   | 1     | 1 |
|   |                            | 小 型 動 力 ポ ン プ     | 5     | 5     | 5     | 5           | 2     | 1   | 1     | 1 |
|   |                            | そ の 他 の 消 防 自 動 車 | 18    | 20    | 19    | 18          | 9     | 3   | 3     | 3 |
|   | 消<br>防<br>団<br>現<br>有      | 普通消防ポンプ自動車        | 26    | 26    | 26    | 26          |       |     |       |   |
|   |                            | 小型動力ポンプ付積載車       | 7     | 7     | 7     | 7           |       |     |       |   |
|   |                            | 小 型 動 力 ポ ン プ     | 27    | 27    | 27    | 27          |       |     |       |   |
| 消 火 栓 ( 公 設 )                             |                            | 2,656             | 2,658 | 2,662 | 2,665 | 0           | 1,093 | 444 | 1,128 |   |
| 防 火 水 そ う                                 |                            | 716               | 717   | 718   | 723   | 0           | 291   | 224 | 208   |   |
| 消 防 用 無 線 局                               |                            | 71                | 74    | 73    | 65    | 5           | 18    | 20  | 22    |   |

※指導車:指揮車

※その他消防自動車:照明車、搬送車、連絡車、広報車など

資料:嶺北消防組合

## R-3. 救急業務処理件数

単位:件

| 年次    | 計     | 火災 | 自然災害 | 水難 | 交通  | 労働災害 | 運動競技 | 一般負傷 | 加害 | 自損行為 | 急病    | その他  |      |        |     |
|-------|-------|----|------|----|-----|------|------|------|----|------|-------|------|------|--------|-----|
|       |       |    |      |    |     |      |      |      |    |      |       | 転院搬送 | 医師搬送 | 資機材等搬送 | その他 |
| 平成10年 | 1,616 | 1  | 1    | 8  | 353 | 47   | 15   | 199  | 11 | 21   | 812   | 141  | 0    | 0      | 7   |
| 平成11年 | 1,751 | 7  | 5    | 3  | 377 | 52   | 22   | 236  | 9  | 29   | 841   | 167  | 3    | 0      | 0   |
| 平成12年 | 1,889 | 3  | 0    | 5  | 354 | 54   | 27   | 255  | 9  | 33   | 907   | 237  | 1    | 0      | 4   |
| 平成13年 | 1,921 | 0  | 5    | 3  | 331 | 34   | 29   | 273  | 11 | 35   | 1,017 | 179  | 2    | 0      | 2   |
| 平成14年 | 1,873 | 2  | 1    | 8  | 336 | 34   | 33   | 236  | 4  | 32   | 992   | 191  | 0    | 0      | 4   |
| 平成15年 | 1,985 | 1  | 0    | 7  | 322 | 25   | 24   | 250  | 5  | 47   | 1,072 | 226  | 0    | 0      | 6   |
| 平成16年 | 2,075 | 2  | 0    | 3  | 340 | 41   | 19   | 263  | 6  | 43   | 1,161 | 187  | 1    | 0      | 9   |
| 平成17年 | 2,380 | 3  | 2    | 3  | 355 | 32   | 39   | 356  | 11 | 46   | 1,295 | 228  | 0    | 1      | 9   |
| 平成18年 | 2,294 | 2  | 0    | 6  | 312 | 39   | 27   | 337  | 11 | 36   | 1,330 | 187  | 5    | 0      | 2   |
| 平成19年 | 2,353 | 2  | 0    | 6  | 321 | 52   | 42   | 321  | 8  | 62   | 1,322 | 211  | 4    | 0      | 2   |
| 三国町   | 709   | 2  | 0    | 6  | 57  | 22   | 9    | 123  | 4  | 33   | 366   | 85   | 2    | 0      | 0   |
| 丸岡町   | 812   | 0  | 0    | 0  | 127 | 14   | 26   | 102  | 1  | 13   | 469   | 58   | 2    | 0      | 0   |
| 春江町   | 554   | 0  | 0    | 0  | 87  | 13   | 2    | 57   | 1  | 9    | 323   | 60   | 0    | 0      | 2   |
| 坂井町   | 278   | 0  | 0    | 0  | 50  | 3    | 5    | 39   | 2  | 7    | 164   | 8    | 0    | 0      | 0   |
| 平成20年 | 2,288 | 6  | 0    | 4  | 298 | 27   | 27   | 360  | 3  | 43   | 1,291 | 218  | 1    | 0      | 10  |
| 三国町   | 710   | 4  | 0    | 4  | 66  | 8    | 6    | 111  | 1  | 30   | 367   | 109  | 0    | 0      | 4   |
| 丸岡町   | 725   | 2  | 0    | 0  | 113 | 11   | 11   | 113  | 1  | 6    | 429   | 38   | 0    | 0      | 1   |
| 春江町   | 602   | 0  | 0    | 0  | 79  | 4    | 5    | 98   | 1  | 7    | 338   | 67   | 0    | 0      | 3   |
| 坂井町   | 251   | 0  | 0    | 0  | 40  | 4    | 5    | 38   | 0  | 0    | 157   | 4    | 1    | 0      | 2   |
| 平成21年 | 2,327 | 2  | 0    | 8  | 294 | 21   | 27   | 336  | 8  | 51   | 1,322 | 256  | 0    | 0      | 2   |
| 三国町   | 755   | 1  | 0    | 8  | 64  | 7    | 13   | 120  | 3  | 34   | 376   | 127  | 0    | 0      | 2   |
| 丸岡町   | 701   | 0  | 0    | 0  | 110 | 6    | 9    | 97   | 0  | 8    | 423   | 48   | 0    | 0      | 0   |
| 春江町   | 634   | 1  | 0    | 0  | 88  | 5    | 1    | 86   | 4  | 8    | 366   | 75   | 0    | 0      | 0   |
| 坂井町   | 237   | 0  | 0    | 0  | 32  | 3    | 4    | 33   | 1  | 1    | 157   | 6    | 0    | 0      | 0   |
| 平成22年 | 2,534 | 3  | 0    | 12 | 288 | 30   | 31   | 358  | 8  | 56   | 1,489 | 258  | 1    | 0      | 0   |
| 三国町   | 768   | 0  | 0    | 7  | 52  | 8    | 18   | 127  | 3  | 31   | 391   | 131  | 0    | 0      | 0   |
| 丸岡町   | 775   | 2  | 0    | 1  | 104 | 11   | 9    | 98   | 4  | 12   | 485   | 49   | 0    | 0      | 0   |
| 春江町   | 715   | 1  | 0    | 2  | 94  | 7    | 4    | 99   | 1  | 8    | 422   | 76   | 1    | 0      | 0   |
| 坂井町   | 276   | 0  | 0    | 2  | 38  | 4    | 0    | 34   | 0  | 5    | 191   | 2    | 0    | 0      | 0   |
| 平成23年 | 2,630 | 1  | 1    | 5  | 292 | 30   | 24   | 402  | 4  | 38   | 1,580 | 230  | 3    | 0      | 20  |
| 三国町   | 808   | 1  | 0    | 5  | 62  | 10   | 8    | 131  | 2  | 19   | 439   | 118  | 0    | 0      | 13  |
| 丸岡町   | 819   | 0  | 0    | 0  | 106 | 12   | 12   | 126  | 0  | 8    | 522   | 29   | 3    | 0      | 1   |
| 春江町   | 712   | 0  | 1    | 0  | 84  | 6    | 3    | 107  | 1  | 9    | 418   | 80   | 0    | 0      | 3   |
| 坂井町   | 291   | 0  | 0    | 0  | 40  | 2    | 1    | 38   | 1  | 2    | 201   | 3    | 0    | 0      | 3   |
| 平成24年 | 2,707 | 2  | 1    | 6  | 304 | 25   | 17   | 406  | 10 | 23   | 1,648 | 257  | 1    | 0      | 7   |
| 三国町   | 783   | 1  | 0    | 5  | 47  | 5    | 7    | 131  | 2  | 7    | 444   | 130  | 0    | 0      | 4   |
| 丸岡町   | 862   | 0  | 1    | 0  | 126 | 8    | 8    | 129  | 4  | 9    | 540   | 34   | 1    | 0      | 2   |
| 春江町   | 756   | 1  | 0    | 1  | 90  | 7    | 1    | 103  | 2  | 4    | 456   | 90   | 0    | 0      | 1   |
| 坂井町   | 306   | 0  | 0    | 0  | 41  | 5    | 1    | 43   | 2  | 3    | 208   | 3    | 0    | 0      | 0   |
| 平成25年 | 2,613 | 1  | 0    | 8  | 308 | 30   | 22   | 393  | 1  | 40   | 1,559 | 246  | 1    | 0      | 4   |
| 三国町   | 786   | 0  | 0    | 6  | 62  | 5    | 8    | 129  | 0  | 23   | 433   | 117  | 0    | 0      | 3   |
| 丸岡町   | 819   | 1  | 0    | 1  | 109 | 9    | 9    | 130  | 1  | 7    | 523   | 29   | 0    | 0      | 0   |
| 春江町   | 712   | 0  | 0    | 1  | 87  | 10   | 0    | 89   | 0  | 6    | 419   | 99   | 1    | 0      | 0   |
| 坂井町   | 296   | 0  | 0    | 0  | 50  | 6    | 5    | 45   | 0  | 4    | 184   | 1    | 0    | 0      | 1   |

資料:嶺北消防組合

## R-4. 台風・大雨等の被害状況

| 区 分          |         | 平成22年度<br>計 | 平成23年度<br>計 | 計 | 平成24年度 |    |    |    |    |           |   |
|--------------|---------|-------------|-------------|---|--------|----|----|----|----|-----------|---|
|              |         |             |             |   | 台風     | 大雨 | 強風 | 波浪 | 地震 | 強風・<br>雪害 |   |
| り 災 世 帯 数    |         | 0           | 0           | 0 | 0      | 0  | 0  | 0  | 0  | 0         |   |
| り 災 者 数      |         | 0           | 0           | 0 | 0      | 0  | 0  | 0  | 0  | 0         |   |
| 人的被害<br>(人)  | 死 者     | 0           | 0           | 0 | 0      | 0  | 0  | 0  | 0  | 0         |   |
|              | 行 方 不 明 | 0           | 0           | 0 | 0      | 0  | 0  | 0  | 0  | 0         |   |
|              | 負 傷     | 1           | 2           | 2 | 0      | 0  | 2  | 0  | 0  | 0         |   |
| 建物被害<br>(棟)  | 全 壊     | 0           | 0           | 0 | 0      | 0  | 0  | 0  | 0  | 0         |   |
|              | 半 壊     | 0           | 0           | 0 | 0      | 0  | 0  | 0  | 0  | 0         |   |
|              | 流 出     | 0           | 0           | 0 | 0      | 0  | 0  | 0  | 0  | 0         |   |
|              | 全 焼     | 0           | 0           | 0 | 0      | 0  | 0  | 0  | 0  | 0         |   |
|              | 半 焼     | 0           | 0           | 0 | 0      | 0  | 0  | 0  | 0  | 0         |   |
|              | 浸 水     | 床 上         | 0           | 1 | 1      | 0  | 1  | 0  | 0  | 0         | 0 |
|              |         | 床 下         | 0           | 9 | 9      | 0  | 9  | 0  | 0  | 0         | 0 |
|              | 一 部 損 壊 | 0           | 0           | 0 | 0      | 0  | 0  | 0  | 0  | 0         |   |
| 非 住 家 被 害    | 3       | 0           | 4           | 0 | 4      | 0  | 0  | 0  | 0  |           |   |
| 耕地被害<br>(ha) | 水 田     | 流 埋         | 0           | 0 | 0      | 0  | 0  | 0  | 0  | 0         |   |
|              |         | 冠 水         | 0           | 0 | 0      | 0  | 0  | 0  | 0  | 0         |   |
|              | 畑       | 流 埋         | 0           | 0 | 0      | 0  | 0  | 0  | 0  | 0         |   |
|              |         | 冠 水         | 0           | 0 | 0      | 0  | 0  | 0  | 0  | 0         |   |
| 道 路 修 復      |         | 0           | 0           | 0 | 0      | 0  | 0  | 0  | 0  | 0         |   |
| 橋 梁          |         | 0           | 0           | 0 | 0      | 0  | 0  | 0  | 0  | 0         |   |
| 河 川 修 復      |         | 0           | 0           | 0 | 0      | 0  | 0  | 0  | 0  | 0         |   |
| 砂 防 関 係      |         | 0           | 0           | 0 | 0      | 0  | 0  | 0  | 0  | 0         |   |
| 鉄 軌 道 被 害    |         | 0           | 0           | 0 | 0      | 0  | 0  | 0  | 0  | 0         |   |
| 通 信 施 設 被 害  |         | 0           | 0           | 0 | 0      | 0  | 0  | 0  | 0  | 0         |   |
| 船 舶 被 害 (隻)  |         | 0           | 0           | 0 | 0      | 0  | 0  | 0  | 0  | 0         |   |

資料:安全対策課

## R-5. 交通事故発生状況

| 年次           | 人身事故件数     |              | 死者数       |              | 傷者数        |              |
|--------------|------------|--------------|-----------|--------------|------------|--------------|
|              | (件)        | 人口千人当り       | (人)       | 人口千人当り       | (人)        | 人口千人当り       |
| <b>平成11年</b> | <b>588</b> | <b>6.479</b> | <b>13</b> | <b>0.143</b> | <b>735</b> | <b>8.099</b> |
| 三国町          | 121        | 5.099        | 1         | 0.042        | 154        | 6.490        |
| 丸岡町          | 216        | 6.844        | 7         | 0.222        | 262        | 8.301        |
| 春江町          | 167        | 7.321        | 4         | 0.175        | 210        | 9.206        |
| 坂井町          | 84         | 6.639        | 1         | 0.079        | 109        | 8.615        |
| <b>平成12年</b> | <b>605</b> | <b>6.635</b> | <b>15</b> | <b>0.165</b> | <b>773</b> | <b>8.478</b> |
| 三国町          | 135        | 5.716        | 5         | 0.212        | 164        | 6.944        |
| 丸岡町          | 248        | 7.816        | 3         | 0.095        | 311        | 9.801        |
| 春江町          | 141        | 6.115        | 3         | 0.130        | 184        | 7.980        |
| 坂井町          | 81         | 6.342        | 4         | 0.313        | 114        | 8.926        |
| <b>平成13年</b> | <b>571</b> | <b>6.214</b> | <b>5</b>  | <b>0.054</b> | <b>744</b> | <b>8.097</b> |
| 三国町          | 134        | 5.657        | 0         | 0.000        | 172        | 7.261        |
| 丸岡町          | 211        | 6.621        | 2         | 0.063        | 282        | 8.849        |
| 春江町          | 146        | 6.228        | 2         | 0.085        | 194        | 8.275        |
| 坂井町          | 80         | 6.205        | 1         | 0.078        | 96         | 7.446        |
| <b>平成14年</b> | <b>521</b> | <b>5.646</b> | <b>7</b>  | <b>0.076</b> | <b>656</b> | <b>7.108</b> |
| 三国町          | 116        | 4.934        | 2         | 0.085        | 148        | 6.295        |
| 丸岡町          | 202        | 6.292        | 3         | 0.093        | 259        | 8.068        |
| 春江町          | 134        | 5.662        | 1         | 0.042        | 170        | 7.183        |
| 坂井町          | 69         | 5.307        | 1         | 0.077        | 79         | 6.076        |
| <b>平成15年</b> | <b>530</b> | <b>5.720</b> | <b>5</b>  | <b>0.054</b> | <b>662</b> | <b>7.144</b> |
| 三国町          | 106        | 4.532        | 2         | 0.086        | 130        | 5.558        |
| 丸岡町          | 210        | 6.480        | 2         | 0.062        | 259        | 7.992        |
| 春江町          | 137        | 5.752        | 1         | 0.042        | 172        | 7.221        |
| 坂井町          | 77         | 5.901        | 0         | 0.000        | 101        | 7.740        |
| <b>平成16年</b> | <b>524</b> | <b>5.641</b> | <b>9</b>  | <b>0.097</b> | <b>665</b> | <b>7.159</b> |
| 三国町          | 105        | 4.536        | 2         | 0.086        | 125        | 5.400        |
| 丸岡町          | 204        | 6.244        | 1         | 0.031        | 271        | 8.295        |
| 春江町          | 150        | 6.255        | 4         | 0.167        | 196        | 8.174        |
| 坂井町          | 65         | 4.962        | 2         | 0.153        | 73         | 5.573        |
| <b>平成17年</b> | <b>575</b> | <b>6.229</b> | <b>12</b> | <b>0.130</b> | <b>717</b> | <b>7.767</b> |
| 三国町          | 109        | 4.753        | 1         | 0.044        | 137        | 5.973        |
| 丸岡町          | 224        | 6.902        | 7         | 0.216        | 274        | 8.442        |
| 春江町          | 149        | 6.217        | 2         | 0.083        | 190        | 7.927        |
| 坂井町          | 93         | 7.180        | 2         | 0.154        | 116        | 8.955        |
| <b>平成18年</b> | <b>527</b> | <b>5.696</b> | <b>5</b>  | <b>0.054</b> | <b>677</b> | <b>7.318</b> |
| <b>平成19年</b> | <b>511</b> | <b>5.527</b> | <b>6</b>  | <b>0.065</b> | <b>656</b> | <b>7.095</b> |
| <b>平成20年</b> | <b>450</b> | <b>4.874</b> | <b>11</b> | <b>0.119</b> | <b>585</b> | <b>6.337</b> |
| <b>平成21年</b> | <b>454</b> | <b>4.930</b> | <b>10</b> | <b>0.109</b> | <b>555</b> | <b>6.027</b> |
| <b>平成22年</b> | <b>378</b> | <b>4.112</b> | <b>6</b>  | <b>0.065</b> | <b>446</b> | <b>4.852</b> |
| <b>平成23年</b> | <b>386</b> | <b>4.209</b> | <b>6</b>  | <b>0.065</b> | <b>473</b> | <b>5.158</b> |
| <b>平成24年</b> | <b>367</b> | <b>4.010</b> | <b>2</b>  | <b>0.022</b> | <b>433</b> | <b>4.732</b> |

資料：福井県警察本部

出典：福井の交通

## R-6. 交通事故発生件数等の推移

単位:件

| 年次    | 合計  | 道 路 区 分 |       |       |     |       |      |      |       |
|-------|-----|---------|-------|-------|-----|-------|------|------|-------|
|       |     | 国 道     |       |       | 北陸道 | 県 道 等 |      | 市町村道 | そ の 他 |
|       |     | 8号線     | 305号線 | 364号線 |     | 主要地方道 | 一般県道 |      |       |
| 平成11年 | 597 | 53      | 23    | 3     | 9   | 187   | 105  | 190  | 27    |
| 三国町   | 121 |         | 23    |       |     | 13    | 35   | 42   | 8     |
| 丸岡町   | 225 | 53      |       | 3     | 9   | 53    | 25   | 77   | 5     |
| 春江町   | 167 |         |       |       |     | 77    | 33   | 52   | 5     |
| 坂井町   | 84  |         |       |       |     | 44    | 12   | 19   | 9     |
| 平成12年 | 617 | 65      | 17    | 4     | 12  | 197   | 83   | 221  | 18    |
| 三国町   | 135 |         | 17    |       |     | 18    | 33   | 64   | 3     |
| 丸岡町   | 260 | 64      |       | 4     | 12  | 71    | 11   | 91   | 7     |
| 春江町   | 141 | 1       |       |       |     | 62    | 25   | 49   | 4     |
| 坂井町   | 81  |         |       |       |     | 46    | 14   | 17   | 4     |
| 平成13年 | 578 | 61      | 16    | 10    | 7   | 200   | 96   | 172  | 16    |
| 三国町   | 134 |         | 16    |       |     | 24    | 38   | 51   | 5     |
| 丸岡町   | 218 | 61      |       | 10    | 7   | 68    | 16   | 50   | 6     |
| 春江町   | 146 |         |       |       |     | 69    | 30   | 44   | 3     |
| 坂井町   | 80  |         |       |       |     | 39    | 12   | 27   | 2     |
| 平成14年 | 527 | 68      | 17    | 2     | 7   | 177   | 88   | 150  | 18    |
| 三国町   | 116 |         | 17    |       |     | 8     | 36   | 47   | 8     |
| 丸岡町   | 210 | 68      |       | 2     | 7   | 56    | 23   | 51   | 3     |
| 春江町   | 133 |         |       |       |     | 68    | 23   | 39   | 3     |
| 坂井町   | 68  |         |       |       |     | 45    | 6    | 13   | 4     |
| 平成15年 | 535 | 60      | 19    | 3     | 5   | 174   | 104  | 155  | 15    |
| 三国町   | 106 |         | 19    |       |     | 6     | 32   | 42   | 7     |
| 丸岡町   | 215 | 60      |       | 3     | 5   | 43    | 35   | 65   | 4     |
| 春江町   | 137 |         |       |       |     | 74    | 29   | 32   | 2     |
| 坂井町   | 77  |         |       |       |     | 51    | 8    | 16   | 2     |
| 平成16年 | 537 | 50      | 22    | 4     | 4   | 168   | 87   | 187  | 15    |
| 三国町   | 105 |         | 22    |       |     | 9     | 24   | 44   | 6     |
| 丸岡町   | 208 | 50      |       | 4     | 4   | 55    | 22   | 71   | 2     |
| 春江町   | 150 |         |       |       |     | 58    | 35   | 52   | 5     |
| 坂井町   | 74  |         |       |       |     | 46    | 6    | 20   | 2     |
| 平成17年 | 578 | 62      | 26    | 4     | 3   | 197   | 80   | 180  | 26    |
| 三国町   | 109 |         | 26    |       |     | 8     | 21   | 47   | 7     |
| 丸岡町   | 227 | 62      |       | 4     | 3   | 57    | 21   | 73   | 7     |
| 春江町   | 149 |         |       |       |     | 76    | 24   | 41   | 8     |
| 坂井町   | 93  |         |       |       |     | 56    | 14   | 19   | 4     |
| 平成18年 | 531 | 54      | 17    | 4     | 4   | 166   | 95   | 158  | 33    |
| 平成19年 | 517 | 66      | 25    | 3     | 6   | 168   | 66   | 160  | 23    |
| 平成20年 | 455 | 44      | 10    | 3     | 5   | 148   | 82   | 139  | 24    |
| 平成21年 | 457 | 54      | 15    | 4     | 3   | 128   | 78   | 154  | 21    |
| 平成22年 | 382 | 46      | 13    | 0     | 4   | 123   | 69   | 112  | 15    |
| 平成23年 | 389 | 49      | 12    | 3     | 3   | 119   | 64   | 121  | 18    |
| 平成24年 | 369 | 54      | 11    | 0     | 2   | 121   | 64   | 98   | 19    |

資料: 福井県警察本部

出典: 福井の交通

## R-7. 海難発生状況

## 1 海難類別発生件数

単位:件

| 年次    | 合計 | 海難類別 |    |      |    |       |    |    |     |     |
|-------|----|------|----|------|----|-------|----|----|-----|-----|
|       |    | 乗揚げ  | 衝突 | 機関故障 | 転覆 | 推進器障害 | 火災 | 浸水 | 舵故障 | その他 |
| 平成16年 | 6  | 0    | 4  | 0    | 2  | 0     | 0  | 0  | 0   | 0   |
| 平成17年 | 2  | 1    | 0  | 1    | 0  | 0     | 0  | 0  | 0   | 0   |
| 平成18年 | 2  | 0    | 2  | 0    | 0  | 0     | 0  | 0  | 0   | 0   |
| 平成19年 | 9  | 0    | 3  | 3    | 0  | 0     | 0  | 2  | 0   | 1   |
| 平成20年 | 1  | 1    | 0  | 0    | 0  | 0     | 0  | 0  | 0   | 0   |
| 平成21年 | 3  | 0    | 2  | 0    | 0  | 0     | 0  | 0  | 0   | 1   |
| 平成22年 | 3  | 0    | 0  | 1    | 0  | 0     | 0  | 1  | 0   | 1   |
| 平成23年 | 11 | 0    | 6  | 1    | 2  | 0     | 0  | 0  | 0   | 2   |
| 平成24年 | 3  | 2    | 0  | 0    | 1  | 0     | 0  | 0  | 0   | 0   |
| 平成25年 | 3  | 1    | 2  | 0    | 0  | 0     | 0  | 0  | 0   | 0   |

## 2 海浜事故件数

単位:件

| 年次    | 合計 | 事故種別 |    |        |            |              |          |          |    |     |
|-------|----|------|----|--------|------------|--------------|----------|----------|----|-----|
|       |    | 遊泳中  | 釣中 | サーフィン中 | ホート・セーリング中 | スキューバ・ダイビング中 | 水上オートバイ中 | 岸壁等からの転落 | 自殺 | その他 |
| 平成16年 | 25 | 0    | 0  | 0      | 1          | 0            | 1        | 2        | 19 | 2   |
| うち死亡  | 19 | 0    | 0  | 0      | 0          | 0            | 0        | 1        | 17 | 1   |
| 平成17年 | 13 | 0    | 0  | 1      | 0          | 0            | 0        | 1        | 9  | 2   |
| うち死亡  | 9  | 0    | 0  | 0      | 0          | 0            | 0        | 0        | 9  | 0   |
| 平成18年 | 9  | 0    | 0  | 0      | 0          | 0            | 0        | 1        | 8  | 0   |
| うち死亡  | 7  | 0    | 0  | 0      | 0          | 0            | 0        | 0        | 7  | 0   |
| 平成19年 | 7  | 1    | 3  | 0      | 0          | 0            | 0        | 1        | 1  | 1   |
| うち死亡  | 5  | 1    | 1  | 0      | 0          | 0            | 0        | 1        | 1  | 1   |
| 平成20年 | 9  | 4    | 3  | 0      | 0          | 0            | 0        | 0        | 0  | 1   |
| うち死亡  | 3  | 2    | 1  | 0      | 0          | 0            | 0        | 0        | 0  | 0   |
| 平成21年 | 6  | 1    | 1  | 0      | 0          | 0            | 0        | 2        | 0  | 2   |
| うち死亡  | 2  | 0    | 1  | 0      | 0          | 0            | 0        | 0        | 0  | 1   |
| 平成22年 | 9  | 2    | 0  | 0      | 2          | 0            | 0        | 3        | 0  | 2   |
| うち死亡  | 3  | 1    | 0  | 0      | 0          | 0            | 0        | 2        | 0  | 0   |
| 平成23年 | 0  | 0    | 0  | 0      | 0          | 0            | 0        | 0        | 0  | 0   |
| うち死亡  | 0  | 0    | 0  | 0      | 0          | 0            | 0        | 0        | 0  | 0   |
| 平成24年 | 2  | 0    | 2  | 0      | 0          | 0            | 0        | 0        | 0  | 0   |
| うち死亡  | 0  | 0    | 0  | 0      | 0          | 0            | 0        | 0        | 0  | 0   |
| 平成25年 | 3  | 0    | 1  | 0      | 0          | 0            | 0        | 0        | 1  | 1   |
| うち死亡  | 1  | 0    | 0  | 0      | 0          | 0            | 0        | 0        | 1  | 0   |

※「衝突」について船舶同士の衝突は2件でカウントされる。

資料: 福井海上保安署

※「自殺」については、身元が判明し人身事故として扱った件数のみ。

## R-8. 公害苦情件数

単位:件

| 年 度    | 合 計 | 公 害 種 別 |      |      |    |    |      |    |         |
|--------|-----|---------|------|------|----|----|------|----|---------|
|        |     | 大気汚染    | 水質汚濁 | 土壌汚染 | 騒音 | 振動 | 地盤沈下 | 悪臭 | 典型7公害以外 |
| 平成14年度 | 16  | 4       | 2    | 0    | 3  | 0  | 0    | 2  | 5       |
| 平成15年度 | 28  | 8       | 2    | 0    | 7  | 0  | 0    | 3  | 8       |
| 平成16年度 | 31  | 18      | 4    | 0    | 3  | 0  | 0    | 3  | 3       |
| 三国町    | 12  | 7       | 1    | 0    | 2  | 0  | 0    | 2  | 0       |
| 丸岡町    | 17  | 10      | 3    | 0    | 0  | 0  | 0    | 1  | 3       |
| 春江町    | 2   | 1       | 0    | 0    | 1  | 0  | 0    | 0  | 0       |
| 坂井町    | 0   | 0       | 0    | 0    | 0  | 0  | 0    | 0  | 0       |
| 平成17年度 | 14  | 6       | 3    | 0    | 1  | 0  | 0    | 2  | 2       |
| 三国町    | 3   | 0       | 1    | 0    | 1  | 0  | 0    | 0  | 1       |
| 丸岡町    | 3   | 3       | 0    | 0    | 0  | 0  | 0    | 0  | 0       |
| 春江町    | 5   | 3       | 0    | 0    | 0  | 0  | 0    | 1  | 1       |
| 坂井町    | 3   | 0       | 2    | 0    | 0  | 0  | 0    | 1  | 0       |
| 平成18年度 | 26  | 1       | 7    | 1    | 4  | 1  | 0    | 4  | 8       |
| 平成19年度 | 39  | 0       | 5    | 0    | 8  | 0  | 0    | 11 | 15      |
| 平成20年度 | 34  | 1       | 6    | 2    | 2  | 2  | 0    | 4  | 17      |
| 三国町    | 6   | 0       | 2    | 1    | 0  | 0  | 0    | 1  | 2       |
| 丸岡町    | 15  | 1       | 2    | 1    | 0  | 1  | 0    | 1  | 9       |
| 春江町    | 7   | 0       | 2    | 0    | 1  | 0  | 0    | 2  | 2       |
| 坂井町    | 6   | 0       | 0    | 0    | 1  | 1  | 0    | 0  | 4       |
| 平成21年度 | 52  | 16      | 7    | 1    | 7  | 1  | 0    | 6  | 14      |
| 三国町    | 10  | 4       | 1    | 0    | 3  | 0  | 0    | 2  | 0       |
| 丸岡町    | 17  | 6       | 1    | 1    | 2  | 1  | 0    | 2  | 4       |
| 春江町    | 13  | 4       | 1    | 0    | 1  | 0  | 0    | 1  | 6       |
| 坂井町    | 12  | 2       | 4    | 0    | 1  | 0  | 0    | 1  | 4       |
| 平成22年度 | 43  | 9       | 9    | 0    | 6  | 0  | 0    | 9  | 10      |
| 三国町    | 7   | 2       | 2    | 0    | 0  | 0  | 0    | 2  | 1       |
| 丸岡町    | 19  | 2       | 5    | 0    | 3  | 0  | 0    | 4  | 5       |
| 春江町    | 10  | 1       | 1    | 0    | 2  | 0  | 0    | 3  | 3       |
| 坂井町    | 7   | 4       | 1    | 0    | 1  | 0  | 0    | 0  | 1       |
| 平成23年度 | 85  | 35      | 9    | 1    | 4  | 1  | 0    | 13 | 22      |
| 三国町    | 16  | 4       | 1    | 0    | 0  | 0  | 0    | 5  | 6       |
| 丸岡町    | 33  | 19      | 2    | 0    | 2  | 0  | 0    | 2  | 8       |
| 春江町    | 23  | 6       | 5    | 0    | 2  | 1  | 0    | 3  | 6       |
| 坂井町    | 13  | 6       | 1    | 1    | 0  | 0  | 0    | 3  | 2       |
| 平成24年度 | 55  | 20      | 10   | 0    | 5  | 0  | 0    | 8  | 12      |
| 三国町    | 11  | 3       | 0    | 0    | 2  | 0  | 0    | 4  | 2       |
| 丸岡町    | 27  | 13      | 4    | 0    | 3  | 0  | 0    | 0  | 7       |
| 春江町    | 9   | 2       | 4    | 0    | 0  | 0  | 0    | 2  | 1       |
| 坂井町    | 8   | 2       | 2    | 0    | 0  | 0  | 0    | 2  | 2       |

資料:環境推進課

## R-9. 公害発生地域別件数

単位:件

| 年度     | 総数 | 地域区分 |        |      |       |      |        |      |            |          |
|--------|----|------|--------|------|-------|------|--------|------|------------|----------|
|        |    | 住居地域 | 近隣商業地域 | 商業地域 | 準工業地域 | 工業地域 | 工業専用地域 | 調整区域 | その他の都市計画区域 | 都市計画区域以外 |
| 平成14年度 | 16 | 1    | 0      | 3    | 1     | 1    | 2      | 0    | 8          | 0        |
| 平成15年度 | 28 | 9    | 0      | 2    | 2     | 1    | 0      | 0    | 14         | 0        |
| 平成16年度 | 31 | 5    | 0      | 1    | 2     | 0    | 0      | 0    | 23         | 0        |
| 三国町    | 12 | 1    | 0      | 1    | 0     | 0    | 0      | 0    | 10         | 0        |
| 丸岡町    | 17 | 4    | 0      | 0    | 1     | 0    | 0      | 0    | 12         | 0        |
| 春江町    | 2  | 0    | 0      | 0    | 1     | 0    | 0      | 0    | 1          | 0        |
| 坂井町    | 0  | 0    | 0      | 0    | 0     | 0    | 0      | 0    | 0          | 0        |
| 平成17年度 | 14 | 0    | 1      | 0    | 3     | 0    | 0      | 0    | 10         | 0        |
| 三国町    | 3  | 0    | 1      | 0    | 0     | 0    | 0      | 0    | 2          | 0        |
| 丸岡町    | 3  | 0    | 0      | 0    | 1     | 0    | 0      | 0    | 2          | 0        |
| 春江町    | 5  | 0    | 0      | 0    | 2     | 0    | 0      | 0    | 3          | 0        |
| 坂井町    | 3  | 0    | 0      | 0    | 0     | 0    | 0      | 0    | 3          | 0        |
| 平成18年度 | 26 | 5    | 1      | 0    | 1     | 1    | 3      | 0    | 14         | 1        |
| 平成19年度 | 39 | 6    | 0      | 1    | 3     | 0    | 1      | 0    | 27         | 1        |
| 平成20年度 | 34 | 4    | 1      | 0    | 3     | 0    | 2      | 0    | 24         | 0        |
| 三国町    | 6  | 1    | 0      | 0    | 0     | 0    | 2      | 0    | 3          | 0        |
| 丸岡町    | 14 | 3    | 1      | 0    | 3     | 0    | 0      | 0    | 7          | 0        |
| 春江町    | 7  | 0    | 0      | 0    | 0     | 0    | 0      | 0    | 7          | 0        |
| 坂井町    | 7  | 0    | 0      | 0    | 0     | 0    | 0      | 0    | 7          | 0        |
| 平成21年度 | 52 | 9    | 0      | 0    | 3     | 1    | 0      | 0    | 38         | 1        |
| 三国町    | 9  | 2    | 0      | 0    | 0     | 0    | 0      | 0    | 7          | 0        |
| 丸岡町    | 16 | 3    | 0      | 0    | 3     | 1    | 0      | 0    | 8          | 1        |
| 春江町    | 14 | 0    | 0      | 0    | 0     | 0    | 0      | 0    | 14         | 0        |
| 坂井町    | 13 | 4    | 0      | 0    | 0     | 0    | 0      | 0    | 9          | 0        |
| 平成22年度 | 43 | 10   | 0      | 0    | 0     | 0    | 2      | 0    | 31         | 0        |
| 三国町    | 7  | 0    | 0      | 0    | 0     | 0    | 2      | 0    | 5          | 0        |
| 丸岡町    | 19 | 4    | 0      | 0    | 0     | 0    | 0      | 0    | 15         | 0        |
| 春江町    | 10 | 6    | 0      | 0    | 0     | 0    | 0      | 0    | 4          | 0        |
| 坂井町    | 7  | 0    | 0      | 0    | 0     | 0    | 0      | 0    | 7          | 0        |
| 平成23年度 | 85 | 6    | 0      | 0    | 3     | 2    | 2      | 0    | 72         | 0        |
| 三国町    | 16 | 1    | 0      | 0    | 0     | 0    | 2      | 0    | 13         | 0        |
| 丸岡町    | 31 | 1    | 0      | 0    | 2     | 2    | 0      | 0    | 26         | 0        |
| 春江町    | 26 | 4    | 0      | 0    | 1     | 0    | 0      | 0    | 21         | 0        |
| 坂井町    | 12 | 0    | 0      | 0    | 0     | 0    | 0      | 0    | 12         | 0        |
| 平成24年度 | 55 | 6    | 0      | 1    | 4     | 1    | 1      | 0    | 42         | 0        |
| 三国町    | 11 | 3    | 0      | 0    | 0     | 0    | 1      | 0    | 7          | 0        |
| 丸岡町    | 27 | 2    | 0      | 0    | 3     | 1    | 0      | 0    | 21         | 0        |
| 春江町    | 8  | 0    | 0      | 1    | 1     | 0    | 0      | 0    | 6          | 0        |
| 坂井町    | 9  | 1    | 0      | 0    | 0     | 0    | 0      | 0    | 8          | 0        |

資料:環境推進課



## R-10. 消費者問題相談件数

単位:件

| 区分     | 消費者問題種別 |         |      |      |      |      |      |        |           |      |        |      |    |      |      |     |
|--------|---------|---------|------|------|------|------|------|--------|-----------|------|--------|------|----|------|------|-----|
|        | 合計      | 特 殊 販 売 |      |      |      |      |      |        |           |      |        | 製品不良 | 詐欺 | 多重債務 | 個人情報 | その他 |
|        |         | 計       | 訪問販売 | 通信販売 | 連鎖販売 | 業務提供 | 特定継続 | 電話勧誘販売 | カタイブオプション | 訪問購入 | その他無店舗 |      |    |      |      |     |
| 平成17年度 | 93      | 16      | 10   | 3    | 1    | 0    | 0    | 1      | 0         | 0    | 1      | 3    | 60 | 0    | 2    | 12  |
| 三国町    | 35      | 3       | 1    | 1    | 1    | 0    | 0    | 0      | 0         | 0    | 0      | 3    | 18 | 0    | 2    | 9   |
| 丸岡町    | 18      | 4       | 4    | 0    | 0    | 0    | 0    | 0      | 0         | 0    | 0      | 0    | 14 | 0    | 0    | 0   |
| 春江町    | 30      | 9       | 5    | 2    | 0    | 0    | 0    | 1      | 0         | 0    | 1      | 0    | 18 | 0    | 0    | 3   |
| 坂井町    | 10      | 0       | 0    | 0    | 0    | 0    | 0    | 0      | 0         | 0    | 0      | 0    | 10 | 0    | 0    | 0   |
| 平成18年度 | 121     | 14      | 7    | 0    | 1    | 0    | 0    | 6      | 0         | 0    | 0      | 0    | 70 | 5    | 11   | 21  |
| 平成19年度 | 113     | 14      | 10   | 0    | 2    | 0    | 0    | 1      | 1         | 0    | 0      | 2    | 26 | 6    | 1    | 64  |
| 平成20年度 | 264     | 38      | 6    | 2    | 2    | 0    | 0    | 3      | 3         | 0    | 22     | 96   | 58 | 29   | 1    | 42  |
| 本庁     | 227     | 33      | 4    | 1    | 2    | 0    | 0    | 3      | 3         | 0    | 20     | 96   | 38 | 26   | 1    | 33  |
| 三国町    | 12      | 1       | 0    | 1    | 0    | 0    | 0    | 0      | 0         | 0    | 0      | 0    | 8  | 1    | 0    | 2   |
| 丸岡町    | 6       | 0       | 0    | 0    | 0    | 0    | 0    | 0      | 0         | 0    | 0      | 0    | 2  | 1    | 0    | 3   |
| 春江町    | 12      | 3       | 1    | 0    | 0    | 0    | 0    | 0      | 0         | 0    | 2      | 0    | 4  | 1    | 0    | 4   |
| 坂井町    | 7       | 1       | 1    | 0    | 0    | 0    | 0    | 0      | 0         | 0    | 0      | 0    | 6  | 0    | 0    | 0   |
| 平成21年度 | 278     | 94      | 33   | 41   | 4    | 0    | 0    | 14     | 2         | 0    | 0      | 32   | 20 | 43   | 0    | 89  |
| 本庁     | 259     | 85      | 29   | 38   | 3    | 0    | 0    | 13     | 2         | 0    | 0      | 32   | 17 | 40   | 0    | 85  |
| 三国町    | 8       | 4       | 2    | 1    | 0    | 0    | 0    | 1      | 0         | 0    | 0      | 0    | 3  | 0    | 0    | 1   |
| 丸岡町    | 4       | 1       | 1    | 0    | 0    | 0    | 0    | 0      | 0         | 0    | 0      | 0    | 0  | 2    | 0    | 1   |
| 春江町    | 7       | 4       | 1    | 2    | 1    | 0    | 0    | 0      | 0         | 0    | 0      | 0    | 0  | 1    | 0    | 2   |
| 坂井町    | 0       | 0       | 0    | 0    | 0    | 0    | 0    | 0      | 0         | 0    | 0      | 0    | 0  | 0    | 0    | 0   |
| 平成22年度 | 269     | 111     | 36   | 51   | 3    | 0    | 0    | 20     | 1         | 0    | 0      | 0    | 6  | 52   | 0    | 100 |
| 本庁     | 259     | 106     | 34   | 50   | 2    | 0    | 0    | 19     | 1         | 0    | 0      | 0    | 6  | 50   | 0    | 97  |
| 三国町    | 2       | 0       | 0    | 0    | 0    | 0    | 0    | 0      | 0         | 0    | 0      | 0    | 0  | 2    | 0    | 0   |
| 丸岡町    | 4       | 2       | 1    | 0    | 0    | 0    | 0    | 1      | 0         | 0    | 0      | 0    | 0  | 0    | 0    | 2   |
| 春江町    | 4       | 3       | 1    | 1    | 1    | 0    | 0    | 0      | 0         | 0    | 0      | 0    | 0  | 0    | 0    | 1   |
| 坂井町    | 0       | 0       | 0    | 0    | 0    | 0    | 0    | 0      | 0         | 0    | 0      | 0    | 0  | 0    | 0    | 0   |
| 平成23年度 | 206     | 126     | 38   | 54   | 7    | 0    | 1    | 24     | 2         | 0    | 0      | 8    | 4  | 21   | 1    | 46  |
| 本庁     | 200     | 123     | 35   | 54   | 7    | 0    | 1    | 24     | 2         | 0    | 0      | 8    | 4  | 19   | 1    | 45  |
| 三国町    | 3       | 2       | 2    | 0    | 0    | 0    | 0    | 0      | 0         | 0    | 0      | 0    | 0  | 1    | 0    | 0   |
| 丸岡町    | 2       | 1       | 1    | 0    | 0    | 0    | 0    | 0      | 0         | 0    | 0      | 0    | 0  | 1    | 0    | 0   |
| 春江町    | 1       | 0       | 0    | 0    | 0    | 0    | 0    | 0      | 0         | 0    | 0      | 0    | 0  | 0    | 0    | 1   |
| 平成24年度 | 203     | 89      | 21   | 42   | 0    | 0    | 1    | 19     | 0         | 0    | 6      | 8    | 26 | 21   | 0    | 59  |
| 本庁     | 198     | 87      | 19   | 42   | 0    | 0    | 1    | 19     | 0         | 0    | 6      | 8    | 25 | 20   | 0    | 58  |
| 三国町    | 3       | 2       | 2    | 0    | 0    | 0    | 0    | 0      | 0         | 0    | 0      | 0    | 0  | 1    | 0    | 0   |
| 丸岡町    | 2       | 0       | 0    | 0    | 0    | 0    | 0    | 0      | 0         | 0    | 0      | 0    | 1  | 0    | 0    | 1   |
| 春江町    | 0       | 0       | 0    | 0    | 0    | 0    | 0    | 0      | 0         | 0    | 0      | 0    | 0  | 0    | 0    | 0   |

資料:市民生活課

## S-1. 都市計画用途区域

各年3月31日現在

単位:ha、人

| 区 分              | 平成23年        | 平成24年           | 平成25年           |              |         |         |         |      |
|------------------|--------------|-----------------|-----------------|--------------|---------|---------|---------|------|
|                  |              |                 | 合 計             | 三国町          | 丸岡町     | 春江町     | 坂井町     |      |
| 都市計画区域           | 13,735.0     | <b>13,735.0</b> | <b>13,735.0</b> | 4,642.0      | 3,480.0 | 2,443.0 | 3,170.0 |      |
| 用<br>途<br>区<br>域 | 第1種低層住居専用地域  | 168.4           | <b>168.4</b>    | <b>168.4</b> | 75.0    | 27.7    | 34.3    | 31.4 |
|                  | 第2種低層住居専用地域  | 0.0             | <b>0.0</b>      | <b>0.0</b>   |         |         |         |      |
|                  | 第1種中高層住居専用地域 | 202.5           | <b>202.5</b>    | <b>202.5</b> | 112.0   | 66.0    | 16.5    | 8.0  |
|                  | 第2種中高層住居専用地域 | 6.1             | <b>6.1</b>      | <b>6.1</b>   |         |         | 6.1     |      |
|                  | 第1種住居地域      | 364.5           | <b>364.5</b>    | <b>364.5</b> | 176.3   | 79.2    | 54.0    | 55.0 |
|                  | 第2種住居地域      | 0.0             | <b>0.0</b>      | <b>0.0</b>   |         |         |         |      |
|                  | 準住居地域        | 0.0             | <b>0.0</b>      | <b>0.0</b>   |         |         |         |      |
|                  | 近隣商業地域       | 51.1            | <b>51.1</b>     | <b>51.1</b>  | 19.0    | 17.1    | 9.0     | 6.0  |
|                  | 商業地域         | 62.1            | <b>62.1</b>     | <b>62.1</b>  | 58.6    | 3.5     |         |      |
|                  | 準工業地域        | 294.7           | <b>294.7</b>    | <b>294.7</b> | 31.6    | 186.4   | 71.0    | 5.7  |
|                  | 工業地域         | 101.8           | <b>101.8</b>    | <b>101.8</b> | 54.4    | 24.4    | 16.0    | 7.0  |
|                  | 工業専用地域       | 535.0           | <b>535.0</b>    | <b>535.0</b> | 513.0   |         |         | 22.0 |
| 都市計画区域人口         | 93,990       | <b>93,925</b>   | <b>93,611</b>   | 22,454       | 32,674  | 25,152  | 13,331  |      |
| 用途地域人口           | 38,857       | <b>38,713</b>   | <b>38,550</b>   | 13,111       | 12,878  | 9,507   | 3,054   |      |
| 行政区域人口           | 94,416       | <b>94,348</b>   | <b>94,010</b>   | 22,454       | 33,073  | 25,152  | 13,331  |      |

資料:都市計画課

## S-2. 都市計画施設の状況

平成25年3月31日現在

## 1 道路

|               | 当初都決<br>年度 | 直近都決<br>年度 | 完了年度 | 計画<br>延長<br>(km) | 整備済<br>区間<br>(km) | 概成済<br>区間<br>(km) | 事業中<br>区間<br>(km) | 未着手<br>区間<br>(km) | 計画<br>幅員<br>(m) |
|---------------|------------|------------|------|------------------|-------------------|-------------------|-------------------|-------------------|-----------------|
| <b>都市計画道路</b> |            |            |      | <b>90.75</b>     | <b>55.24</b>      | <b>25.27</b>      | <b>0.00</b>       | <b>10.24</b>      |                 |
| 三国臨港線         | S27        | H11        |      | 3.46             | 0.56              | 2.90              |                   |                   | 10              |
| 新保覚善線         | S30        | H12        |      | 2.60             | 2.60              |                   |                   |                   | 12              |
| 真砂線           | S30        | H14        |      | 0.27             | 0.27              |                   |                   |                   | 12              |
| 米ヶ脇線          | S39        | H14        |      | 0.32             |                   |                   |                   | 0.32              | 12              |
| 桜谷三国浦線        | S39        | H11        | S49  | 0.31             | 0.31              |                   |                   |                   | 12              |
| 末広覚善線         | S30        | H14        | S58  | 0.44             | 0.44              |                   |                   |                   | 12              |
| 東尋坊線          | S25        | H11        |      | 3.76             | 1.63              | 2.13              |                   |                   | 11              |
| 四日市池見線        | S52        | H11        |      | 3.49             | 0.65              | 2.84              |                   |                   | 15              |
| 三国駅前線         | S25        | H12        | S49  | 0.42             | 0.42              |                   |                   |                   | 11～15           |
| 滝谷松島線         | S39        | H12        | S58  | 0.82             | 0.82              |                   |                   |                   | 16              |
| 覚善東尋坊線        | S39        | H12        |      | 3.04             | 2.63              | 0.41              |                   |                   | 16              |
| 三国駅覚善線        | S39        | H12        |      | 2.04             | 1.02              | 1.02              |                   |                   | 16              |
| 福井港線          | S46        | H12        |      | 4.94             |                   | 4.94              |                   |                   | 28              |
| 三国浦竹松線        | S60        | H14        | H1   | 0.75             | 0.75              |                   |                   |                   | 12              |
| えっせる坂         | H2         | H2         |      | 0.21             | 0.21              |                   |                   |                   | 10              |
| 本町中村線         | S39        | H14        | H1   | 0.38             | 0.38              |                   |                   |                   | 12              |
| 丸岡駅前線         | S25        | H14        |      | 1.39             | 0.79              | 0.31              |                   | 0.29              | 12              |
| 医科大南通り        | S53        | H10        | S59  | 0.00             | 0.00              |                   |                   |                   | 12              |
| 東縦貫線          | S45        | H12        |      | 8.37             | 7.00              |                   |                   | 1.37              | 27              |
| 丸岡下兵庫線        | S26        | H12        |      | 2.36             | 1.22              | 1.14              |                   |                   | 12～15           |
| 北環状線          | S46        | H12        |      | 1.23             | 1.23              |                   |                   |                   | 12              |
| 丸岡8号線         | S45        | H12        |      | 1.45             |                   | 1.45              |                   |                   | 12              |
| 城東線           | S39        | H12        |      | 3.55             | 2.38              |                   |                   | 1.17              | 12              |
| 南環状線          | S39        | H12        |      | 1.77             | 1.77              |                   |                   |                   | 15              |
| 西瓜屋四ツ柳線       | S39        | H12        |      | 4.21             |                   | 4.21              |                   |                   | 8               |
| 川西国道線         | H6         | H12        |      | 0.39             | 0.39              |                   |                   |                   | 22              |
| 嶺北縦貫線         | S39        | H12        |      | 3.13             | 3.13              |                   |                   |                   | 16              |
| 芦原街道          | S39        | H12        |      | 5.35             | 2.74              |                   |                   | 2.61              | 16              |
| 春江金津線         | S25        | H14        |      | 2.84             | 2.65              |                   |                   | 0.19              | 8               |
| JR東線          | S39        | H18        |      | 1.56             | 0.81              |                   |                   | 0.75              | 12              |
| 松木春江停車場線      | S25        | H12        |      | 2.79             | 1.73              |                   |                   | 1.06              | 9～16            |
| 春江森田停車場線      | S25        | H12        |      | 0.96             | 0.96              |                   |                   |                   | 11              |
| 鮎川江留上線        | S25        | H12        |      | 2.55             | 2.55              |                   |                   |                   | 8               |
| 江留上高江線        | S26        | H14        |      | 2.25             | 1.93              |                   |                   | 0.32              | 12              |
| 為国境線          | S25        | H14        |      | 0.59             | 0.59              |                   |                   |                   | 8               |
| 板倉江留上線        | S25        | H14        |      | 0.43             | 0.43              |                   |                   |                   | 8               |
| 嶺北縦貫線         | S39        | H12        | S47  | 5.00             | 5.00              |                   |                   |                   | 16              |
| 芦原街道          | S39        | H12        | H15  | 2.58             | 2.48              |                   |                   | 0.10              | 16              |
| 丸岡下兵庫線        | S26        | H12        | H16  | 5.00             | 1.26              | 3.49              |                   | 0.25              | 12～16           |
| 若長通り線         | S39        | H12        |      | 3.12             | 1.51              | 0.43              |                   | 1.18              | 12～16           |
| JR丸岡駅前線       | S39        | H12        |      | 0.63             |                   |                   |                   | 0.63              | 16              |

資料: 都市計画課

## S-2. 都市計画施設の状況

## 2 公園

| 名称          | 位置                                      | 面積<br>(ha)     | 供用開始年月日   |
|-------------|---|----------------|-----------|
| <b>街区公園</b> |   | <b>計 12.00</b> |           |
| 滝谷公園        | 三国町 滝谷三丁目地内                             | 0.04           | S55.12.24 |
| 新保緑園公園      | 三国町 新保地内                                | 0.04           | S55.12.24 |
| 西谷公園        | 三国町 西谷地内                                | 0.17           | S55.12.24 |
| 中元公園        | 三国町 山王二丁目地内                             | 0.23           | S56.4.16  |
| 松原公園        | 三国町 新保地内                                | 0.72           | S56.4.16  |
| 青空第2公園      | 三国町 運動公園二丁目地内                           | 0.11           | S60.3.15  |
| 味坂公園        | 三国町 緑ヶ丘二丁目地内                            | 0.40           | S55.12.24 |
| 桜谷公園        | 三国町 山王六丁目地内                             | 0.64           | H3.3.31   |
| 真砂山公園       | 三国町 宿一丁目地内                              | 0.21           | S55.12.24 |
| 米ヶ脇公園       | 三国町 米ヶ脇五丁目地内                            | 0.37           | S55.12.24 |
| 青空第1公園      | 三国町 運動公園一丁目地内                           | 0.22           | S55.12.24 |
| 岩崎公園        | 三国町 山王四丁目地内                             | 0.12           | S56.4.16  |
| 青空第3公園      | 三国町 運動公園二丁目地内                           | 0.26           | S56.4.16  |
| 三国東きた公園     | 三国町 三国東一丁目地内                            | 0.19           | H2.3.31   |
| 三国東なか公園     | 三国町 三国東二丁目地内                            | 0.25           | H5.4.1    |
| 三国東みなみ公園    | 三国町 三国東三丁目地内                            | 0.22           | S62.1.10  |
| 新宿きた公園      | 三国町 新宿二丁目地内                             | 0.10           | H2.3.31   |
| 新宿なか公園      | 三国町 新宿二丁目地内                             | 0.10           | H1.3.31   |
| 新宿みなみ公園     | 三国町 新宿一丁目地内                             | 0.14           | S63.3.31  |
| 北横地公園       | 丸岡町 北横地1丁目47番地                          | 0.08           | S57.3.29  |
| 一本田公園       | 丸岡町 一本田6字25番地、5字72～80番地                 | 0.58           | S56.4.1   |
| 西瓜屋公園       | 丸岡町 西瓜屋5字37番地                           | 0.36           | S47.3.31  |
| 城北第1公園      | 丸岡町 城北6丁目14番地                           | 0.26           | S56.3.31  |
| 城北第2公園      | 丸岡町 城北2丁目32番地                           | 0.20           | S55.12.25 |
| 東陽公園        | 丸岡町 東陽1丁目63番地                           | 0.16           | S55.12.25 |
| 丸岡朝陽公園      | 丸岡町 朝陽1丁目226番地                          | 0.20           | S49.3.31  |
| 寅国公園        | 丸岡町 寅国3字10番地                            | 0.14           | S55.12.25 |
| 霞ヶ丘公園       | 丸岡町 霞ヶ丘3丁目19番地                          | 0.14           | S56.3.31  |
| 今福公園        | 丸岡町 今福18字3番地                            | 0.21           | S55.12.25 |
| 丸岡情報団地公園    | 丸岡町 熊堂3字1の6番地、2の22番地6、6の1番地6、7の1番地17、29 | 0.85           | H4.4.1    |
| 春江中央公園      | 春江町 随応寺22                               |                | 未整備       |
| 江留上旭公園      | 春江町 江留上旭4-1                             | 0.30           | S45.4.1   |
| 昭和公園        | 春江町 江留上昭和4-8、江留上大和4-5                   |                | 未整備       |
| 新町公園        | 春江町 江留上新町216                            | 0.20           | S46.4.1   |
| 江留下公園       | 春江町 江留下屋敷119                            | 0.63           | S47.3.31  |
| 亀ヶ久保公園      | 春江町 為国亀ヶ久保65                            | 0.09           | S46.11.16 |
| 中筋第1公園      | 春江町 中筋大手151                             | 0.27           | S50.4.1   |
| 中筋第2公園      | 春江町 中筋北浦51                              | 0.12           | S41.3.25  |
| 中筋第3公園      | 春江町 中筋春日85                              |                | 未整備       |
| 境大和公園       | 春江町 境元町27-20-1                          | 0.03           | S51.4.23  |
| 西太郎丸公園      | 春江町 西太郎丸18-13-47                        | 0.06           | S51.5.21  |
| 江留中第1公園     | 春江町 江留中28-6-31,7-11                     | 0.02           | S54.10.12 |
| 江留中第2公園     | 春江町 江留中29-5-58                          | 0.04           | S60.3.8   |
| 江留中第3公園     | 春江町 江留中30-6-2                           | 0.04           | S60.3.8   |
| 日の出公園       | 春江町 江留上日の出6-23                          | 0.03           | S60.3.8   |
| 本堂公園        | 春江町 本堂16-36-19                          | 0.06           | S62.3.30  |

## S-2. 都市計画施設の状況

| 名称             | 位置                       | 面積<br>(ha) | 供用開始年月日      |
|----------------|--------------------------|------------|--------------|
| 緑公園            | 春江町 江留上4-1               | 0.02       | H3.6.17      |
| いちい野北公園        | 春江町 いちい野北803             | 0.10       | H3.6.17      |
| 平成公園           | 春江町 為国平成18               | 0.04       | H3.6.17      |
| 三ツ屋公園          | 春江町 中筋三ツ屋905             | 0.10       | H3.6.17      |
| 田端公園           | 春江町 田端36-22-15           | 0.02       | H3.6.17      |
| 西太郎丸矢島公園       | 春江町 西太郎丸3-16-3           | 0.05       | S50.4.1      |
| 高江京町公園         | 春江町 高江京町2-1-118          | 0.10       | S48.9.30     |
| 上小森室町公園        | 春江町 上小森1-4-5             | 0.08       | S50.4.1      |
| 西長田木船公園        | 春江町 西長田15-46-16          | 0.02       | S51.5.21     |
| 春日野第1公園        | 春江町 千歩寺32-1-3            | 0.07       | S48.10.31    |
| 春日野第2公園        | 春江町 千歩寺35-5-5            | 0.07       | S48.10.31    |
| 境公園            | 春江町 境上町3-2               | 0.06       | S45.9.15     |
| 藤鷲塚公園          | 春江町 藤鷲塚2-3-19            | 0.02       | S54.10.16    |
| 為国公園           | 春江町 為国西の宮27              | 0.05       | S56.3.23     |
| 沖布目豊島公園        | 春江町 沖布目40-7-57           | 0.12       | S52.5.12     |
| 金剛寺美幸公園        | 春江町 金剛寺4-125             | 0.04       | S52.5.12     |
| いちい野公園         | 春江町 いちい野801              | 0.06       | H9.3.31      |
| JR春江駅前公園       | 春江町 中筋2-1-4              | 0.07       | H9.3.31      |
| 福町公園           | 春江町 田端34-1-37            | 0.07       | H9.6.6       |
| いちい野中央公園       | 春江町 いちい野中央504            | 0.07       | H10.6.22     |
| 新福島公園          | 坂井町 福島6字22番地             | 0.08       | S50.4.1      |
| 北宮領公園          | 坂井町 宮領38字1番地11           | 0.06       | S53.4.1      |
| 新庄第1公園         | 坂井町 新庄1丁目136番地           | 0.16       | S48.4.1      |
| 新庄第2公園         | 坂井町 新庄2丁目308番地           | 0.13       | S51.4.1      |
| 朝日公園           | 坂井町 朝日3丁目16番地            | 0.12       | S49.4.1      |
| 宮領公園           | 坂井町 宮領43字3番地1            | 0.30       | S57.3.31     |
| 東荒井公園          | 坂井町 東荒井13字3番地            | 0.32       | S63.3.31     |
| <b>近 隣 公 園</b> |                          | <b>計</b>   | <b>5.86</b>  |
| 三国中央公園         | 三国町 中央一丁目地内              | 1.10       | S55.12.24    |
| 江留上公園          | 春江町 江留上錦207              | 1.10       | S49.4.1      |
| 東十郷中央公園        | 坂井町 長畑第22字17番地1          | 2.18       | S63.3.31     |
| 木部ふれあい公園       | 坂井町 東荒井13字4番地            | 1.48       | H5.3.31      |
| <b>地 区 公 園</b> |                          | <b>計</b>   | <b>6.68</b>  |
| 九頭竜公園          | 三国町 山岸                   |            | 未整備          |
| 臨海中央公園         | 三国町 米納津                  | 1.60       | H6.4.1       |
| 霞ヶ城公園          | 丸岡町 霞町1丁目59番地            | 5.08       | S55.3.31     |
| <b>総 合 公 園</b> |                          | <b>計</b>   | <b>17.59</b> |
| 文化の森公園         | 春江町 西太郎丸15-22            | 7.39       | H9.3.31      |
| 都市緑化植物園        | 丸岡町 為安、楽間、上金屋            | 10.20      | S60.4.1      |
| <b>運 動 公 園</b> |                          | <b>計</b>   | <b>24.95</b> |
| 三国運動公園         | 三国町 運動公園一丁目地内            | 21.00      | S63.3.31     |
| 丸岡運動公園         | 丸岡町 内田14字1~12番地、16字1~7番地 | 3.95       | S53.4.1      |
| <b>墓 園</b>     |                          | <b>計</b>   | <b>7.20</b>  |
| 代官山公園          | 三国町 池上地内                 | 7.20       | S55.12.24    |
| <b>緩 衝 緑 地</b> |                          | <b>計</b>   | <b>73.00</b> |
| 三里浜緑地          | 三国町 新保、山岸、黒目、米納津         | 73.00      | S59.7.1      |

資料：都市計画課

## S-3. 公共下水道の状況

各年度3月31日現在

| 処理区名     | 処理場名           | 計 画                |                      |             | 整 備 済        |                   |             | 普及率<br>(%) |
|----------|----------------|--------------------|----------------------|-------------|--------------|-------------------|-------------|------------|
|          |                | 全体計画<br>面積<br>(ha) | 事業認可<br>計画面積<br>(ha) | 処理人口<br>(人) | 整備面積<br>(ha) | 管渠<br>施工延長<br>(m) | 整備人口<br>(人) |            |
| 平成14年度   |                | 3,229              | 2,966                | 94,060      | 2,018        | 480,115           | 66,150      | 73.8       |
| 平成15年度   |                | 3,244              | 3,072                | 95,460      | 2,087        | 497,301           | 68,342      | 76.1       |
| 平成16年度   |                | 3,244              | 3,072                | 95,460      | 2,160        | 517,557           | 70,277      | 78.2       |
| 平成17年度   |                | 3,390              | 3,215                | 99,960      | 2,385        | 576,414           | 75,981      | 81.1       |
| 平成18年度   |                | 3,390              | 3,215                | 99,960      | 2,439        | 595,539           | 77,977      | 84.4       |
| 平成19年度   |                | 3,390              | 3,215                | 99,960      | 2,518        | 617,463           | 79,892      | 86.7       |
| 平成20年度   |                | 3,390              | 3,215                | 99,960      | 2,546        | 626,290           | 80,415      | 85.8       |
| 平成21年度   |                | 3,390              | 3,215                | 99,960      | 2,596        | 641,547           | 82,146      | 89.0       |
| 平成22年度   |                | 3,403              | 3,400                | 97,780      | 2,636        | 651,141           | 83,304      | 89.3       |
| 平成23年度   |                | 3,403              | 3,403                | 96,981      | 2,713        | 659,566           | 85,286      | 91.5       |
| 平成24年度   |                | 3,413              | 3,410                | 96,980      | 2,761        | 670,995           | 87,155      | 92.6       |
| 三国処理区    |                | 930                | 930                  | 23,240      | 875          | 183,793           | 22,459      | 99.9       |
| 第1処理分区   | 九頭竜川<br>浄化センター | 613                | 613                  | 14,710      | 602          |                   | 15,354      |            |
| 第2処理分区   |                | 79                 | 79                   | 3,080       | 71           |                   | 2,277       |            |
| 第3処理分区   |                | 107                | 107                  | 2,170       | 72           |                   | 1,607       |            |
| 第4処理分区   |                | 53                 | 53                   | 1,670       | 53           |                   | 1,199       |            |
| 第5処理分区   |                | 69                 | 69                   | 1,500       | 68           |                   | 2,004       |            |
| 第6処理分区   |                | 9                  | 9                    | 110         | 9            |                   | 18          |            |
| 丸岡処理区    |                | 1,219              | 1,216                | 33,910      | 841          | 217,588           | 28,410      | 85.2       |
| 丸岡第1処理分区 | 九頭竜川<br>浄化センター | 851                | 851                  | 23,000      | 567          |                   | 18,534      |            |
| 丸岡第2処理分区 |                | 215                | 215                  | 7,210       | 127          |                   | 6,124       |            |
| 五領川      | 五領川<br>浄化センター  | 153                | 150                  | 3,700       | 147          |                   | 3,752       |            |
| 春江処理区    |                | 702                | 702                  | 26,130      | 637          | 151,225           | 24,553      | 97.5       |
| 春江第1処理分区 | 九頭竜川<br>浄化センター | 228                | 228                  | 6,340       | 221          |                   | 8,480       |            |
| 春江第2処理分区 |                | 154                | 154                  | 3,390       | 115          |                   | 4,014       |            |
| 春江第3処理分区 |                | 26                 | 26                   | 3,020       | 24           |                   | 1,268       |            |
| 春江第4処理分区 |                | 89                 | 89                   | 4,540       | 75           |                   | 4,427       |            |
| 春江第5処理分区 |                | 67                 | 67                   | 2,530       | 66           |                   | 2,448       |            |
| 春江第6処理分区 |                | 138                | 138                  | 6,310       | 136          |                   | 3,916       |            |
| 坂井処理区    |                | 562                | 562                  | 13,700      | 408          | 118,389           | 11,733      | 87.9       |
| 坂井東処理分区  | 九頭竜川<br>浄化センター | 180                | 180                  | 5,210       | 108          |                   | 3,885       |            |
| 坂井西処理分区  |                | 99                 | 99                   | 1,200       | 82           |                   | 1,597       |            |
| 坂井南処理分区  |                | 47                 | 47                   | 770         | 20           |                   | 450         |            |
| 大関1処理分区  |                | 62                 | 62                   | 1,460       | 56           |                   | 1,341       |            |
| 大関2処理分区  |                | 9                  | 9                    | 50          | 2            |                   | 39          |            |
| 兵庫処理分区   |                | 127                | 127                  | 3,890       | 79           |                   | 2,869       |            |
| 木部処理分区   |                | 38                 | 38                   | 1,120       | 61           |                   | 1,552       |            |

※五領川浄化センターの資料は平成17年度からのみ。

資料：整備課

## S-4. 農業集落排水設備の状況

各年度3月31日現在

| 排水名称         | 集落名 | 計 画            |                |             | 実 施          |               |             |
|--------------|-----|----------------|----------------|-------------|--------------|---------------|-------------|
|              |     | 全体計画面積<br>(ha) | 事業計画面積<br>(ha) | 処理人口<br>(人) | 整備面積<br>(ha) | 管渠施工延長<br>(m) | 処理人口<br>(人) |
| 平成17年度       |     | 89.6           | 89.6           | 2,810       | 89.6         | 16,919        | 1,656       |
| 平成18年度       |     | 89.6           | 89.6           | 2,810       | 89.6         | 16,919        | 1,676       |
| 平成19年度       |     | 89.6           | 89.6           | 2,810       | 89.6         | 16,919        | 1,650       |
| 平成20年度       |     | 89.6           | 89.6           | 2,810       | 89.6         | 16,919        | 1,796       |
| 平成21年度       |     | 89.6           | 89.6           | 2,810       | 89.6         | 16,919        | 1,839       |
| 平成22年度       |     | 89.6           | 89.6           | 2,810       | 89.6         | 16,919        | 1,644       |
| 竹田地区農業集落排水   |     | 38.0           | 38.0           | 1,380       | 38.0         | 7,008         | 410         |
| 曾谷           |     |                |                |             |              |               | 50          |
| 岡            |     |                |                |             |              |               | 60          |
| 山口           |     |                |                |             |              |               | 147         |
| 山竹田          |     |                |                |             |              |               | 153         |
| 春江北部地区農業集落排水 |     | 14.0           | 14.0           | 460         | 14.0         | 3,435         | 391         |
| 正善           |     |                |                |             |              |               | 167         |
| 姫王           |     |                |                |             |              |               | 88          |
| 布施田新         |     |                |                |             |              |               | 71          |
| 取次           |     |                |                |             |              |               | 65          |
| 針原地区農業集落排水   |     | 37.6           | 37.6           | 970         | 37.6         | 6,476         | 843         |
| 針原西          |     |                |                |             |              |               | 383         |
| 針原東          |     |                |                |             |              |               | 246         |
| 針原平柳         |     |                |                |             |              |               | 214         |
| 平成23年度       |     | 38.0           | 38.0           | 1,380       | 38.0         | 7,008         | 402         |
| 竹田地区農業集落排水   |     | 38.0           | 38.0           | 1,380       | 38.0         | 7,008         | 402         |
| 曾谷           |     |                |                |             |              |               | 47          |
| 岡            |     |                |                |             |              |               | 58          |
| 山口           |     |                |                |             |              |               | 140         |
| 山竹田          |     |                |                |             |              |               | 157         |
| 平成24年度       |     | 38.0           | 38.0           | 1,380       | 38.0         | 7,008         | 397         |
| 竹田地区農業集落排水   |     | 38.0           | 38.0           | 1,380       | 38.0         | 7,008         | 397         |
| 曾谷           |     |                |                |             |              |               | 46          |
| 岡            |     |                |                |             |              |               | 54          |
| 山口           |     |                |                |             |              |               | 141         |
| 山竹田          |     |                |                |             |              |               | 156         |

※平成23年度、春江北部地区農業集落排水と針原地区農業集落排水は、公共下水道に接続し廃止。資料：総務経理課

## S-5. 公営住宅の状況

平成25年4月1日現在

| 種 別      | 団 地 名   | 建築年次 | 構造      | 管理戸数    | 所 在 地         | 備 考             |          |
|----------|---------|------|---------|---------|---------------|-----------------|----------|
| 公 営 住 宅  | 立田団地    | 1号棟  | S50     | 中層耐火4階建 | 24            | 三国町 緑ヶ丘二丁目5     | H17耐震改修済 |
|          |         | 2号棟  | S51     |         | 24            |                 | H19耐震改修済 |
|          |         | 3号棟  | S51     |         | 24            |                 | H20耐震改修済 |
|          |         | 4号棟  | S54     |         | 8             |                 |          |
|          | 新緑ヶ丘団地  | 1号棟  | S57     | 中層耐火4階建 | 16            | 三国町 緑ヶ丘四丁目8     |          |
|          |         | 2号棟  | S57     |         | 32            |                 |          |
|          | 三国東団地   | 1号棟  | S63     | 中層耐火5階建 | 30            | 三国町 三国東四丁目4     |          |
|          |         | 2号棟  | S63     |         | 20            |                 |          |
|          | 水居団地    | 1号棟  | H8      | 中層耐火3階建 | 12            | 三国町 水居24号13番地   |          |
|          |         | 2号棟  | H9      |         | 12            |                 |          |
|          |         | 3号棟  | H11     |         | 12            |                 |          |
|          |         | 4号棟  | H11     |         | 12            |                 |          |
|          | 松川住宅    |      | S42     | 木造平屋    | 1             | 丸岡町 長畝第79号15番地  |          |
|          | 愛宕団地    | 1号館  | S53     | 中層耐火4階建 | 24            | 丸岡町 愛宕27番地      |          |
|          |         | 2号館  | S54     |         | 24            |                 |          |
|          |         | 3号館  | S59     |         | 16            |                 |          |
|          |         | 4号館  | S61     |         | 16            |                 |          |
|          | 霞ヶ丘団地   | 6号館  | H6      | 中層耐火3階建 | 14            | 丸岡町 霞ヶ丘3丁目1番地   |          |
|          |         | 7号館  | H6      |         | 6             |                 |          |
|          |         | 8号館  | H9      |         | 14            | 丸岡町 霞ヶ丘3丁目10番地1 |          |
| 9号館      |         | H9   | 6       |         |               |                 |          |
| 中筋団地     |         | S40  | 木造平屋    | 10      | 春江町 中筋北浦6番地ほか |                 |          |
|          |         | S41  |         | 11      | 春江町 中筋北浦5番地ほか |                 |          |
| 朝日団地     | 1号棟     | S63  | 中層耐火3階建 | 24      | 坂井町 朝日5丁目1番地  |                 |          |
|          | 2号棟     | H5   |         | 12      | 坂井町 朝日5丁目3番地  |                 |          |
|          | 3号棟     | H11  |         | 24      | 坂井町 朝日5丁目6番地  |                 |          |
| 特定公共賃貸住宅 | 朝日団地    | 2号棟  | H5      | 中層耐火3階建 | 12            | 坂井町 朝日5丁目3番地    |          |
| 改 良 住 宅  | 一本田改良団地 | 1号館  | S45     | 中層耐火4階建 | 10            | 丸岡町 一本田第5号13番地  |          |
|          |         | 2号館  | S46     |         | 10            |                 |          |
|          |         | 3号館  | S47     |         | 17            |                 |          |
|          |         | 4号館  | S48     |         | 18            |                 |          |
|          | 江留上改良団地 | 1号棟  | S45     | 中層耐火4階建 | 11            | 春江町 江留上大和4番1    |          |
|          |         | 2号棟  | S46     |         | 16            | 春江町 江留上大和4番2    |          |
| 3号棟      |         | S47  | 25      |         | 春江町 江留上昭和4番1  |                 |          |
| 合 計      |         |      |         | 547     |               |                 |          |

※朝日団地2号棟24戸の内12戸を特定公共賃貸住宅としている。

資料：都市計画課

※管理戸数とは、入居可能な部屋数をいう。

(政策空家[建替事業、用途廃止等を行うため、既存住宅で新たな入居募集を停止している空家]を除く)



## S-6. 一般世帯住居の状況

各年10月1日現在

| 住居の種類<br>所有の区分         | 計      | 一 般 世 帯 |                   |        |                      |              |       |       |         | 住宅以外<br>に住む<br>一般世帯 |
|------------------------|--------|---------|-------------------|--------|----------------------|--------------|-------|-------|---------|---------------------|
|                        |        | 計       | 住 宅 に 住 む 一 般 世 帯 |        |                      |              | 間借り   |       |         |                     |
|                        |        |         | 主 世 帯             | 持 ち 家  | 公 営<br>都市機構<br>公社の借家 | 民 営 の<br>借 家 |       |       | 給 与 住 宅 |                     |
| <b>平成17年</b>           |        |         |                   |        |                      |              |       |       |         |                     |
| 世 帯 数<br>(世帯)          | 計      | 27,969  | 27,446            | 27,267 | 23,077               | 895          | 2,525 | 770   | 179     | 523                 |
|                        | 三国町    | 7,245   | 7,100             | 7,068  | 5,909                | 306          | 498   | 355   | 32      | 145                 |
|                        | 丸岡町    | 9,818   | 9,695             | 9,644  | 7,987                | 317          | 1,077 | 263   | 51      | 123                 |
|                        | 春江町    | 7,447   | 7,254             | 7,165  | 5,966                | 206          | 859   | 134   | 89      | 193                 |
|                        | 坂井町    | 3,459   | 3,397             | 3,390  | 3,215                | 66           | 91    | 18    | 7       | 62                  |
| 世 帯<br>人 員 数<br>(人)    | 計      | 91,222  | 90,644            | 90,296 | 81,631               | 2,084        | 5,121 | 1,460 | 348     | 578                 |
|                        | 三国町    | 22,665  | 22,491            | 22,425 | 19,890               | 783          | 1,054 | 698   | 66      | 174                 |
|                        | 丸岡町    | 31,956  | 31,817            | 31,702 | 28,471               | 702          | 1,995 | 534   | 115     | 139                 |
|                        | 春江町    | 23,867  | 23,666            | 23,518 | 21,016               | 435          | 1,863 | 204   | 148     | 201                 |
|                        | 坂井町    | 12,734  | 12,670            | 12,651 | 12,254               | 164          | 209   | 24    | 19      | 64                  |
| 1世帯当たり<br>人 員 数<br>(人) | 計      | 3.26    | 3.30              | 3.31   | 3.54                 | 2.33         | 2.03  | 1.90  | 1.94    | 1.11                |
|                        | 三国町    | 3.13    | 3.17              | 3.17   | 3.37                 | 2.56         | 2.12  | 1.97  | 2.06    | 1.20                |
|                        | 丸岡町    | 3.25    | 3.28              | 3.29   | 3.56                 | 2.21         | 1.85  | 2.03  | 2.25    | 1.13                |
|                        | 春江町    | 3.20    | 3.26              | 3.28   | 3.52                 | 2.11         | 2.17  | 1.52  | 1.66    | 1.04                |
|                        | 坂井町    | 3.68    | 3.73              | 3.73   | 3.81                 | 2.48         | 2.30  | 1.33  | 2.71    | 1.03                |
| 1世帯当たり<br>延べ面積<br>(㎡)  | 計      |         | 154.8             | 155.5  | 173.7                | 52.0         | 56.6  | 56.1  | 42.2    |                     |
|                        | 三国町    |         | 154.6             | 155.0  | 173.4                | 56.8         | 65.4  | 60.4  | 55.5    |                     |
|                        | 丸岡町    |         | 151.0             | 151.5  | 171.9                | 51.5         | 51.8  | 59.0  | 56.5    |                     |
|                        | 春江町    |         | 144.5             | 145.9  | 165.0                | 39.8         | 55.2  | 42.6  | 27.9    |                     |
|                        | 坂井町    |         | 188.0             | 188.2  | 194.6                | 70.7         | 78.2  | 28.4  | 59.6    |                     |
| 1人当たり<br>延べ面積<br>(㎡)   | 計      |         | 46.9              | 47.0   | 49.1                 | 22.3         | 27.9  | 29.5  | 21.8    |                     |
|                        | 三国町    |         | 48.8              | 48.9   | 51.5                 | 22.2         | 30.9  | 30.7  | 26.9    |                     |
|                        | 丸岡町    |         | 46.0              | 46.1   | 48.2                 | 23.3         | 28.0  | 29.0  | 25.1    |                     |
|                        | 春江町    |         | 44.3              | 44.5   | 46.8                 | 18.9         | 25.4  | 28.0  | 16.8    |                     |
|                        | 坂井町    |         | 50.4              | 50.4   | 51.1                 | 28.4         | 34.1  | 21.3  | 21.9    |                     |
| <b>平成22年</b>           |        |         |                   |        |                      |              |       |       |         |                     |
| 世 帯 数 (世帯)             | 28,698 | 28,178  | 28,061            | 23,891 | 717                  | 2,892        | 561   | 117   | 520     |                     |
| 世 帯 人 員 数(人)           | 90,546 | 89,918  | 89,660            | 81,265 | 1,558                | 5,776        | 1,061 | 258   | 628     |                     |
| 1世帯当たり人員数(人)           | 3.16   | 3.19    | 3.20              | 3.40   | 2.17                 | 2.00         | 1.89  | 2.21  | 1.21    |                     |

出典：国勢調査報告書

## T-1. 衆議院議員・参議院議員選挙の状況

## 1 衆議院議員

| 執行年月日       | 選挙の種類       | 当日有権者数    |          |          | 投票者数      |          |          | 投票率       |          |          |       |
|-------------|-------------|-----------|----------|----------|-----------|----------|----------|-----------|----------|----------|-------|
|             |             | 総数<br>(人) | 男<br>(人) | 女<br>(人) | 総数<br>(人) | 男<br>(人) | 女<br>(人) | 総数<br>(%) | 男<br>(%) | 女<br>(%) |       |
| 平成17年 9月11日 | 小選挙区        | 73,342    | 35,010   | 38,332   | 51,943    | 24,875   | 27,068   | 70.82     | 71.05    | 70.61    |       |
|             | 比例代表        | 73,373    | 35,024   | 38,349   | 51,940    | 24,872   | 27,068   | 70.79     | 71.01    | 70.58    |       |
|             | 三国町         | 小選挙区      | 18,837   | 8,898    | 9,939     | 13,268   | 6,258    | 7,010     | 70.44    | 70.33    | 70.53 |
|             |             | 比例代表      | 18,842   | 8,901    | 9,941     | 13,266   | 6,257    | 7,009     | 70.41    | 70.30    | 70.51 |
|             | 丸岡町         | 小選挙区      | 25,306   | 12,133   | 13,173    | 17,909   | 8,610    | 9,299     | 70.77    | 70.96    | 70.59 |
|             |             | 比例代表      | 25,320   | 12,139   | 13,181    | 17,909   | 8,609    | 9,300     | 70.73    | 70.92    | 70.56 |
|             | 春江町         | 小選挙区      | 18,790   | 9,093    | 9,697     | 13,105   | 6,352    | 6,753     | 69.74    | 69.86    | 69.64 |
|             |             | 比例代表      | 18,800   | 9,096    | 9,704     | 13,104   | 6,351    | 6,753     | 69.70    | 69.82    | 69.59 |
|             | 坂井町         | 小選挙区      | 10,409   | 4,886    | 5,523     | 7,661    | 3,655    | 4,006     | 73.60    | 74.81    | 72.53 |
|             |             | 比例代表      | 10,411   | 4,888    | 5,523     | 7,661    | 3,655    | 4,006     | 73.59    | 74.77    | 72.53 |
|             | 平成21年 8月30日 | 小選挙区      | 74,118   | 35,487   | 38,631    | 56,033   | 27,115   | 28,918    | 75.60    | 76.41    | 74.86 |
|             |             | 比例代表      | 74,118   | 35,487   | 38,631    | 56,019   | 27,107   | 28,912    | 75.58    | 76.39    | 75.58 |
|             | 平成24年12月16日 | 小選挙区      | 74,129   | 35,479   | 38,650    | 45,972   | 22,542   | 23,430    | 62.02    | 63.54    | 60.62 |
|             |             | 比例代表      | 74,129   | 35,479   | 38,650    | 45,970   | 22,542   | 23,428    | 62.01    | 63.54    | 60.62 |

資料: 坂井市選挙管理委員会

## 2 参議院議員

| 執行年月日       | 選挙の種類       | 当日有権者数    |          |          | 投票者数      |          |          | 投票率       |          |          |       |
|-------------|-------------|-----------|----------|----------|-----------|----------|----------|-----------|----------|----------|-------|
|             |             | 総数<br>(人) | 男<br>(人) | 女<br>(人) | 総数<br>(人) | 男<br>(人) | 女<br>(人) | 総数<br>(%) | 男<br>(%) | 女<br>(%) |       |
| 平成16年 7月11日 | 選挙区選出       | 73,029    | 34,860   | 38,169   | 43,432    | 21,060   | 22,372   | 59.47     | 60.41    | 58.61    |       |
|             | 比例代表選出      | 73,058    | 34,873   | 38,185   | 43,436    | 21,062   | 22,374   | 59.45     | 60.40    | 58.59    |       |
|             | 三国町         | 選挙区選出     | 18,927   | 8,950    | 9,977     | 11,304   | 5,409    | 5,895     | 59.72    | 60.44    | 59.09 |
|             |             | 比例代表選出    | 18,931   | 8,953    | 9,978     | 11,303   | 5,408    | 5,895     | 59.71    | 60.40    | 59.08 |
|             | 丸岡町         | 選挙区選出     | 25,029   | 12,000   | 13,029    | 14,825   | 7,230    | 7,595     | 59.23    | 60.25    | 58.29 |
|             |             | 比例代表選出    | 25,043   | 12,006   | 13,037    | 14,827   | 7,231    | 7,596     | 59.21    | 60.23    | 58.26 |
|             | 春江町         | 選挙区選出     | 18,701   | 9,018    | 9,683     | 10,717   | 5,241    | 5,476     | 57.31    | 58.12    | 56.55 |
|             |             | 比例代表選出    | 18,710   | 9,020    | 9,690     | 10,717   | 5,240    | 5,477     | 57.28    | 58.09    | 56.52 |
|             | 坂井町         | 選挙区選出     | 10,372   | 4,892    | 5,480     | 6,586    | 3,180    | 3,406     | 63.50    | 65.00    | 62.15 |
|             |             | 比例代表選出    | 10,374   | 4,894    | 5,480     | 6,589    | 3,183    | 3,406     | 63.51    | 65.04    | 62.15 |
|             | 平成19年 7月29日 | 選挙区選出     | 73,855   | 35,313   | 38,542    | 47,455   | 22,940   | 24,515    | 64.25    | 64.96    | 63.61 |
|             |             | 比例代表選出    | 73,855   | 35,313   | 38,542    | 47,446   | 22,939   | 24,507    | 64.24    | 64.96    | 63.59 |
|             | 平成22年 7月11日 | 選挙区選出     | 74,217   | 35,538   | 38,679    | 46,029   | 22,366   | 23,663    | 62.02    | 62.94    | 61.18 |
|             |             | 比例代表選出    | 74,217   | 35,538   | 38,679    | 46,025   | 22,362   | 23,663    | 62.01    | 62.92    | 61.18 |
| 平成25年 7月21日 | 選挙区選出       | 74,119    | 35,458   | 38,661   | 39,470    | 19,297   | 20,173   | 53.25     | 54.42    | 52.18    |       |
|             | 比例代表選出      | 74,119    | 35,458   | 38,661   | 39,469    | 19,298   | 20,171   | 53.25     | 54.42    | 52.17    |       |

資料: 坂井市選挙管理委員会

## T-2. 県知事・県議会議員選挙の状況

## 1 知事

| 執行年月日       | 当日有権者数        |               |               | 投票者数          |               |               | 投票率          |              |              |
|-------------|---------------|---------------|---------------|---------------|---------------|---------------|--------------|--------------|--------------|
|             | 総数<br>(人)     | 男<br>(人)      | 女<br>(人)      | 総数<br>(人)     | 男<br>(人)      | 女<br>(人)      | 総数<br>(%)    | 男<br>(%)     | 女<br>(%)     |
| 平成11年 4月11日 | <b>69,042</b> | <b>32,850</b> | <b>36,192</b> | <b>54,066</b> | <b>25,418</b> | <b>28,648</b> | <b>78.31</b> | <b>77.38</b> | <b>79.16</b> |
| 三国町         | 18,625        | 8,720         | 9,905         | 14,766        | 6,752         | 8,014         | 79.28        | 77.43        | 80.91        |
| 丸岡町         | 23,233        | 11,116        | 12,117        | 18,211        | 8,620         | 9,591         | 78.38        | 77.55        | 79.15        |
| 春江町         | 17,449        | 8,396         | 9,053         | 13,165        | 6,291         | 6,874         | 75.45        | 74.93        | 75.93        |
| 坂井町         | 9,735         | 4,618         | 5,117         | 7,924         | 3,755         | 4,169         | 81.40        | 81.31        | 81.47        |
| 平成15年 4月13日 | <b>71,880</b> | <b>34,214</b> | <b>37,666</b> | <b>50,987</b> | <b>23,997</b> | <b>26,990</b> | <b>70.93</b> | <b>70.14</b> | <b>71.66</b> |
| 三国町         | 18,798        | 8,853         | 9,945         | 13,409        | 6,138         | 7,271         | 71.33        | 69.33        | 73.11        |
| 丸岡町         | 24,513        | 11,703        | 12,810        | 17,590        | 8,354         | 9,236         | 71.76        | 71.38        | 72.10        |
| 春江町         | 18,391        | 8,837         | 9,554         | 12,441        | 5,934         | 6,507         | 67.65        | 67.15        | 68.11        |
| 坂井町         | 10,178        | 4,821         | 5,357         | 7,547         | 3,571         | 3,976         | 74.15        | 74.07        | 74.22        |
| 平成19年 4月 8日 | <b>73,131</b> | <b>34,925</b> | <b>38,206</b> | <b>49,069</b> | <b>23,109</b> | <b>25,960</b> | <b>67.10</b> | <b>66.17</b> | <b>67.95</b> |
| 平成23年 4月10日 | <b>73,379</b> | <b>35,075</b> | <b>38,304</b> | <b>44,896</b> | <b>21,278</b> | <b>23,618</b> | <b>61.18</b> | <b>60.66</b> | <b>61.66</b> |

資料: 福井県選挙管理委員会

## 2 県会議員

| 執行年月日       | 当日有権者数        |               |               | 投票者数          |               |               | 投票率          |              |              |
|-------------|---------------|---------------|---------------|---------------|---------------|---------------|--------------|--------------|--------------|
|             | 総数<br>(人)     | 男<br>(人)      | 女<br>(人)      | 総数<br>(人)     | 男<br>(人)      | 女<br>(人)      | 総数<br>(%)    | 男<br>(%)     | 女<br>(%)     |
| 平成11年 4月11日 | <b>69,042</b> | <b>32,850</b> | <b>36,192</b> | <b>54,051</b> | <b>25,408</b> | <b>28,643</b> | <b>78.29</b> | <b>77.35</b> | <b>79.14</b> |
| 三国町         | 18,625        | 8,720         | 9,905         | 14,760        | 6,746         | 8,014         | 79.25        | 77.36        | 80.91        |
| 丸岡町         | 23,233        | 11,116        | 12,117        | 18,208        | 8,619         | 9,589         | 78.37        | 77.54        | 79.14        |
| 春江町         | 17,449        | 8,396         | 9,053         | 13,161        | 6,289         | 6,872         | 75.43        | 74.90        | 75.91        |
| 坂井町         | 9,735         | 4,618         | 5,117         | 7,922         | 3,754         | 4,168         | 81.38        | 81.29        | 81.45        |
| 平成15年 4月13日 | <b>71,880</b> | <b>34,214</b> | <b>37,666</b> | <b>50,960</b> | <b>23,985</b> | <b>26,975</b> | <b>70.90</b> | <b>70.10</b> | <b>71.62</b> |
| 三国町         | 18,798        | 8,853         | 9,945         | 13,404        | 6,137         | 7,267         | 71.31        | 69.32        | 73.07        |
| 丸岡町         | 24,513        | 11,703        | 12,810        | 17,582        | 8,350         | 9,232         | 71.73        | 71.35        | 72.07        |
| 春江町         | 18,391        | 8,837         | 9,554         | 12,432        | 5,930         | 6,502         | 67.60        | 67.10        | 68.06        |
| 坂井町         | 10,178        | 4,821         | 5,357         | 7,542         | 3,568         | 3,974         | 74.10        | 74.01        | 74.18        |
| 平成19年 4月 8日 | <b>73,127</b> | <b>34,921</b> | <b>38,206</b> | <b>49,029</b> | <b>23,092</b> | <b>25,937</b> | <b>67.05</b> | <b>66.13</b> | <b>67.89</b> |
| 平成23年 4月10日 | <b>73,376</b> | <b>35,071</b> | <b>38,305</b> | <b>44,838</b> | <b>21,245</b> | <b>23,593</b> | <b>61.11</b> | <b>60.58</b> | <b>61.59</b> |

資料: 福井県選挙管理委員会

## T-3. 市長・市議会議員選挙の状況

## 1 市長

| 執行年月日      | 当日有権者数    |          |          | 投票者数      |          |          | 投票率       |          |          |
|------------|-----------|----------|----------|-----------|----------|----------|-----------|----------|----------|
|            | 総数<br>(人) | 男<br>(人) | 女<br>(人) | 総数<br>(人) | 男<br>(人) | 女<br>(人) | 総数<br>(%) | 男<br>(%) | 女<br>(%) |
| 平成18年4月23日 | 72,890    | 34,804   | 38,086   | 58,748    | 27,482   | 31,266   | 80.60     | 78.96    | 82.09    |
| 平成22年4月18日 | 無投票       | -        | -        | -         | -        | -        | -         | -        | -        |

資料：坂井市選挙管理委員会

## 2 市議会議員

| 執行年月日      | 当日有権者数    |          |          | 投票者数      |          |          | 投票率       |          |          |
|------------|-----------|----------|----------|-----------|----------|----------|-----------|----------|----------|
|            | 総数<br>(人) | 男<br>(人) | 女<br>(人) | 総数<br>(人) | 男<br>(人) | 女<br>(人) | 総数<br>(%) | 男<br>(%) | 女<br>(%) |
| 平成18年4月23日 | 72,890    | 34,804   | 38,086   | 58,745    | 27,480   | 31,265   | 80.59     | 78.96    | 82.09    |
| 平成22年4月18日 | 73,486    | 35,127   | 38,359   | 47,111    | 22,091   | 25,020   | 64.11     | 62.89    | 65.23    |

資料：坂井市選挙管理委員会

## T-4. 選挙人名簿登録者数

単位:人

| 基 準 日       |                   | 登 計    | 録 者 数  |        |
|-------------|-------------------|--------|--------|--------|
|             |                   |        | 男      | 女      |
| 平成13年 9月 2日 |                   | 71,810 | 34,187 | 37,623 |
| 平成14年 9月 2日 |                   | 72,175 | 34,330 | 37,845 |
| 平成15年 9月 2日 |                   | 72,799 | 34,684 | 38,115 |
| 三 国 町       |                   | 19,004 | 8,963  | 10,041 |
| 丸 岡 町       |                   | 24,798 | 11,859 | 12,939 |
| 春 江 町       |                   | 18,687 | 8,986  | 9,701  |
| 坂 井 町       |                   | 10,310 | 4,876  | 5,434  |
| 平成16年 9月 2日 |                   | 73,194 | 34,941 | 38,253 |
| 三 国 町       |                   | 18,933 | 8,962  | 9,971  |
| 丸 岡 町       |                   | 25,096 | 12,035 | 13,061 |
| 春 江 町       |                   | 18,774 | 9,053  | 9,721  |
| 坂 井 町       |                   | 10,391 | 4,891  | 5,500  |
| 平成17年 9月 2日 |                   | 73,536 | 35,104 | 38,432 |
| 三 国 町       |                   | 18,884 | 8,923  | 9,961  |
| 丸 岡 町       |                   | 25,378 | 12,168 | 13,210 |
| 春 江 町       |                   | 18,848 | 9,119  | 9,729  |
| 坂 井 町       |                   | 10,426 | 4,894  | 5,532  |
| 平成18年 9月 2日 |                   | 73,800 | 35,297 | 38,503 |
| 平成19年 9月 2日 |                   | 74,005 | 35,411 | 38,594 |
| 平成20年 9月 2日 |                   | 74,154 | 35,502 | 38,652 |
| 平成21年 9月 2日 |                   | 74,244 | 35,561 | 38,683 |
| 平成22年 9月 2日 |                   | 74,238 | 35,543 | 38,695 |
| 平成23年 9月 2日 |                   | 74,198 | 35,489 | 38,709 |
| 平成24年 9月 2日 |                   | 74,292 | 35,553 | 38,739 |
| 平成25年 9月 2日 |                   | 74,167 | 35,496 | 38,671 |
| 投票区         | 施 設 等 名 称         | 計      | 男      | 女      |
| 1           | 三国南小学校            | 2,502  | 1,200  | 1,302  |
| 2           | 三国公民館             | 2,854  | 1,317  | 1,537  |
| 3           | 宿保育所              | 3,303  | 1,575  | 1,728  |
| 4           | 海浜自然公園センター        | 1,603  | 751    | 852    |
| 5           | 加戸公民館             | 2,229  | 1,078  | 1,151  |
| 6           | 三国運動公園健康管理センター    | 1,898  | 943    | 955    |
| 7           | 新保公民館             | 837    | 410    | 427    |
| 8           | 浜四郷公民館            | 1,750  | 827    | 923    |
| 9           | 三国木部公民館           | 1,360  | 644    | 716    |
| 10          | 鳴鹿公民館(鳴鹿ふるさと会館)   | 1,568  | 761    | 807    |
| 11          | 磯部公民館             | 3,430  | 1,652  | 1,778  |
| 12          | 磯部東幼保園            | 2,829  | 1,365  | 1,464  |
| 13          | 高棕東部公民館           | 1,857  | 878    | 979    |
| 14          | 丸岡今福体育館           | 4,726  | 2,310  | 2,416  |
| 15          | 高棕西部公民館           | 1,369  | 662    | 707    |
| 16          | 丸岡公民館(城のまち会館)     | 4,649  | 2,209  | 2,440  |
| 17          | 丸岡総合福祉保健センター(霞の郷) | 4,980  | 2,355  | 2,625  |
| 18          | 竹田公民館             | 343    | 170    | 173    |
| 19          | 春江児童館             | 2,925  | 1,375  | 1,550  |
| 20          | 春江中公民館            | 4,951  | 2,396  | 2,555  |
| 21          | 春江西公民館            | 4,604  | 2,204  | 2,400  |
| 22          | ゆりの里公園(ユリーム春江)    | 3,207  | 1,571  | 1,636  |
| 23          | 春江東小学校            | 3,928  | 1,885  | 2,043  |
| 24          | 東十郷公民館            | 3,742  | 1,772  | 1,970  |
| 25          | 坂井老人福祉センター        | 1,480  | 707    | 773    |
| 26          | 大関公民館(大関友遊館)      | 2,291  | 1,089  | 1,202  |
| 27          | 兵庫小学校             | 1,379  | 640    | 739    |
| 28          | 木部小学校             | 1,573  | 750    | 823    |

資料: 坂井市選挙管理委員会

## T-5. 歴代町長

| 年次   | 三 国 町     |           | 丸 岡 町      |            | 春 江 町         |          | 坂 井 町    |          |          |       |            |          |        |
|------|-----------|-----------|------------|------------|---------------|----------|----------|----------|----------|-------|------------|----------|--------|
|      | 任 期       | 氏 名       | 任 期        | 氏 名        | 任 期           | 氏 名      | 任 期      | 氏 名      |          |       |            |          |        |
| 昭和29 | S29.4.1~  | 光成 滋      |            |            |               |          |          |          |          |       |            |          |        |
| 30   | S45.4.9   |           | S30.4.30~  | 中野 秀孝      | S30.3.30~4.19 | 三寺 利兵衛   | S30.5.1~ | 竹本 嘉二    |          |       |            |          |        |
| 31   |           |           | S30.4.30~  |            | 久保 三郎         |          |          |          |          |       |            |          |        |
| 32   |           |           | S34.4.29   |            |               |          |          |          |          |       |            |          |        |
| 33   |           |           | S34.5.1~   |            |               |          |          |          |          |       |            |          |        |
| 34   |           |           |            |            | 三寺 利兵衛        |          |          |          |          |       |            |          |        |
| 35   |           |           | S38.4.29   |            |               | S38.4.30 |          |          |          |       |            |          |        |
| 36   |           |           | S38.4.30~  | 戸田 末太郎     |               | S38.5.1~ | S38.4.30 |          |          |       |            |          |        |
| 37   |           |           |            |            |               |          |          |          |          |       |            |          |        |
| 38   |           |           |            |            |               |          |          |          |          |       |            |          |        |
| 39   |           |           | S46.4.29   | 半澤 政二      |               | 朝日 岳乗    | 坪田 儉治    | S50.4.30 | S50.5.1~ | 文殊 立性 |            |          |        |
| 40   |           | S46.4.30~ | 小杉 正一郎     |            |               |          |          |          |          |       |            |          |        |
| 41   | S50.4.29  |           |            |            |               |          |          |          |          |       |            |          |        |
| 42   | S50.4.30~ |           |            |            |               |          |          |          |          |       |            |          |        |
| 43   |           |           | S57.9.5    |            |               |          |          |          |          |       | S57.10.24~ | S50.5.1~ | 齊藤 袈裟太 |
| 44   |           |           |            |            |               |          |          |          |          |       |            |          |        |
| 45   |           |           |            |            |               |          |          |          |          |       |            |          |        |
| 46   |           |           |            |            |               |          |          |          |          |       |            |          |        |
| 47   |           |           | S62.4.29   |            | H3.4.30       |          |          |          |          |       | H3.5.1~    | 高橋 耕二    |        |
| 48   |           |           | S62.4.30~  |            |               |          |          |          |          |       |            |          |        |
| 49   |           | 高倉 忠      |            |            |               |          |          |          |          |       |            |          |        |
| 50   |           |           |            |            |               |          |          |          |          |       |            |          |        |
| 51   |           |           |            |            |               |          |          |          |          |       |            |          |        |
| 52   |           |           |            |            |               |          |          |          |          |       |            |          |        |
| 53   |           |           |            |            |               |          |          |          |          |       |            |          |        |
| 54   |           |           | H10.10.23  | H15.4.30   | H15.5.1~      | 伊藤 平一郎   |          |          |          |       |            |          |        |
| 55   |           |           | H10.10.24~ |            |               |          |          |          |          |       |            |          |        |
| 56   |           |           |            |            |               |          |          |          |          |       |            |          |        |
| 57   |           | 坂本 憲男     | H11.4.29   | 松浦 豊       | H15.4.30      | H15.5.1~ | 伊藤 平一郎   |          |          |       |            |          |        |
| 58   |           |           | H11.4.30~  |            |               |          |          |          |          |       |            |          |        |
| 59   |           |           |            |            |               |          |          |          |          |       |            |          |        |
| 60   |           | 林田 恒正     |            | 渡邊 一成      | H18.3.19      | H18.3.19 |          |          |          |       |            |          |        |
| 61   |           |           |            |            |               |          |          |          |          |       |            |          |        |
| 62   |           |           |            |            |               |          |          |          |          |       |            |          |        |
| 63   |           |           |            |            |               |          |          |          |          |       |            |          |        |
| 平成元  |           |           |            |            |               |          |          |          |          |       |            |          |        |
| 2    |           |           |            |            |               |          |          |          |          |       |            |          |        |
| 3    |           |           |            |            |               |          |          |          |          |       |            |          |        |
| 4    |           |           |            |            |               |          |          |          |          |       |            |          |        |
| 5    |           |           |            |            |               |          |          |          |          |       |            |          |        |
| 6    |           |           |            |            |               |          |          |          |          |       |            |          |        |
| 7    |           |           |            |            |               |          |          |          |          |       |            |          |        |
| 8    |           |           |            |            |               |          |          |          |          |       |            |          |        |
| 9    |           |           |            |            |               |          |          |          |          |       |            |          |        |
| 10   | H10.4.9   |           |            |            |               |          |          |          |          |       |            |          |        |
| 11   | H10.4.10~ |           | H11.4.29   | H10.10.23  |               |          |          |          |          |       |            |          |        |
| 12   |           |           | H11.4.30~  | H10.10.24~ |               |          |          |          |          |       |            |          |        |
| 13   |           | 坂本 憲男     |            |            |               |          |          |          |          |       |            |          |        |
| 14   |           |           |            |            |               |          |          |          |          |       |            |          |        |
| 15   |           |           |            |            |               |          |          |          |          |       |            |          |        |
| 16   |           |           |            |            |               |          |          |          |          |       |            |          |        |
| 17   |           |           |            |            |               |          |          |          |          |       |            |          |        |
| 18   | H18.3.19  |           | H18.3.19   | H17.4.17   |               |          |          |          |          |       |            |          |        |
|      |           |           |            | H17.5.22~  |               |          |          |          |          |       |            |          |        |
|      |           |           |            | H18.3.19   |               |          |          |          |          |       |            |          |        |

資料:総務課

## T-6. 歴代町議会議長

| 年次   | 歴代 | 三 国 町             |         | 歴代                 | 丸 岡 町           |                   | 歴代                | 春 江 町     |                   | 歴代                | 坂 井 町             |                   |                   |           |
|------|----|-------------------|---------|--------------------|-----------------|-------------------|-------------------|-----------|-------------------|-------------------|-------------------|-------------------|-------------------|-----------|
|      |    | 任 期               | 氏 名     |                    | 任 期             | 氏 名               |                   | 任 期       | 氏 名               |                   | 任 期               | 氏 名               |                   |           |
| 昭和29 |    | S29.4.1~          | 光成 平三郎  |                    |                 |                   |                   |           |                   |                   | S30.4.3~S31.3.30  | 吉本 末吉             |                   |           |
| 30   |    |                   |         | 1 S30.4.5~S30.9.5  | 西田 清            |                   | S30.4.3~S31.3.30  | 坪井 金作     |                   | 1                 | S30.7.21~         | 齊藤 袈裟太            |                   |           |
| 31   | 1  |                   |         | 2 S30.9.8~S31.7.19 | 石津 末二           |                   | S31.4.6~          |           |                   | 2                 | S32.8.4           |                   |                   |           |
| 32   |    |                   |         |                    | S31.8.3~        | 藤山 隆二             | S33.4.18          |           |                   |                   | 3                 | S32.8.5~          | 古屋敷 勤右工門          |           |
| 33   |    | S34.3.30          |         |                    | S34.9.5         |                   |                   |           | S33.4.18~S34.5.23 |                   |                   | 3                 | S34.7.21          |           |
| 34   |    | S34.4.29~         |         | 慈道 甚七              |                 | S34.9.7~          | S34.5.23~S35.3.30 |           |                   |                   | 4                 | S34.7.21~S35.7.3  | 吉本 末吉             |           |
| 35   |    |                   |         |                    |                 | S38.4.23          | 小杉 正一郎            |           | S35.4.1~          |                   | 5                 | S35.7.4~S36.6.26  | 藤田 治              |           |
| 36   | 2  | S38.3.30          |         |                    |                 | S38.5.23~S38.9.5  |                   |           |                   |                   |                   | 6                 | S36.6.27~S37.5.12 | 友田 信七     |
| 37   |    |                   |         |                    |                 | S38.9.6~          |                   |           |                   |                   |                   | 7                 | S37.6.7~S38.7.20  | 竹内 篤三     |
| 38   |    | S38.4.1~          |         | 西端 多明郎             |                 | 竹内 一              | S39.3.30          |           |                   |                   | 8                 | S38.7.29~S39.7.20 | 近藤 善男             |           |
| 39   |    | S41.8.8           |         |                    |                 |                   | S39.4.6~          |           |                   |                   | 9                 | S39.7.20~         | 五十嵐 等             |           |
| 40   |    |                   |         |                    |                 |                   | S41.2.21          |           |                   | 10                | S41.7.19          | 近藤 善男             |                   |           |
| 41   |    | S41.8.8~          | 堀田 清栄   |                    |                 |                   | S41.2.22~         |           |                   |                   | S42.7.24~         | 五十嵐 等             |                   |           |
| 42   | 4  | S43.12.18         |         |                    |                 |                   |                   | S43.3.30  | 岡崎 利雄             |                   |                   |                   |                   |           |
| 43   |    | S43.12.18~        | 半澤 政二   |                    | S44.9.26        | S43.4.3~S44.3.31  | 西川 実慧             |           |                   |                   |                   |                   |                   |           |
| 44   | 5  | S45.3.25          |         |                    | S44.9.27~       | 板谷 静              | S44.3.31~S45.3.31 | 伊藤 徳男     |                   | 11                | S46.7.20          |                   |                   |           |
| 45   |    | S45.4.27~         | 坂本 巖男   |                    | S46.9.5         |                   | S45.3.31~S46.3.30 | 渡辺 金五郎    |                   |                   | S46.7.20          |                   |                   |           |
| 46   |    |                   |         |                    | S46.9.7~        | 橋本 敏              | S46.3.30~S47.3.30 | 西島 甚造     |                   | 12                | S46.7.26~         | 竹内 篤三             |                   |           |
| 47   | 6  | S49.4.12          |         |                    | S50.9.5         |                   |                   | S.47.4.6~ | 斉藤 徳              |                   |                   | S48.7.23          |                   |           |
| 48   |    | S49.4.12~S50.3.30 | 篠崎 惣七   | S50.9.8~           |                 | S51.3.30          |                   | 13        |                   | S48.7.24~         | 伊藤 長              |                   |                   |           |
| 49   | 7  |                   | 近藤 彦右工門 |                    | S54.9.5         | S51.4.8~          |                   |           |                   | S50.7.22~         |                   |                   |                   |           |
| 50   |    | S50.4.4~          |         |                    |                 |                   | S53.7.5~          | 西端 登      |                   | S54.7.20          |                   |                   |                   |           |
| 51   | 8  | S53.4.4           | 河合 人志   | S54.9.7~           | 林下 友太郎          | S55.3.30          |                   |           | 14                | S54.7.21~         | 小林 勲              |                   |                   |           |
| 52   |    |                   | 村上 弘之   | S56.9.10           |                 |                   | S55.4.8~          | 高山 諭      |                   |                   | S56.7.21          |                   |                   |           |
| 53   | 9  | S53.4.4~S54.3.30  | 西 直之    |                    | S56.9.10~       | S57.10.4          |                   |           | 15                | S56.7.22~S57.7.21 | 手嶋 市右工門           |                   |                   |           |
| 54   |    | S54.4.6~          |         |                    |                 | 高倉 忠              | S57.10.4~         | 山本 文雄     |                   | 16                | S57.7.22~S58.7.20 | 坪川 孝太郎            |                   |           |
| 55   | 10 | S56.4.17          |         |                    | S61.12.22       |                   |                   | S59.3.30  | 久保 一郎             |                   | 17                | S58.7.25~         | 手嶋 市右工門           |           |
| 56   |    | S56.4.17~         | 久田 利雄   |                    |                 |                   | S59.4.6~          |           |                   | 18                | S60.7.15          |                   |                   |           |
| 57   | 11 | S58.3.30          | 光成 致彦   |                    | S61.12.22       | S61.12.1          |                   |           | 19                | S60.7.16~S61.7.18 | 飛田 正意             |                   |                   |           |
| 58   |    | S58.4.1~          |         |                    | S61.12.22       | 中田 亀之栄            | S61.12.1~S62.3.30 | 山本 文雄     |                   |                   | S61.7.19~S62.7.20 | 一柳 敏夫             |                   |           |
| 59   | 12 | S60.4.17~         | 木下 昌司   | S62.9.7~S63.11.2   | 岡崎 重成           | S62.3.30~S63.3.30 | 杉村 一見             |           | 20                | S62.7.22~         | 坪川 孝太郎            |                   |                   |           |
| 60   |    | S60.4.17~         |         | S63.12.2~H元.8.18   | 本谷 清            | S.63.4.6~         | 斉藤 徳              |           |                   | H2.12.21          |                   |                   |                   |           |
| 61   | 13 | S62.3.30          | 西端 陸    | H元.9.7~            | 南嶋 菊次           | H3.3.28           |                   |           | 14                |                   |                   |                   |                   |           |
| 62   |    | H元.5.23~          | 坂本 憲男   | H3.3.30            |                 | H3.9.5            |                   | 15        | H3.3.280~H4.3.30  | 松原 秀雄             | 21                | H2.12.22~         | 海道 和忠             |           |
| 63   | 14 | H元.5.23~          |         |                    | H3.3.30~        | H3.9.5~           | H5.10.19          | 三安 礼機     |                   |                   | H4.4.1~           |                   | H5.7.20           |           |
| 平成元  | 2  | H3.3.30~          | 下迫 一美   | H5.6.25~           | H5.10.19~H6.9.5 | H6.9.5~H7.9.5     | 前田 重一             |           | 16                | H7.6.15           | 加藤 巖              | 22                | H5.7.21~          | 伊藤 平一郎    |
| 3    |    | H5.4.8            |         |                    | H7.3.30         |                   |                   |           |                   |                   |                   |                   | H7.7.20           |           |
| 4    | 16 | H5.6.25~          | 石森 則夫   | H7.4.3~            | H7.9.6~         | H9.9.5            | 柴田 正男             |           | 17                | H7.6.15~H8.3.30   | 唐崎 勤一             | 23                | H7.7.21~          | 中舎 良一     |
| 5    |    | H7.3.30           |         |                    | H9.4.3          | H9.9.5~           | H11.9.5           | 西浦 武夫     |                   | 18                | H8.4.3~           | 後藤 閑              |                   | H9.7.17~  |
| 6    | 17 | H7.4.3~           | 中野 忠行   | H9.4.3~            | H9.9.5~         | H11.9.5           | 橋本 幸一郎            |           | 19                | H10.3.31~         | 西島 千春             | 24                | H11.7.20          | 藤岡 秀敏     |
| 7    |    | H9.4.3~           |         |                    | H11.3.30        | H11.9.6~          | H13.9.5           | 南 勇       |                   | 20                | H12.4.4~          | 橋本 充雄             | 25                | H11.7.21~ |
| 8    | 18 | H11.4.1~          | 中田 静一   | H11.4.1~           | H13.9.5~        | H15.9.5           | 釣部 勝義             |           | 21                | H14.12.20~        | 西端 勲              | 26                | H13.7.12~         | 岡本 正義     |
| 9    |    | H13.4.19          |         |                    | H13.4.19~       | H15.9.8~          | H17.9.5           |           |                   | 22                | H16.4.5~H17.7.1   | 東野 栄治             |                   | H15.7.22~ |
| 10   | 19 | H13.4.19~         | 木下 恒則   | H15.4.14~          | H17.9.5         |                   |                   |           | 23                | H17.7.1~H18.3.19  | 富田 康彦             | 27                |                   |           |
| 11   |    | H15.4.1           |         |                    | H17.4.14        |                   |                   |           |                   |                   |                   |                   |                   | H18.3.19  |
| 12   | 20 | H17.4.14~         | 中島 広    | H17.4.14~H18.3.19  |                 |                   |                   |           |                   |                   |                   |                   |                   |           |
| 13   |    | H17.4.14~         |         |                    |                 |                   |                   |           |                   |                   |                   |                   |                   |           |
| 14   | 21 | H17.4.14~         |         |                    |                 |                   |                   |           |                   |                   |                   |                   |                   |           |
| 15   |    | H17.4.14~         |         |                    |                 |                   |                   |           |                   |                   |                   |                   |                   |           |
| 16   | 22 | H17.4.14~         |         |                    |                 |                   |                   |           |                   |                   |                   |                   |                   |           |
| 17   |    | H17.4.14~         |         |                    |                 |                   |                   |           |                   |                   |                   |                   |                   |           |
| 18   | 23 | H17.4.14~         |         |                    |                 |                   |                   |           |                   |                   |                   |                   |                   |           |

## T-7. 歴代市長

| 歴代 | 氏 名   | 出 身 地  | 就任年月日                 | 退任年月日 |
|----|-------|--------|-----------------------|-------|
| 1  | 坂本 憲男 | 三国町 下野 | 平成18年 4月23日<br>(2006) |       |

資料:総務課

## T-8. 歴代市議会議長

| 歴代 | 氏 名    | 出 身 地      | 就任年月日                 | 退任年月日                 |
|----|--------|------------|-----------------------|-----------------------|
| 1  | 酒井 英夫  | 丸岡町 下安田    | 平成18年 5月10日<br>(2006) | 平成19年 5月10日<br>(2007) |
| 2  | 岡本 正義  | 坂井町 清永     | 平成19年 5月10日<br>(2007) | 平成20年 5月9日<br>(2008)  |
| 3  | 西端 勲   | 春江町 中庄     | 平成20年 5月9日<br>(2008)  | 平成21年 5月8日<br>(2009)  |
| 4  | 大和 久米登 | 三国町 北本町四丁目 | 平成21年 5月8日<br>(2009)  | 平成22年 4月22日<br>(2010) |
| 5  | 山田 栄   | 丸岡町 舟寄     | 平成22年5月10日<br>(2010)  | 平成23年5月10日<br>(2011)  |
| 6  | 広瀬 潤一  | 三国町 黒目     | 平成23年5月10日<br>(2011)  | 平成24年5月11日<br>(2012)  |
| 7  | 釣部 勝義  | 丸岡町 朝陽     | 平成24年5月11日<br>(2012)  | 平成25年5月15日<br>(2013)  |
| 8  | 釣部 勝義  | 丸岡町 朝陽     | 平成25年5月15日<br>(2013)  |                       |

資料:議会事務局



## T-9. 議会議案等審議状況

| 年 度    | 招 集<br>回 数 | 会 期<br>日 数 | 本 会 議<br>日 数 | 議 会 議 決 内 容 |            |     |            |            |            |              | 請 願 | 陳 情 |
|--------|------------|------------|--------------|-------------|------------|-----|------------|------------|------------|--------------|-----|-----|
|        |            |            |              | 計           | 原 案<br>可 決 | 否 決 | 修 正<br>可 決 | 原 案<br>撤 回 | 審 議<br>未 了 | 翌 年 へ<br>継 続 |     |     |
| 平成10年度 |            |            |              | 312         | 312        | 0   | 0          | 0          | 0          | 0            | 18  | 27  |
| 三国町    | 8          | 30         | 12           | 88          | 88         | 0   | 0          | 0          | 0          | 0            | 7   | 17  |
| 丸岡町    | 7          | 40         | 13           | 76          | 76         | 0   | 0          | 0          | 0          | 0            | 4   | 1   |
| 春江町    | 5          | 37         | 10           | 80          | 80         | 0   | 0          | 0          | 0          | 0            | 4   | 2   |
| 坂井町    | 6          | 23         | 13           | 68          | 68         | 0   | 0          | 0          | 0          | 0            | 3   | 7   |
| 平成11年度 |            |            |              | 355         | 355        | 0   | 0          | 0          | 0          | 0            | 5   | 19  |
| 三国町    | 7          | 33         | 11           | 96          | 96         | 0   | 0          | 0          | 0          | 0            | 1   | 3   |
| 丸岡町    | 7          | 38         | 13           | 97          | 97         | 0   | 0          | 0          | 0          | 0            | 2   | 7   |
| 春江町    | 6          | 39         | 12           | 75          | 75         | 0   | 0          | 0          | 0          | 0            | 1   | 3   |
| 坂井町    | 9          | 28         | 17           | 87          | 87         | 0   | 0          | 0          | 0          | 0            | 1   | 6   |
| 平成12年度 |            |            |              | 366         | 365        | 0   | 0          | 0          | 0          | 1            | 15  | 27  |
| 三国町    | 6          | 27         | 10           | 83          | 83         | 0   | 0          | 0          | 0          | 0            | 4   | 1   |
| 丸岡町    | 6          | 39         | 12           | 112         | 112        | 0   | 0          | 0          | 0          | 0            | 4   | 11  |
| 春江町    | 8          | 43         | 13           | 90          | 90         | 0   | 0          | 0          | 0          | 0            | 6   | 4   |
| 坂井町    | 6          | 22         | 14           | 81          | 80         | 0   | 0          | 0          | 0          | 1            | 1   | 11  |
| 平成13年度 |            |            |              | 305         | 305        | 0   | 0          | 0          | 0          | 0            | 16  | 40  |
| 三国町    | 8          | 28         | 12           | 82          | 82         | 0   | 0          | 0          | 0          | 0            | 2   | 2   |
| 丸岡町    | 6          | 39         | 12           | 72          | 72         | 0   | 0          | 0          | 0          | 0            | 5   | 8   |
| 春江町    | 6          | 42         | 11           | 70          | 70         | 0   | 0          | 0          | 0          | 0            | 5   | 11  |
| 坂井町    | 8          | 27         | 16           | 81          | 81         | 0   | 0          | 0          | 0          | 0            | 4   | 19  |
| 平成14年度 |            |            |              | 327         | 327        | 0   | 0          | 0          | 0          | 0            | 15  | 37  |
| 三国町    | 9          | 34         | 13           | 92          | 92         | 0   | 0          | 0          | 0          | 0            | 1   | 6   |
| 丸岡町    | 6          | 40         | 12           | 77          | 77         | 0   | 0          | 0          | 0          | 0            | 6   | 4   |
| 春江町    | 8          | 48         | 13           | 81          | 81         | 0   | 0          | 0          | 0          | 0            | 6   | 8   |
| 坂井町    | 7          | 27         | 15           | 77          | 77         | 0   | 0          | 0          | 0          | 0            | 2   | 19  |
| 平成15年度 |            |            |              | 357         | 352        | 4   | 0          | 0          | 0          | 1            | 23  | 37  |
| 三国町    | 8          | 34         | 12           | 89          | 89         | 0   | 0          | 0          | 0          | 0            | 6   | 3   |
| 丸岡町    | 6          | 36         | 12           | 73          | 73         | 0   | 0          | 0          | 0          | 0            | 7   | 0   |
| 春江町    | 7          | 43         | 11           | 88          | 88         | 0   | 0          | 0          | 0          | 0            | 5   | 13  |
| 坂井町    | 8          | 38         | 16           | 107         | 102        | 4   | 0          | 0          | 0          | 1            | 5   | 21  |
| 平成16年度 |            |            |              | 241         | 240        | 1   | 0          | 0          | 0          | 0            | 16  | 37  |
| 三国町    | 7          | 28         | 11           | 68          | 68         | 0   | 0          | 0          | 0          | 0            | 2   | 13  |
| 丸岡町    | 6          | 39         | 12           | 61          | 60         | 1   | 0          | 0          | 0          | 0            | 4   | 2   |
| 春江町    | 6          | 56         | 14           | 62          | 62         | 0   | 0          | 0          | 0          | 0            | 3   | 7   |
| 坂井町    | 6          | 35         | 14           | 50          | 50         | 0   | 0          | 0          | 0          | 0            | 7   | 15  |
| 平成17年度 |            |            |              | 310         | 310        | 0   | 0          | 0          | 0          | 0            | 9   | 50  |
| 三国町    | 8          | 26         | 13           | 84          | 84         | 0   | 0          | 0          | 0          | 0            | 6   | 12  |
| 丸岡町    | 6          | 39         | 13           | 81          | 81         | 0   | 0          | 0          | 0          | 0            | 1   | 8   |
| 春江町    | 9          | 56         | 16           | 82          | 82         | 0   | 0          | 0          | 0          | 0            | 1   | 16  |
| 坂井町    | 10         | 37         | 19           | 63          | 63         | 0   | 0          | 0          | 0          | 0            | 1   | 14  |
| 平成18年度 | 7          | 64         | 20           | 230         | 223        | 4   | 0          | 0          | 0          | 3            | 0   | 25  |
| 平成19年度 | 6          | 73         | 18           | 147         | 145        | 1   | 0          | 0          | 0          | 1            | 3   | 10  |
| 平成20年度 | 6          | 75         | 18           | 114         | 113        | 1   | 0          | 0          | 0          | 0            | 2   | 4   |
| 平成21年度 | 9          | 74         | 21           | 102         | 97         | 0   | 1          | 0          | 4          | 0            | 1   | 15  |
| 平成22年度 | 7          | 82         | 20           | 115         | 107        | 6   | 0          | 2          | 0          | 0            | 3   | 18  |
| 平成23年度 | 6          | 83         | 19           | 116         | 115        | 1   | 0          | 0          | 0          | 0            | 4   | 7   |
| 平成24年度 | 8          | 96         | 21           | 135         | 131        | 4   | 0          | 0          | 0          | 0            | 4   | 7   |

資料：議会事務局

## T-10. 市(町)職員数

各年4月1日現在

単位:人

| 年 次   | 計     | 一 般<br>行政職 | 税 務 職 | 医 師<br>歯科医師職 | 薬 剂 師<br>医療技術職 | 看 護<br>保 健 職 | 消 防 職 | 企 業 職 | 技 能<br>勞 務 職 | 教 育 職 | 福 祉 職 |
|-------|-------|------------|-------|--------------|----------------|--------------|-------|-------|--------------|-------|-------|
| 平成12年 | 1,147 | 521        | 44    | 12           | 23             | 75           | 86    | 23    | 111          | 41    | 211   |
| 三国町   | 493   | 183        | 11    | 12           | 17             | 58           | 46    | 8     | 62           | 16    | 80    |
| 丸岡町   | 328   | 133        | 14    | 0            | 6              | 7            | 40    | 7     | 33           | 13    | 75    |
| 春江町   | 204   | 125        | 11    | 0            | 0              | 6            | 0     | 6     | 8            | 9     | 39    |
| 坂井町   | 122   | 80         | 8     | 0            | 0              | 4            | 0     | 2     | 8            | 3     | 17    |
| 平成13年 | 1,148 | 522        | 47    | 12           | 22             | 73           | 86    | 24    | 107          | 43    | 212   |
| 三国町   | 487   | 182        | 12    | 12           | 16             | 57           | 46    | 8     | 58           | 18    | 78    |
| 丸岡町   | 329   | 133        | 14    | 0            | 6              | 7            | 40    | 8     | 32           | 13    | 76    |
| 春江町   | 208   | 125        | 13    | 0            | 0              | 6            | 0     | 6     | 10           | 8     | 40    |
| 坂井町   | 124   | 82         | 8     | 0            | 0              | 3            | 0     | 2     | 7            | 4     | 18    |
| 平成14年 | 1,134 | 516        | 47    | 12           | 23             | 73           | 85    | 22    | 102          | 43    | 211   |
| 三国町   | 480   | 181        | 12    | 12           | 16             | 57           | 45    | 7     | 55           | 17    | 78    |
| 丸岡町   | 326   | 131        | 13    | 0            | 6              | 7            | 40    | 8     | 32           | 14    | 75    |
| 春江町   | 204   | 123        | 14    | 0            | 0              | 5            | 0     | 5     | 9            | 8     | 40    |
| 坂井町   | 124   | 81         | 8     | 0            | 1              | 4            | 0     | 2     | 6            | 4     | 18    |
| 平成15年 | 1,116 | 512        | 46    | 13           | 19             | 71           | 85    | 20    | 100          | 42    | 208   |
| 三国町   | 469   | 177        | 12    | 13           | 12             | 55           | 46    | 7     | 53           | 18    | 76    |
| 丸岡町   | 320   | 132        | 13    | 0            | 6              | 7            | 39    | 7     | 31           | 12    | 73    |
| 春江町   | 204   | 122        | 13    | 0            | 0              | 5            | 0     | 4     | 11           | 8     | 41    |
| 坂井町   | 123   | 81         | 8     | 0            | 1              | 4            | 0     | 2     | 5            | 4     | 18    |
| 平成16年 | 1,109 | 499        | 49    | 14           | 23             | 73           | 85    | 28    | 93           | 44    | 201   |
| 三国町   | 468   | 178        | 12    | 14           | 14             | 57           | 45    | 7     | 50           | 14    | 77    |
| 丸岡町   | 314   | 130        | 14    | 0            | 6              | 7            | 40    | 7     | 29           | 17    | 64    |
| 春江町   | 202   | 112        | 14    | 0            | 2              | 5            | 0     | 11    | 9            | 8     | 41    |
| 坂井町   | 125   | 79         | 9     | 0            | 1              | 4            | 0     | 3     | 5            | 5     | 19    |
| 平成17年 | 1,092 | 494        | 48    | 14           | 24             | 75           | 85    | 28    | 91           | 41    | 192   |
| 三国町   | 452   | 171        | 12    | 14           | 15             | 59           | 45    | 7     | 48           | 11    | 70    |
| 丸岡町   | 305   | 125        | 14    | 0            | 6              | 7            | 40    | 7     | 27           | 17    | 62    |
| 春江町   | 206   | 114        | 13    | 0            | 2              | 5            | 0     | 11    | 11           | 8     | 42    |
| 坂井町   | 129   | 84         | 9     | 0            | 1              | 4            | 0     | 3     | 5            | 5     | 18    |
| 平成18年 | 978   | 447        | 50    | 11           | 26             | 76           | 0     | 48    | 108          | 41    | 171   |
| 平成19年 | 975   | 446        | 49    | 11           | 26             | 77           | 0     | 43    | 104          | 40    | 179   |
| 平成20年 | 955   | 436        | 54    | 10           | 25             | 84           | 0     | 32    | 97           | 37    | 180   |
| 平成21年 | 927   | 416        | 52    | 11           | 25             | 84           | 0     | 32    | 92           | 35    | 180   |
| 平成22年 | 907   | 403        | 51    | 11           | 26             | 84           | 0     | 31    | 87           | 35    | 179   |
| 平成23年 | 881   | 385        | 45    | 11           | 26             | 90           | 0     | 31    | 82           | 31    | 180   |
| 平成24年 | 863   | 378        | 45    | 12           | 25             | 86           | 0     | 30    | 81           | 27    | 179   |
| 平成25年 | 852   | 372        | 44    | 13           | 28             | 82           | 0     | 30    | 79           | 27    | 177   |

資料:職員課

## T-11. 会計別決算額の推移

単位:千円

| 年 度    | 一 般 会 計    |            | 特 別 会 計    |            | 公 営 企 業 会 計 |            |
|--------|------------|------------|------------|------------|-------------|------------|
|        | 歳 入        | 歳 出        | 歳 入        | 歳 出        | 歳 入         | 歳 出        |
| 平成17年度 | 36,764,606 | 36,702,847 | 21,299,512 | 18,968,357 | 8,570,255   | 10,246,914 |
| 坂井市    | 6,012,318  | 4,612,684  | 2,761,363  | 1,967,241  | 161,008     | 815,254    |
| 三国町    | 8,712,460  | 8,847,707  | 5,270,733  | 4,891,730  | 5,231,151   | 5,501,799  |
| 丸岡町    | 10,173,190 | 10,955,845 | 6,395,005  | 6,097,875  | 913,838     | 1,137,680  |
| 春江町    | 6,574,760  | 6,985,939  | 3,787,675  | 3,285,484  | 1,946,619   | 2,394,811  |
| 坂井町    | 5,291,878  | 5,300,672  | 3,084,736  | 2,726,027  | 317,639     | 397,370    |
| 平成18年度 | 34,836,711 | 34,092,474 | 16,651,287 | 15,880,889 | 9,457,893   | 11,575,789 |
| 平成19年度 | 32,294,384 | 31,258,996 | 17,018,689 | 16,382,391 | 10,582,689  | 12,125,290 |
| 平成20年度 | 33,320,811 | 32,462,513 | 9,492,385  | 8,869,858  | 10,939,241  | 12,775,758 |
| 平成21年度 | 32,810,903 | 31,960,754 | 8,698,508  | 8,425,567  | 10,747,932  | 12,449,897 |
| 平成22年度 | 34,873,018 | 33,889,743 | 8,682,905  | 8,481,768  | 8,536,295   | 9,973,151  |
| 平成23年度 | 35,046,696 | 33,998,790 | 9,206,521  | 9,039,307  | 8,743,775   | 10,110,765 |
| 平成24年度 | 36,104,987 | 34,636,746 | 9,590,385  | 9,280,475  | 8,405,624   | 9,909,746  |

※特別会計、公営企業会計「T-12」の集計値

資料: 財政課、総務経理課、三国病院

## T-12. 特別会計別・公営企業会計別決算額の推移

## 1 特別会計

単位:千円

| 年 度    | 国民健康保険特別会計 |           | 老人保健特別会計 |         | その他特別会計 |    |
|--------|------------|-----------|----------|---------|---------|----|
|        | 歳入         | 歳出        | 歳入       | 歳出      | 歳入      | 歳出 |
| 平成20年度 | 7,965,982  | 7,344,847 | 803,495  | 803,495 | 0       | 0  |
| 平成21年度 | 7,939,821  | 7,667,529 | 24,947   | 24,947  | 0       | 0  |
| 平成22年度 | 7,924,157  | 7,725,795 | 6,171    | 6,171   | 0       | 0  |
| 平成23年度 | 8,436,947  | 8,272,416 | -        | -       | 0       | 0  |
| 平成24年度 | 8,791,074  | 8,484,669 | -        | -       | 0       | 0  |

| 年 度    | 後期高齢者医療特別会計 |         |
|--------|-------------|---------|
|        | 歳入          | 歳出      |
| 平成20年度 | 722,908     | 721,516 |
| 平成21年度 | 758,687     | 758,038 |
| 平成22年度 | 752,577     | 749,802 |
| 平成23年度 | 769,574     | 766,891 |
| 平成24年度 | 799,311     | 795,806 |

資料:保険年金課

## 2 公営企業

## 水道事業

単位:千円

| 年 度    | 計         |           | 収益的事業     |           | 資本的事業   |           | 特例的 |    |
|--------|-----------|-----------|-----------|-----------|---------|-----------|-----|----|
|        | 収入        | 支出        | 収入        | 支出        | 収入      | 支出        | 収入  | 支出 |
| 平成20年度 | 2,073,341 | 3,055,218 | 1,757,297 | 1,787,211 | 316,044 | 1,268,007 | 0   | 0  |
| 平成21年度 | 2,426,867 | 2,916,161 | 1,734,789 | 1,768,734 | 692,078 | 1,147,427 | 0   | 0  |
| 平成22年度 | 1,939,545 | 2,143,872 | 1,728,890 | 1,611,528 | 210,655 | 532,344   | 0   | 0  |
| 平成23年度 | 1,923,246 | 2,172,986 | 1,730,520 | 1,601,426 | 192,726 | 571,560   | 0   | 0  |
| 平成24年度 | 1,888,021 | 2,111,287 | 1,727,081 | 1,648,021 | 160,940 | 463,266   | 0   | 0  |

資料:総務経理課

## 公共下水道事業

単位:千円

| 年 度    | 計         |           | 収益的事業     |           | 資本的事業     |           | 特例的 |    |
|--------|-----------|-----------|-----------|-----------|-----------|-----------|-----|----|
|        | 収入        | 支出        | 収入        | 支出        | 収入        | 支出        | 収入  | 支出 |
| 平成20年度 | 6,797,051 | 7,383,259 | 2,864,366 | 2,674,013 | 3,932,685 | 4,709,246 | 0   | 0  |
| 平成21年度 | 6,268,031 | 7,161,909 | 2,784,374 | 2,621,633 | 3,483,657 | 4,540,276 | 0   | 0  |
| 平成22年度 | 4,467,066 | 5,365,551 | 2,686,399 | 2,470,069 | 1,780,667 | 2,895,482 | 0   | 0  |
| 平成23年度 | 4,547,397 | 5,480,078 | 2,588,599 | 2,479,618 | 1,958,798 | 3,000,460 | 0   | 0  |
| 平成24年度 | 4,397,616 | 5,459,984 | 2,512,490 | 2,457,977 | 1,885,126 | 3,002,007 | 0   | 0  |

資料:総務経理課

## 農業集落排水事業

単位:千円

| 年 度    | 計       |         | 収益的事業   |        | 資本的事業 |        | 特例的 |    |
|--------|---------|---------|---------|--------|-------|--------|-----|----|
|        | 収入      | 支出      | 収入      | 支出     | 収入    | 支出     | 収入  | 支出 |
| 平成20年度 | 78,571  | 100,000 | 78,571  | 67,346 | 0     | 32,654 | 0   | 0  |
| 平成21年度 | 77,060  | 95,200  | 77,060  | 67,846 | 0     | 27,354 | 0   | 0  |
| 平成22年度 | 106,895 | 108,463 | 106,410 | 82,236 | 485   | 26,227 | 0   | 0  |
| 平成23年度 | 85,812  | 146,148 | 85,812  | 99,823 | 0     | 46,325 | 0   | 0  |
| 平成24年度 | 46,811  | 46,264  | 46,484  | 38,718 | 327   | 7,546  | 0   | 0  |

資料:総務経理課

## 病院事業

単位:千円

| 年 度    | 計         |           | 収益的事業     |           | 資本的事業   |         |
|--------|-----------|-----------|-----------|-----------|---------|---------|
|        | 歳入        | 歳出        | 歳入        | 歳出        | 歳入      | 歳出      |
| 平成20年度 | 1,990,278 | 2,237,281 | 1,834,519 | 2,009,266 | 155,759 | 228,015 |
| 平成21年度 | 1,975,974 | 2,276,627 | 1,823,563 | 2,044,184 | 152,411 | 232,443 |
| 平成22年度 | 2,022,789 | 2,355,265 | 1,847,654 | 2,102,644 | 175,135 | 252,621 |
| 平成23年度 | 2,187,320 | 2,311,553 | 1,920,959 | 2,002,180 | 266,361 | 309,373 |
| 平成24年度 | 2,073,176 | 2,292,211 | 1,788,340 | 1,967,653 | 284,836 | 324,558 |

資料:三国病院

## T-13. 普通会計款別歳入決算額の推移

単位:千円

| 区 分                   | 平成21年度     |       | 平成22年度     |       | 平成23年度     |       | 平成24年度     |       |
|-----------------------|------------|-------|------------|-------|------------|-------|------------|-------|
|                       | 決 算 額      | 構 成 比 | 決 算 額      | 構 成 比 | 決 算 額      | 構 成 比 | 決 算 額      | 構 成 比 |
| ○ 自 主 財 源             | 16,955,156 | 51.7  | 15,879,288 | 45.5  | 16,074,909 | 45.9  | 16,184,471 | 44.7  |
| 依 存 財 源               | 15,850,346 | 48.3  | 18,986,782 | 54.5  | 18,958,378 | 54.1  | 19,904,305 | 55.3  |
| 総 額                   | 32,805,502 | 100.0 | 34,866,070 | 100.0 | 35,033,287 | 100.0 | 36,088,776 | 100.0 |
| ○ 地 方 税               | 12,415,419 | 37.8  | 12,113,247 | 34.7  | 12,078,139 | 34.5  | 11,960,848 | 33.1  |
| 地 方 譲 与 税             | 368,605    | 1.1   | 376,176    | 1.1   | 365,248    | 1.0   | 342,234    | 0.9   |
| 利 子 割 交 付 金           | 58,973     | 0.2   | 52,542     | 0.1   | 53,183     | 0.2   | 37,126     | 0.1   |
| 配 交 当 割 金             | 17,288     | 0.1   | 20,983     | 0.1   | 23,244     | 0.1   | 23,866     | 0.1   |
| 株 式 等 譲 渡 金           | 8,873      | 0.0   | 6,980      | 0.0   | 5,686      | 0.0   | 6,780      | 0.0   |
| 所 得 割 交 付 金           |            |       |            |       |            |       |            |       |
| 地 方 消 費 税 交 付 金       | 823,497    | 2.5   | 822,083    | 2.4   | 819,613    | 2.3   | 822,180    | 2.3   |
| ゴ ル フ 場 利 用 税 交 付 金   | 32,267     | 0.1   | 28,602     | 0.1   | 27,573     | 0.1   | 28,422     | 0.1   |
| 自 動 車 取 得 税 交 付 金     | 103,661    | 0.3   | 97,185     | 0.3   | 85,600     | 0.2   | 106,746    | 0.3   |
| 地 方 特 例 交 付 金         | 179,065    | 0.5   | 169,230    | 0.5   | 144,250    | 0.4   | 63,685     | 0.2   |
| 地 方 交 付 税             | 6,750,080  | 20.6  | 7,713,325  | 22.1  | 7,935,844  | 22.7  | 8,033,090  | 22.3  |
| 交 通 安 全 対 策 特 別 交 付 金 | 15,900     | 0.1   | 15,033     | 0.0   | 14,256     | 0.0   | 13,544     | 0.1   |
| ○ 分 担 金 お よ び 金 担     | 515,639    | 1.6   | 517,782    | 1.5   | 496,040    | 1.4   | 581,717    | 1.6   |
| ○ 使 用 料               | 692,871    | 2.1   | 673,896    | 1.9   | 680,637    | 1.9   | 663,154    | 1.8   |
| ○ 手 数 料               | 207,192    | 0.6   | 207,867    | 0.6   | 204,605    | 0.6   | 202,869    | 0.6   |
| 国 庫 支 出 金             | 3,133,586  | 9.6   | 3,747,923  | 10.7  | 3,733,272  | 10.7  | 3,650,730  | 10.1  |
| 県 支 出 金               | 2,030,216  | 6.2   | 2,466,220  | 7.1   | 2,326,009  | 6.6   | 2,340,693  | 6.5   |
| ○ 財 産 収 入             | 127,220    | 0.4   | 60,171     | 0.2   | 97,170     | 0.3   | 124,573    | 0.3   |
| ○ 寄 附 金               | 108,486    | 0.3   | 42,449     | 0.1   | 21,261     | 0.1   | 10,315     | 0.0   |
| ○ 繰 入 金               | 482,409    | 1.5   | 157,562    | 0.5   | 99,063     | 0.3   | 225,019    | 0.6   |
| ○ 繰 越 金               | 858,298    | 2.6   | 850,149    | 2.4   | 983,275    | 2.8   | 1,047,906  | 2.9   |
| ○ 諸 収 入               | 1,547,622  | 4.7   | 1,256,165  | 3.6   | 1,414,719  | 4.0   | 1,368,070  | 3.8   |
| 地 方 債                 | 2,328,335  | 7.1   | 3,470,500  | 10.0  | 3,424,600  | 9.8   | 4,435,209  | 12.3  |

資料:財政課

## T-14. 普通会計目的別歳出決算額の推移

単位:千円

| 年度   | 総額         | 議会費     | 総務費       | 民生費        | 衛生費       | 労働費     | 農林水産業費    | 商工費       | 土木費       | 消防費       | 教育費       | 災害復旧費  | 公債費       |
|------|------------|---------|-----------|------------|-----------|---------|-----------|-----------|-----------|-----------|-----------|--------|-----------|
| 13年度 | 32,719,333 | 490,213 | 4,675,985 | 7,190,030  | 2,845,251 | 325,039 | 2,409,277 | 744,440   | 4,196,135 | 1,508,970 | 5,443,040 | -      | 2,890,953 |
| 構成比  | (100.0)    | (1.5)   | (14.3)    | (22.0)     | (8.7)     | (1.0)   | (7.4)     | (2.3)     | (12.8)    | (4.6)     | (16.6)    | (0.0)  | (8.8)     |
| 三国町  | 9,583,689  | 133,616 | 1,479,262 | 2,056,112  | 891,869   | 104,723 | 686,528   | 249,189   | 1,259,881 | 508,239   | 1,669,120 | -      | 545,150   |
| 丸岡町  | 10,245,544 | 128,895 | 1,494,168 | 2,590,264  | 871,609   | 66,338  | 345,145   | 209,588   | 1,281,191 | 392,017   | 1,961,222 | -      | 905,107   |
| 春江町  | 7,675,533  | 125,809 | 978,913   | 1,444,725  | 639,542   | 95,164  | 573,229   | 247,982   | 955,632   | 394,409   | 1,203,744 | -      | 1,016,384 |
| 坂井町  | 5,214,567  | 101,893 | 723,642   | 1,098,929  | 442,231   | 58,814  | 804,375   | 37,681    | 699,431   | 214,305   | 608,954   | -      | 424,312   |
| 14年度 | 33,387,114 | 480,728 | 4,387,848 | 7,483,845  | 2,996,729 | 303,674 | 2,111,511 | 761,302   | 4,176,954 | 1,448,637 | 6,143,301 | 22,584 | 3,070,001 |
| 構成比  | (100.0)    | (1.4)   | (13.1)    | (22.5)     | (9.0)     | (0.9)   | (6.3)     | (2.3)     | (12.5)    | (4.3)     | (18.4)    | (0.1)  | (9.2)     |
| 三国町  | 9,856,479  | 130,409 | 1,191,756 | 2,317,439  | 964,165   | 91,178  | 598,832   | 382,100   | 1,114,983 | 453,728   | 2,025,792 | 22,584 | 563,513   |
| 丸岡町  | 10,625,751 | 129,747 | 1,349,195 | 2,645,303  | 931,431   | 67,250  | 351,572   | 162,498   | 1,340,981 | 384,421   | 2,230,786 | -      | 1,032,567 |
| 春江町  | 7,859,396  | 124,185 | 1,143,934 | 1,533,446  | 658,535   | 86,416  | 542,837   | 183,359   | 993,343   | 391,454   | 1,184,692 | -      | 1,017,195 |
| 坂井町  | 5,045,488  | 96,387  | 702,963   | 987,657    | 442,598   | 58,830  | 618,270   | 33,345    | 727,647   | 219,034   | 702,031   | -      | 456,726   |
| 15年度 | 30,742,534 | 463,074 | 3,889,131 | 7,573,623  | 2,798,345 | 258,423 | 1,592,528 | 691,023   | 4,385,959 | 1,483,313 | 4,411,138 | 1,507  | 3,194,470 |
| 構成比  | (100.0)    | (1.5)   | (12.7)    | (24.7)     | (9.1)     | (0.8)   | (5.2)     | (2.2)     | (14.3)    | (4.8)     | (14.3)    | (0.0)  | (10.4)    |
| 三国町  | 8,496,605  | 119,123 | 1,275,417 | 1,925,719  | 834,553   | 63,319  | 520,594   | 313,463   | 1,037,687 | 489,876   | 1,370,685 | -      | 546,169   |
| 丸岡町  | 9,963,054  | 122,271 | 957,719   | 2,910,418  | 900,939   | 70,377  | 338,730   | 165,565   | 1,567,132 | 383,249   | 1,464,769 | -      | 1,081,885 |
| 春江町  | 7,244,392  | 124,045 | 878,330   | 1,710,635  | 622,248   | 68,296  | 280,909   | 178,208   | 1,135,245 | 386,796   | 829,334   | -      | 1,030,346 |
| 坂井町  | 5,038,483  | 97,635  | 777,665   | 1,026,851  | 440,605   | 56,431  | 452,295   | 33,787    | 645,895   | 223,392   | 746,350   | 1,507  | 536,070   |
| 16年度 | 29,346,081 | 449,765 | 3,811,781 | 7,740,544  | 2,683,360 | 253,397 | 1,532,389 | 586,158   | 3,411,349 | 1,464,050 | 4,355,730 | 29,892 | 3,027,666 |
| 構成比  | (100.0)    | (1.5)   | (13.0)    | (26.5)     | (9.1)     | (0.9)   | (5.2)     | (2.0)     | (11.6)    | (5.0)     | (14.8)    | (0.1)  | (10.3)    |
| 三国町  | 8,669,057  | 119,394 | 1,329,410 | 2,113,838  | 799,332   | 66,306  | 614,368   | 272,814   | 743,739   | 481,368   | 1,592,289 | 29,892 | 506,307   |
| 丸岡町  | 9,307,795  | 128,170 | 976,720   | 2,802,778  | 817,622   | 69,411  | 296,210   | 164,372   | 1,083,577 | 379,928   | 1,510,981 | -      | 1,078,026 |
| 春江町  | 6,599,110  | 104,974 | 812,842   | 1,737,405  | 613,295   | 65,202  | 134,869   | 93,978    | 911,833   | 380,559   | 763,052   | -      | 981,101   |
| 坂井町  | 4,770,119  | 97,227  | 692,809   | 1,086,523  | 453,111   | 52,478  | 486,942   | 54,994    | 672,200   | 222,195   | 489,408   | -      | 462,232   |
| 17年度 | 35,003,364 | 433,705 | 5,083,447 | 8,387,435  | 3,069,610 | 250,078 | 1,393,807 | 660,893   | 3,798,373 | 1,486,169 | 7,273,123 | 6,615  | 3,160,109 |
| 構成比  | (100.0)    | (1.2)   | (14.5)    | (24.0)     | (8.8)     | (0.7)   | (4.0)     | (1.9)     | (10.9)    | (4.2)     | (20.8)    | (0.0)  | (9.0)     |
| 18年度 | 34,102,265 | 258,765 | 6,473,374 | 8,334,325  | 2,248,833 | 226,017 | 1,501,057 | 598,982   | 4,097,728 | 1,518,573 | 5,577,505 | 4,567  | 3,262,539 |
| 構成比  | (100.0)    | (0.8)   | (19.0)    | (24.4)     | (6.6)     | (0.7)   | (4.4)     | (1.7)     | (12.0)    | (4.4)     | (16.4)    | (0.0)  | (9.6)     |
| 19年度 | 31,269,990 | 297,743 | 3,785,296 | 9,118,961  | 2,529,609 | 229,524 | 1,588,652 | 666,938   | 4,191,393 | 1,486,126 | 3,922,410 | -      | 3,453,338 |
| 構成比  | (100.0)    | (1.0)   | (12.1)    | (29.2)     | (8.1)     | (0.7)   | (5.1)     | (2.1)     | (13.4)    | (4.8)     | (12.5)    | (0.0)  | (11.0)    |
| 20年度 | 32,457,621 | 298,084 | 5,086,739 | 9,138,322  | 2,531,280 | 213,134 | 1,604,931 | 828,062   | 3,554,031 | 1,467,908 | 4,305,551 | -      | 3,429,579 |
| 構成比  | (100.0)    | (0.9)   | (15.7)    | (28.2)     | (7.8)     | (0.7)   | (4.9)     | (2.5)     | (10.9)    | (4.5)     | (13.3)    | (0.0)  | (10.6)    |
| 21年度 | 31,955,353 | 294,157 | 3,486,924 | 9,447,851  | 2,495,962 | 262,779 | 1,524,316 | 1,270,972 | 3,392,366 | 1,520,335 | 4,638,870 | -      | 3,620,821 |
| 構成比  | (100.0)    | (0.9)   | (10.9)    | (29.6)     | (7.8)     | (0.8)   | (4.8)     | (4.0)     | (10.6)    | (4.8)     | (14.5)    | (0.0)  | (11.3)    |
| 22年度 | 33,882,795 | 258,830 | 3,833,845 | 11,074,570 | 2,900,098 | 312,187 | 1,419,609 | 1,111,765 | 3,302,427 | 1,830,246 | 4,153,960 | -      | 3,685,258 |
| 構成比  | (100.0)    | (0.8)   | (11.3)    | (32.7)     | (8.5)     | (0.9)   | (4.2)     | (3.3)     | (9.7)     | (5.4)     | (12.3)    | (0.0)  | (10.9)    |
| 23年度 | 33,985,381 | 339,359 | 3,541,287 | 11,656,441 | 2,109,583 | 261,546 | 1,322,948 | 1,042,262 | 3,122,564 | 1,568,033 | 5,478,442 | -      | 3,542,916 |
| 構成比  | (100.0)    | (1.0)   | (10.4)    | (34.3)     | (6.2)     | (0.8)   | (3.9)     | (3.1)     | (9.2)     | (4.6)     | (16.1)    | (0.0)  | (10.4)    |
| 24年度 | 34,620,535 | 291,842 | 3,391,050 | 11,810,567 | 1,974,561 | 200,572 | 1,334,567 | 967,423   | 2,814,563 | 1,559,576 | 6,800,001 | -      | 3,475,813 |
| 構成比  | (100.0)    | (0.8)   | (9.8)     | (34.2)     | (5.7)     | (0.6)   | (3.9)     | (2.8)     | (8.1)     | (4.5)     | (19.6)    | (0.0)  | (10.0)    |

資料: 財政課

## T-15. 普通会計性質別歳出決算額の推移

単位:千円

| 区 分                     | 平成22年度     |       | 平成23年度     |       | 平成24年度     |       |
|-------------------------|------------|-------|------------|-------|------------|-------|
|                         | 決 算 額      | 構 成 比 | 決 算 額      | 構 成 比 | 決 算 額      | 構 成 比 |
| 総 額                     | 33,882,795 | 100.0 | 33,985,381 | 100.0 | 34,620,535 | 100.0 |
| うち 人 件 費                | 6,032,045  | 17.8  | 5,769,881  | 17.0  | 5,619,404  | 16.2  |
| 小 計 (1～10)              | 30,728,461 | 90.7  | 29,805,244 | 87.7  | 29,220,888 | 84.4  |
| 1 人 件 費                 | 5,996,421  | 17.7  | 5,712,998  | 16.8  | 5,537,457  | 16.0  |
| 2 物 件 費                 | 4,856,245  | 14.3  | 4,735,709  | 13.9  | 4,705,487  | 13.6  |
| 3 維 持 補 修 費             | 173,479    | 0.5   | 191,168    | 0.6   | 220,745    | 0.6   |
| 4 扶 助 費                 | 5,680,306  | 16.8  | 6,209,770  | 18.3  | 6,049,373  | 17.5  |
| 5 補 助 費 等               | 7,117,977  | 21.0  | 6,089,359  | 17.9  | 5,779,185  | 16.7  |
| 6 公 債 費                 | 3,685,153  | 10.9  | 3,542,916  | 10.4  | 3,475,813  | 10.0  |
| (1) 元 利 償 還 金           | 3,685,153  | 10.9  | 3,542,911  | 10.4  | 3,049,745  | 8.8   |
| (2) 一 時 借 入 金 利 子       | 0          | 0.0   | 5          | 0.0   | 426,068    | 1.2   |
| 7 積 立 金                 | 591,681    | 1.7   | 395,201    | 1.2   | 491,528    | 1.4   |
| 8 投 資 及 び 出 資 金 ・ 貸 付 金 | 463,600    | 1.4   | 609,200    | 1.8   | 588,200    | 1.7   |
| 9 繰 出 金                 | 2,163,599  | 6.4   | 2,318,923  | 6.8   | 2,373,100  | 6.9   |
| 10 前 年 度 繰 上 充 用 金      | 0          | 0.0   | 0          | 0.0   | 0          | 0.0   |
| 11 投 資 的 経 費            | 3,154,334  | 9.3   | 4,180,137  | 12.3  | 5,399,647  | 15.6  |
| うち 人 件 費                | 35,624     | 0.1   | 56,883     | 0.2   | 81,947     | 0.2   |
| (1) 普 通 建 設 事 業 費       | 3,154,334  | 9.3   | 4,180,137  | 12.3  | 5,399,647  | 15.6  |
| うち 単 独 事 業 費            | 1,831,653  | 5.4   | 1,924,955  | 5.7   | 2,706,404  | 7.8   |
| (2) 災 害 復 旧 事 業 費       | 0          | 0.0   | 0          | 0.0   | 0          | 0.0   |
| (3) 失 業 対 策 事 業 費       | 0          | 0.0   | 0          | 0.0   | 0          | 0.0   |

資料:財政課

## T-16. 市(町)税別収入額の推移

単位:千円

| 年 度    | 合 計        | 税 目 別     |           |           |           |         |         |         |               | 国民健康<br>保 険 税 |
|--------|------------|-----------|-----------|-----------|-----------|---------|---------|---------|---------------|---------------|
|        |            | 住 民 税     |           | 固 定 資 産 税 |           | 軽自動車税   | たばこ税    | 入 湯 税   | 特別土地<br>保 有 税 |               |
|        |            | 個 人       | 法 人       | 一 般       | 国 有 資 産 等 |         |         |         |               |               |
| 平成11年度 | 11,580,126 | 3,591,512 | 1,027,424 | 6,094,045 | 91,006    | 119,945 | 573,906 | 56,282  | 26,006        | 2,069,719     |
| 三国町    | 3,849,642  | 933,409   | 392,665   | 2,262,151 | 6,961     | 33,177  | 159,012 | 50,690  | 11,577        | 603,279       |
| 丸岡町    | 3,605,211  | 1,238,018 | 304,240   | 1,748,799 | 65,657    | 38,001  | 198,649 | 5,592   | 6,255         | 703,683       |
| 春江町    | 2,611,362  | 912,986   | 195,501   | 1,306,150 | 18,374    | 29,527  | 142,979 | 0       | 5,845         | 488,308       |
| 坂井町    | 1,513,911  | 507,099   | 135,018   | 776,945   | 14        | 19,240  | 73,266  | 0       | 2,329         | 274,449       |
| 平成12年度 | 11,410,189 | 3,396,750 | 1,147,498 | 5,957,065 | 89,932    | 127,057 | 567,070 | 103,009 | 21,808        | 2,225,012     |
| 三国町    | 3,787,723  | 881,405   | 413,592   | 2,232,519 | 7,514     | 34,552  | 156,790 | 51,241  | 10,110        | 639,191       |
| 丸岡町    | 3,576,004  | 1,158,418 | 346,379   | 1,711,929 | 64,011    | 40,931  | 198,544 | 51,768  | 4,024         | 760,702       |
| 春江町    | 2,513,795  | 864,824   | 197,032   | 1,255,415 | 18,392    | 31,091  | 141,561 | 0       | 5,480         | 524,570       |
| 坂井町    | 1,532,667  | 492,103   | 190,495   | 757,202   | 15        | 20,483  | 70,175  | 0       | 2,194         | 300,549       |
| 平成13年度 | 11,644,800 | 3,383,397 | 1,188,147 | 6,155,767 | 99,657    | 132,865 | 558,272 | 109,105 | 17,590        | 2,292,928     |
| 三国町    | 3,801,970  | 861,323   | 417,647   | 2,270,500 | 7,928     | 35,503  | 152,615 | 49,091  | 7,363         | 650,800       |
| 丸岡町    | 3,660,698  | 1,158,355 | 351,815   | 1,769,431 | 73,883    | 42,969  | 201,069 | 60,014  | 3,162         | 759,965       |
| 春江町    | 2,619,291  | 872,779   | 230,011   | 1,324,659 | 17,830    | 32,986  | 135,271 | 0       | 5,755         | 571,509       |
| 坂井町    | 1,562,841  | 490,940   | 188,674   | 791,177   | 16        | 21,407  | 69,317  | 0       | 1,310         | 310,654       |
| 平成14年度 | 11,303,148 | 3,254,663 | 914,251   | 6,247,440 | 92,155    | 138,632 | 540,324 | 103,702 | 11,981        | 2,336,332     |
| 三国町    | 3,633,968  | 820,333   | 322,584   | 2,249,172 | 5,982     | 36,695  | 146,892 | 45,269  | 7,041         | 642,148       |
| 丸岡町    | 3,575,725  | 1,124,846 | 266,277   | 1,821,125 | 68,388    | 44,424  | 192,032 | 58,433  | 200           | 788,336       |
| 春江町    | 2,586,887  | 839,423   | 187,312   | 1,367,058 | 17,769    | 34,551  | 136,034 | 0       | 4,740         | 587,026       |
| 坂井町    | 1,506,568  | 470,061   | 138,078   | 810,085   | 16        | 22,962  | 65,366  | 0       | 0             | 318,822       |
| 平成15年度 | 10,846,871 | 3,076,055 | 946,122   | 5,931,167 | 96,359    | 143,807 | 549,372 | 103,517 | 472           | 2,283,455     |
| 三国町    | 3,424,456  | 762,834   | 320,548   | 2,099,497 | 6,081     | 37,459  | 150,819 | 47,218  | 0             | 628,069       |
| 丸岡町    | 3,470,311  | 1,080,467 | 291,698   | 1,738,815 | 66,711    | 46,571  | 189,278 | 56,299  | 472           | 767,316       |
| 春江町    | 2,488,855  | 794,516   | 193,760   | 1,300,721 | 23,550    | 36,512  | 139,796 | 0       | 0             | 570,191       |
| 坂井町    | 1,463,249  | 438,238   | 140,116   | 792,134   | 17        | 23,265  | 69,479  | 0       | 0             | 317,879       |
| 平成16年度 | 11,234,737 | 3,048,043 | 1,206,204 | 6,065,977 | 98,639    | 150,330 | 573,409 | 92,135  | 0             | 2,335,698     |
| 三国町    | 3,593,108  | 742,400   | 497,229   | 2,112,104 | 7,727     | 38,778  | 150,629 | 44,241  | 0             | 629,782       |
| 丸岡町    | 3,551,912  | 1,069,928 | 330,292   | 1,788,963 | 65,904    | 49,165  | 199,766 | 47,894  | 0             | 778,521       |
| 春江町    | 2,617,443  | 805,193   | 251,794   | 1,348,836 | 24,787    | 37,889  | 148,944 | 0       | 0             | 599,764       |
| 坂井町    | 1,472,274  | 430,522   | 126,889   | 816,074   | 221       | 24,498  | 74,070  | 0       | 0             | 327,631       |
| 平成17年度 | 11,469,418 | 3,187,249 | 1,299,955 | 6,027,334 | 172,052   | 156,224 | 544,196 | 82,408  | 0             | 2,362,629     |
| 三国町    | 3,546,785  | 677,348   | 566,615   | 1,990,566 | 95,525    | 39,378  | 137,308 | 40,045  | 0             | 630,000       |
| 丸岡町    | 3,479,320  | 1,009,499 | 367,358   | 1,797,430 | 57,725    | 51,544  | 157,154 | 38,610  | 0             | 779,033       |
| 春江町    | 2,544,299  | 752,320   | 231,653   | 1,365,950 | 18,634    | 39,363  | 136,379 | 0       | 0             | 600,410       |
| 坂井町    | 1,426,516  | 389,701   | 118,323   | 818,692   | 168       | 24,916  | 74,716  | 0       | 0             | 318,938       |
| 坂井市    | 472,498    | 358,381   | 16,006    | 54,696    | 0         | 1,023   | 38,639  | 3,753   | 0             | 34,248        |
| 平成18年度 | 11,738,975 | 3,493,449 | 1,338,582 | 5,926,621 | 168,096   | 163,735 | 559,927 | 88,565  | 0             | 2,378,280     |
| 平成19年度 | 13,056,497 | 4,572,205 | 1,370,042 | 6,156,783 | 145,417   | 170,759 | 557,598 | 83,693  | 0             | 2,432,996     |
| 平成20年度 | 13,304,817 | 4,647,641 | 1,349,882 | 6,368,686 | 139,189   | 175,409 | 532,995 | 91,015  | 0             | 1,806,025     |
| 平成21年度 | 12,415,418 | 4,548,732 | 782,125   | 6,170,895 | 138,437   | 180,453 | 504,530 | 90,246  | 0             | 1,773,563     |
| 平成22年度 | 12,113,247 | 4,060,142 | 1,063,834 | 6,068,501 | 136,973   | 183,716 | 513,762 | 86,319  | 0             | 1,678,992     |
| 平成23年度 | 12,078,139 | 4,065,730 | 965,716   | 6,037,074 | 131,314   | 188,592 | 602,114 | 87,599  | 0             | 1,705,995     |
| 平成24年度 | 11,960,848 | 4,376,967 | 994,027   | 5,624,589 | 94,847    | 192,583 | 589,410 | 88,425  | 0             | 2,058,068     |

資料:納税課



## T-17. 財政力指数の推移

単位:千円

| 年 度           | 基準財政需要額<br>(A)    | 基準財政収入額<br>(B)    | 財政力指数<br>(B/A) | 普通交付税            | 経常収支比率<br>(%) |
|---------------|-------------------|-------------------|----------------|------------------|---------------|
| <b>平成11年度</b> | <b>17,969,273</b> | <b>10,138,101</b> |                | <b>7,833,973</b> |               |
| 三国町           | 4,733,442         | 3,199,180         | 0.70           | 1,531,778        | 89.6          |
| 丸岡町           | 5,617,621         | 3,222,940         | 0.59           | 2,400,106        | 81.8          |
| 春江町           | 4,643,158         | 2,336,042         | 0.53           | 2,304,680        | 80.9          |
| 坂井町           | 2,975,052         | 1,379,939         | 0.48           | 1,597,409        | 80.2          |
| <b>平成12年度</b> | <b>18,068,162</b> | <b>10,157,920</b> |                | <b>7,900,661</b> |               |
| 三国町           | 4,736,896         | 3,279,558         | 0.70           | 1,449,598        | 87.8          |
| 丸岡町           | 5,685,762         | 3,234,984         | 0.58           | 2,450,778        | 83.2          |
| 春江町           | 4,621,938         | 2,305,002         | 0.51           | 2,315,095        | 84.9          |
| 坂井町           | 3,023,566         | 1,338,376         | 0.47           | 1,685,190        | 77.9          |
| <b>平成13年度</b> | <b>17,764,428</b> | <b>10,599,118</b> |                | <b>7,152,732</b> |               |
| 三国町           | 4,646,268         | 3,308,798         | 0.69           | 1,334,029        | 85.6          |
| 丸岡町           | 5,615,238         | 3,403,020         | 0.58           | 2,208,730        | 82.5          |
| 春江町           | 4,558,818         | 2,434,753         | 0.51           | 2,120,688        | 87.5          |
| 坂井町           | 2,944,104         | 1,452,547         | 0.47           | 1,489,285        | 81.3          |
| <b>平成14年度</b> | <b>17,004,786</b> | <b>10,434,673</b> |                | <b>6,566,028</b> |               |
| 三国町           | 4,421,926         | 3,246,826         | 0.71           | 1,175,627        | 88.5          |
| 丸岡町           | 5,428,575         | 3,336,306         | 0.60           | 2,088,928        | 86.5          |
| 春江町           | 4,371,278         | 2,419,516         | 0.53           | 1,952,204        | 90.6          |
| 坂井町           | 2,783,007         | 1,432,025         | 0.48           | 1,349,269        | 86.1          |
| <b>平成15年度</b> | <b>15,717,153</b> | <b>9,668,360</b>  |                | <b>6,020,880</b> |               |
| 三国町           | 4,083,951         | 2,973,704         | 0.73           | 1,102,485        | 88.6          |
| 丸岡町           | 5,100,321         | 3,098,677         | 0.61           | 1,997,138        | 88.5          |
| 春江町           | 4,008,014         | 2,258,266         | 0.55           | 1,742,130        | 90.6          |
| 坂井町           | 2,524,867         | 1,337,713         | 0.51           | 1,179,127        | 88.1          |
| <b>平成16年度</b> | <b>15,726,089</b> | <b>9,783,368</b>  |                | <b>5,996,092</b> |               |
| 三国町           | 4,024,654         | 2,965,915         | 0.73           | 1,061,316        | 88.9          |
| 丸岡町           | 5,223,624         | 3,165,215         | 0.61           | 2,058,409        | 86.9          |
| 春江町           | 3,962,284         | 2,304,064         | 0.57           | 1,709,014        | 88.3          |
| 坂井町           | 2,515,527         | 1,348,174         | 0.53           | 1,167,353        | 92.5          |
| <b>平成17年度</b> | <b>15,742,640</b> | <b>10,337,779</b> | <b>0.63</b>    | <b>5,411,672</b> | <b>90.9</b>   |
| <b>平成18年度</b> | <b>14,976,597</b> | <b>10,953,475</b> | <b>0.67</b>    | <b>5,550,271</b> | <b>92.9</b>   |
| <b>平成19年度</b> | <b>14,969,269</b> | <b>11,314,359</b> | <b>0.72</b>    | <b>5,323,659</b> | <b>95.3</b>   |
| <b>平成20年度</b> | <b>15,100,809</b> | <b>11,470,438</b> | <b>0.75</b>    | <b>5,356,671</b> | <b>93.6</b>   |
| <b>平成21年度</b> | <b>15,192,584</b> | <b>11,056,733</b> | <b>0.75</b>    | <b>5,856,040</b> | <b>92.9</b>   |
| <b>平成22年度</b> | <b>15,126,424</b> | <b>9,966,614</b>  | <b>0.72</b>    | <b>6,792,004</b> | <b>86.4</b>   |
| <b>平成23年度</b> | <b>15,149,861</b> | <b>10,267,230</b> | <b>0.69</b>    | <b>7,018,360</b> | <b>88.8</b>   |
| <b>平成24年度</b> | <b>14,998,992</b> | <b>9,973,925</b>  | <b>0.67</b>    | <b>7,131,407</b> | <b>88.3</b>   |

※財政力指数は3か年平均

資料:財政課

## T-18. 会計別公債費の推移

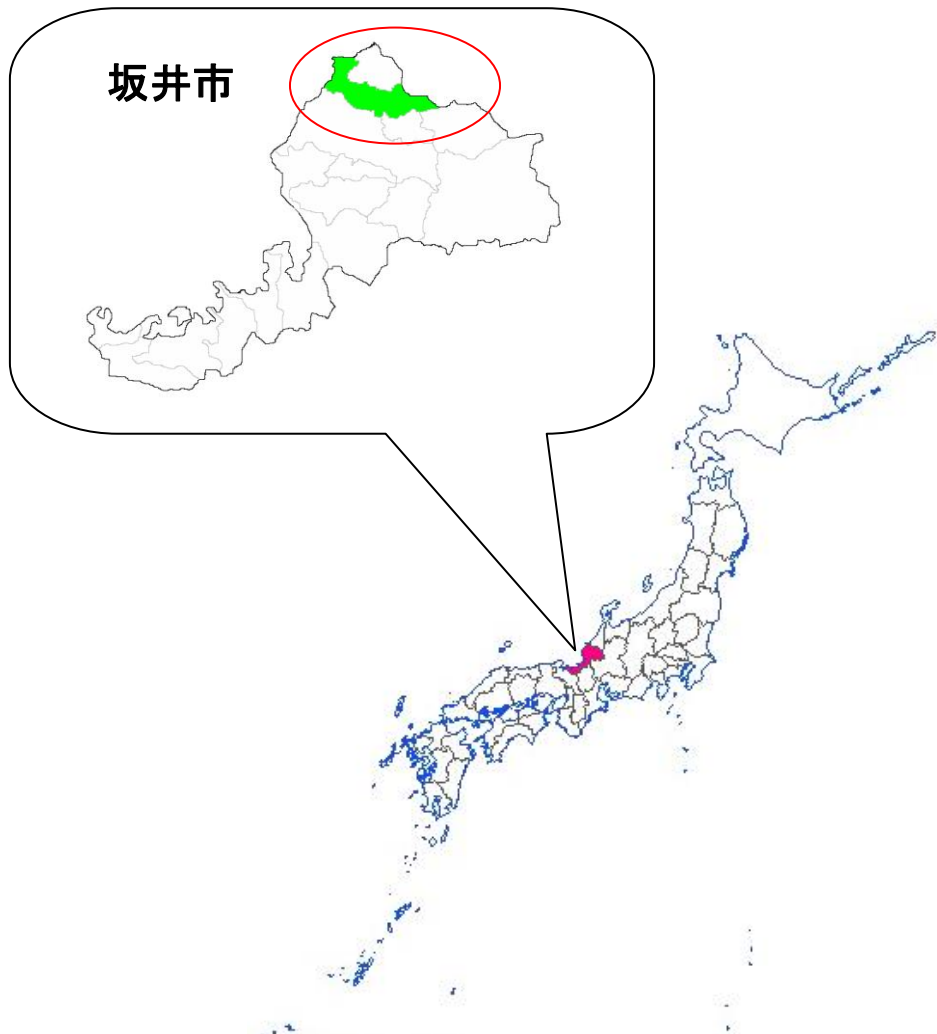
単位:千円

| 年 度                 | 前 年 度 末<br>現 在 | 年 度<br>発 行 額 | 元 金<br>償 還 額 | 年 度 末<br>現 在 |
|---------------------|----------------|--------------|--------------|--------------|
| 平成17年度              | -              | -            | -            | 68,666,742   |
| 平成18年度              | 68,666,742     | 8,277,200    | 4,323,228    | 72,620,714   |
| 平成19年度              | 72,620,714     | 5,224,339    | 5,697,844    | 72,147,209   |
| 平成20年度              | 72,147,209     | 5,656,081    | 7,298,294    | 70,504,996   |
| 平成21年度              | 70,504,996     | 5,867,535    | 7,168,477    | 69,204,054   |
| 一 般 会 計             | 32,088,171     | 2,328,335    | 3,092,333    | 31,324,173   |
| 水 道 事 業 会 計         | 4,385,315      | 627,900      | 732,095      | 4,281,120    |
| 公 共 下 水 道 会 計       | 30,377,091     | 2,911,300    | 3,096,301    | 30,192,090   |
| 農 業 集 落 排 水 事 業 会 計 | 249,601        | 0            | 27,354       | 222,247      |
| 病 院 事 業 会 計         | 3,404,818      | 0            | 220,394      | 3,184,424    |
| 平成22年度              | 69,204,054     | 4,890,800    | 5,338,181    | 68,756,573   |
| 一 般 会 計             | 31,324,173     | 3,470,500    | 3,195,653    | 31,599,020   |
| 水 道 事 業 会 計         | 4,281,120      | 141,000      | 258,992      | 4,163,128    |
| 公 共 下 水 道 会 計       | 30,192,090     | 1,251,300    | 1,634,788    | 29,808,502   |
| 農 業 集 落 排 水 事 業 会 計 | 222,247        | 0            | 26,044       | 196,203      |
| 病 院 事 業 会 計         | 3,184,424      | 28,000       | 222,704      | 2,989,720    |
| 平成23年度              | 68,756,673     | 4,969,600    | 5,436,620    | 68,289,653   |
| 一 般 会 計             | 31,599,020     | 3,424,600    | 3,083,246    | 31,940,374   |
| 水 道 事 業 会 計         | 4,163,128      | 76,000       | 284,199      | 3,954,929    |
| 公 共 下 水 道 会 計       | 29,808,602     | 1,282,500    | 1,901,059    | 29,190,043   |
| 農 業 集 落 排 水 事 業 会 計 | 196,203        | 0            | 46,324       | 149,879      |
| 病 院 事 業 会 計         | 2,989,720      | 186,500      | 121,792      | 3,054,428    |
| 平成24年度              | 68,289,653     | 6,031,309    | 5,376,029    | 68,944,933   |
| 一 般 会 計             | 31,940,374     | 4,435,209    | 3,049,745    | 33,325,838   |
| 水 道 事 業 会 計         | 3,954,929      | 89,100       | 299,249      | 3,744,780    |
| 公 共 下 水 道 会 計       | 29,190,043     | 1,292,500    | 1,910,234    | 28,572,309   |
| 農 業 集 落 排 水 事 業 会 計 | 149,879        | 0            | 7,546        | 142,333      |
| 病 院 事 業 会 計         | 3,054,428      | 214,500      | 109,255      | 3,159,673    |

資料: 財政課、市民生活課、総務経理課、三国病院



坂井市の花・木・鳥  
ユリ・サクラ・カモメ



平成 25 年版

## 坂井市統計年報

(第 8 号)

発行日 平成 26 年 4 月  
発行 坂井市  
編集 坂井市 総務部 企画情報課

〒919-0592

福井県坂井市坂井町下新庄 1 - 1

電 話 (0776)66-1500 (代表)

ダイヤルイン (0776)50-3013

メールアドレス kikaku@city.fukui-sakai.lg.jp