

N-1. 国民年金被保険者数、保険料免除状況

年 度	推 定 被保険者数 (A)	被 保 険 者 数			適用率(%) (B/A)	免 除 者 内 訳			免除率(%) (C/B)
		総 数	強 制 (B)	任 意		総 数 (C)	法定免除	申請免除	
平成15年度	12,569	12,614	12,498	116	99.4	2,260	485	1,775	18.1
平成16年度	12,549	12,588	12,462	126	99.3	2,525	483	2,042	20.3
平成17年度	12,245	12,356	12,245	111	100.0	2,978	481	2,497	24.3
平成18年度	11,960	12,067	11,960	107	100.0	2,968	439	2,529	24.8
平成19年度	11,502	11,620	11,502	118	100.0	2,984	436	2,548	25.9
平成20年度	11,179	11,303	11,179	124	100.0	3,014	430	2,584	27.0
平成21年度	11,204	11,330	11,204	126	100.0	3,034	441	2,593	27.1
平成22年度	10,545	10,656	10,545	111	100.0	2,800	480	2,320	26.6
平成23年度	10,313	10,425	10,313	112	100.0	2,863	510	2,353	27.8
平成24年度	10,235	10,332	10,235	97	100.0	3,310	509	2,801	32.3
平成25年度	9,882	9,975	9,882	93	100.0	3,216	525	2,691	32.5
平成26年度	9,326	9,416	9,326	90	100.0	3,099	525	2,574	33.2
平成27年度	8,978	9,058	8,978	80	100.0	2,928	529	2,399	32.6
平成28年度	8,376	8,456	8,376	80	100.0	3,058	543	2,515	36.5
平成29年度	8,118	8,192	8,118	74	100.0	3,086	580	2,506	38.0

資料：健康長寿課

N-2. 国民年金納付状況

年 度	被保険者数	納付対象月数	納付月数	納付率(%)
平成15年度	12,614	128,563	95,414	74.2
平成16年度	12,588	124,812	93,560	75.0
平成17年度	12,356	117,822	92,003	78.1
平成18年度	12,067	106,207	82,213	77.4
平成19年度	11,620	92,538	69,869	75.5
平成20年度	11,303	97,264	72,368	74.4
平成21年度	11,330	104,009	75,145	72.2
平成22年度	10,656	98,787	70,039	70.9
平成23年度	10,425	92,432	65,240	70.6
平成24年度	10,332	87,404	62,272	71.2
平成25年度	9,975	82,446	60,002	72.8
平成26年度	9,416	76,996	57,223	74.3
平成27年度	9,058	73,483	54,375	74.0
平成28年度	8,456	66,504	50,791	76.4
平成29年度	8,192	61,953	47,539	76.7

資料：健康長寿課

N-3. 拠出年金受給権者数及び年金支給額

1 受給権者数

単位:人

年 度	総 数	老 齢 年 金	障 害 年 金	遺 族 年 金
平成16年度	28,008	23,569	1,401	3,038
三国町	7,875	6,552	315	1,008
丸岡町	9,308	7,785	602	921
春江町	6,941	5,882	314	745
坂井町	3,884	3,350	170	364
平成17年度	28,348	23,827	1,414	3,107
三国町	7,962	6,626	320	1,016
丸岡町	9,420	7,875	597	948
春江町	7,035	5,946	318	771
坂井町	3,931	3,380	179	372
平成18年度	28,710	24,083	1,426	3,201
平成19年度	29,460	24,711	1,440	3,309
平成20年度	30,310	25,442	1,478	3,390
平成21年度	31,315	26,574	1,332	3,409
平成22年度	32,037	27,139	1,375	3,523
平成23年度	32,597	27,589	1,401	3,607
平成24年度	33,298	28,078	1,451	3,769
平成25年度	33,462	28,123	1,467	3,872
平成26年度	33,835	28,417	1,486	3,932
平成27年度	34,217	28,678	1,539	4,000
平成28年度	34,212	28,509	1,571	4,072
平成29年度	34,608	28,829	1,618	4,161

資料:健康長寿課

2 支給額

単位:円

年 度	総 数	老 齢 年 金	障 害 年 金	遺 族 年 金
平成16年度	27,317,476,450	23,385,089,900	1,334,574,700	2,597,811,850
三国町	7,670,886,750	6,411,392,400	307,321,700	952,172,650
丸岡町	8,910,362,300	7,591,612,000	566,229,000	752,521,300
春江町	7,318,412,550	6,384,720,900	303,621,300	630,070,350
坂井町	3,417,814,850	2,997,364,600	157,402,700	263,047,550
平成17年度	27,965,577,350	23,950,753,500	1,344,001,400	2,670,822,450
三国町	7,824,129,550	6,554,005,100	310,440,000	959,684,450
丸岡町	9,156,632,700	7,821,677,400	561,492,000	773,463,300
春江町	7,472,960,650	6,503,003,200	306,106,400	663,851,050
坂井町	3,511,854,450	3,072,067,800	165,963,000	273,823,650
平成18年度	28,676,636,350	24,567,757,900	1,356,360,300	2,752,518,150
平成19年度	29,485,493,950	25,268,568,100	1,359,158,600	2,857,767,250
平成20年度	30,461,925,500	26,161,199,100	1,386,166,200	2,914,560,200
平成21年度	31,728,449,450	27,500,440,300	1,263,874,100	2,964,135,050
平成22年度	32,533,005,850	28,124,335,900	1,313,463,500	3,095,206,450
平成23年度	33,450,169,550	28,960,701,300	1,334,398,400	3,155,069,850
平成24年度	34,321,443,000	29,663,617,000	1,365,861,500	3,291,964,500
平成25年度	34,346,539,850	29,612,914,300	1,373,584,100	3,360,041,450
平成26年度	35,041,592,400	30,253,012,900	1,383,368,700	3,405,210,800
平成27年度	36,084,763,287	31,153,198,760	1,426,060,464	3,505,504,063
平成28年度	36,777,839,517	31,782,188,637	1,454,206,325	3,541,444,555
平成29年度	37,581,545,055	32,456,705,678	1,500,328,471	3,624,510,906

資料:健康長寿課

N-4. 国民健康保険加入・給付状況

1 加入状況

年 度	被 保 険 者		保 険 税 (医療分)		
	月 平 均 世 帯 数 (世帯)	月 平 均 加 入 者 数 (人)	調 定 額 (千円)	1 世 帯 当 り (円)	1 人 当 り (円)
平成12年度	12,425	25,650	2,110,037	169,822	82,263
三国町	3,772	7,696	601,299	159,411	78,131
丸岡町	4,127	8,673	711,431	172,385	82,028
春江町	2,925	5,988	509,733	174,268	85,126
坂井町	1,601	3,293	287,574	179,621	87,329
平成13年度	12,875	26,463	2,170,782	168,604	82,031
三国町	3,901	7,931	614,806	157,602	77,519
丸岡町	4,231	8,840	715,483	169,105	80,937
春江町	3,100	6,311	543,923	175,459	86,186
坂井町	1,643	3,381	296,570	180,505	87,717
平成14年度	13,321	27,480	2,233,746	167,686	81,286
三国町	3,975	8,131	615,400	154,818	75,686
丸岡町	4,398	9,241	753,895	171,418	81,582
春江町	3,237	6,596	559,513	172,849	84,826
坂井町	1,711	3,512	304,938	178,222	86,827
平成15年度	13,766	28,351	2,174,448	157,958	76,697
三国町	4,040	8,261	600,917	148,742	72,741
丸岡町	4,581	9,540	732,162	159,826	76,747
春江町	3,381	6,891	542,162	160,356	78,677
坂井町	1,764	3,659	299,207	169,618	81,773
平成16年度	14,034	28,752	2,226,331	158,638	77,432
三国町	4,097	8,278	605,123	147,699	73,100
丸岡町	4,722	9,742	748,714	158,559	76,854
春江町	3,454	7,063	566,181	163,920	80,162
坂井町	1,761	3,669	306,313	173,943	83,487
平成17年度	14,240	28,838	2,222,416	156,069	77,066
三国町	4,137	8,245	602,411	145,615	73,064
丸岡町	4,821	9,800	750,514	155,676	76,583
春江町	3,480	7,073	564,694	162,268	79,838
坂井町	1,802	3,720	304,797	169,144	81,935
平成18年度	14,271	28,473	2,224,566	155,880	78,129
平成19年度	14,340	28,179	2,257,571	157,432	80,115
平成20年度	11,440	20,428	1,259,992	110,139	61,680
平成21年度	11,382	20,660	1,250,766	109,890	60,540
平成22年度	11,438	20,617	1,175,481	102,770	57,015
平成23年度	11,484	20,639	1,184,089	103,108	57,371
平成24年度	11,499	20,597	1,590,777	138,340	77,233
平成25年度	11,483	20,349	1,568,202	136,567	77,065
平成26年度	11,354	19,792	1,489,247	131,165	75,245
平成27年度	11,188	19,173	1,422,933	127,184	74,215
平成28年度	10,955	18,509	1,414,410	129,111	76,417
平成29年度	10,628	17,619	1,367,151	128,637	77,595

資料：健康長寿課

N-4. 国民健康保険加入・給付状況(費用総額)

2 給付状況

年 度	受 給 者 数	療 養 諸 費 用						一 人 当 り 費 用 額 (円)	
		療 養 の 給 付				そ の 他 (千円)	療 養 費 (千円)		計 (千円)
		一 般 診 療		歯 科 診 療					
		入 院 (千円)	通 院 (千円)	(千円)					
平成12年度	17,814	1,693,809	1,801,456	282,256	331,775	60,851	4,170,147	234,094	
三国町	5,131	501,728	554,758	89,139	93,088	19,435	1,258,148	245,205	
丸岡町	6,270	597,332	601,410	86,569	146,821	20,331	1,452,463	231,653	
春江町	4,285	381,036	427,157	74,475	54,247	14,879	951,794	222,122	
坂井町	2,128	213,713	218,131	32,073	37,619	6,206	507,742	238,601	
平成13年度	18,148	1,649,248	1,885,392	298,392	376,275	59,461	4,268,768	235,220	
三国町	5,223	496,687	568,327	89,875	103,967	17,956	1,276,812	244,460	
丸岡町	6,287	587,309	641,969	91,248	153,027	20,763	1,494,316	237,683	
春江町	4,473	392,243	463,462	84,108	76,198	14,697	1,030,708	230,429	
坂井町	2,165	173,009	211,634	33,161	43,083	6,045	466,932	215,673	
平成14年度	18,770	1,489,913	1,689,217	284,039	357,677	57,070	3,877,916	206,602	
三国町	5,341	470,454	492,727	87,809	100,970	15,348	1,167,308	218,556	
丸岡町	6,543	460,780	569,618	91,254	138,665	19,278	1,279,595	195,567	
春江町	4,636	398,424	432,211	75,853	73,132	15,298	994,918	214,607	
坂井町	2,250	160,255	194,661	29,123	44,910	7,146	436,095	193,820	
平成15年度	19,730	1,785,776	2,041,464	324,622	435,973	62,751	4,650,586	235,711	
三国町	5,542	538,154	591,964	100,168	122,296	17,500	1,370,082	247,218	
丸岡町	6,839	584,492	679,752	101,894	175,158	20,902	1,562,198	228,425	
春江町	4,935	431,588	518,872	84,272	82,242	16,162	1,133,136	229,612	
坂井町	2,414	231,542	250,876	38,288	56,277	8,187	585,170	242,407	
平成16年度	20,418	1,896,928	2,193,819	350,590	531,478	70,880	5,043,695	247,022	
三国町	5,677	589,176	636,445	109,125	170,312	20,020	1,525,078	268,642	
丸岡町	7,130	686,616	749,367	110,635	205,346	23,915	1,775,879	249,071	
春江町	5,145	408,578	544,589	91,405	91,888	17,926	1,154,386	224,370	
坂井町	2,466	212,558	263,418	39,425	63,932	9,019	588,352	238,586	
平成17年度	20,840	1,923,496	2,384,127	363,973	593,112	75,025	5,339,733	256,225	
三国町	5,785	575,759	685,604	111,797	189,971	23,941	1,587,072	274,343	
丸岡町	7,294	701,923	825,702	117,889	229,299	24,863	1,899,676	260,444	
春江町	5,215	452,206	584,528	92,656	102,296	17,363	1,249,049	239,511	
坂井町	2,546	193,608	288,293	41,631	71,546	8,858	603,936	237,210	
平成18年度	20,765	2,057,233	2,387,998	364,530	753,211	75,549	5,638,521	271,540	
平成19年度	20,735	2,259,490	2,458,120	374,984	859,249	83,340	6,035,183	291,063	
平成20年度	20,428	2,311,011	2,451,449	395,070	889,430	81,401	6,128,361	299,998	
平成21年度	20,660	2,529,742	2,555,743	395,071	953,464	81,105	6,515,125	315,350	
平成22年度	20,617	2,589,204	2,601,043	391,821	1,008,693	79,494	6,670,255	323,532	
平成23年度	20,639	2,853,018	2,693,078	413,523	1,075,458	78,442	7,113,519	344,664	
平成24年度	20,597	2,765,516	2,683,443	411,421	1,119,001	71,866	7,051,247	342,343	
平成25年度	20,349	2,672,421	2,694,037	430,760	1,214,378	63,931	7,075,527	347,709	
平成26年度	19,792	2,743,171	2,622,131	424,980	1,313,144	67,861	7,171,287	362,333	
平成27年度	19,173	2,786,388	2,636,302	411,244	1,438,547	67,295	7,339,776	382,818	
平成28年度	18,509	2,862,803	2,569,832	404,084	1,336,342	64,626	7,237,687	391,036	
平成29年度	17,619	2,713,492	2,384,092	407,582	1,284,361	59,894	6,849,421	388,752	

資料: 健康長寿課

N-5. 老人医療受給者・給付状況(費用総額)

年 度	医療 受給者数 (月平均)	老人医療給付費				老人医療支給費				老人医療給付総額			
		件数 (件)	給付額 (千円)	1人当り (円)	1件当り (円)	件数 (件)	給付額 (千円)	1人当り (円)	1件当り (円)	件数 (件)	給付額 (千円)	1人当り (円)	1件当り (円)
平成10年度	11,565	205,720	8,763,031	757,720	42,597	5,133	70,788	1,662	13,791	210,853	8,833,819	763,841	41,896
三国町	3,456	60,966	2,756,535	797,609	45,214	1,912	24,895	7,203	13,020	62,878	2,781,430	804,812	44,235
丸岡町	3,708	71,885	2,811,823	758,313	39,116	1,270	19,118	5,156	15,054	73,155	2,830,941	763,468	38,698
春江町	2,638	42,356	1,995,576	756,473	47,114	1,172	17,824	6,757	15,208	43,528	2,013,400	763,230	46,255
坂井町	1,763	30,513	1,199,097	680,146	39,298	779	8,951	5,077	11,490	31,292	1,208,048	685,223	38,606
平成11年度	12,006	220,042	9,718,039	809,432	44,164	5,318	77,559	1,756	14,584	225,360	9,795,598	815,892	43,466
三国町	3,569	64,699	3,073,366	861,128	47,503	1,818	25,885	7,253	14,238	66,517	3,099,251	868,381	46,593
丸岡町	3,842	77,414	3,056,088	795,442	39,477	1,430	21,673	5,641	15,156	78,844	3,077,761	801,083	39,036
春江町	2,744	45,232	2,238,485	815,774	49,489	1,311	20,369	7,423	15,537	46,543	2,258,854	823,198	48,533
坂井町	1,851	32,697	1,350,100	729,390	41,291	759	9,632	5,204	12,690	33,456	1,359,732	734,593	40,642
平成12年度	12,505	225,914	8,883,134	710,367	39,321	5,842	92,747	2,359	15,876	231,756	8,975,881	717,783	38,730
三国町	3,685	65,950	2,741,207	743,882	41,565	1,830	28,566	7,752	15,610	67,780	2,769,773	751,634	40,864
丸岡町	3,998	79,840	2,727,006	682,093	34,156	1,921	31,801	7,954	16,554	81,761	2,758,807	690,047	33,742
春江町	2,830	45,983	2,081,826	735,628	45,274	1,438	22,761	8,043	15,828	47,421	2,104,587	743,670	44,381
坂井町	1,992	34,141	1,333,095	669,224	39,047	653	9,619	4,829	14,730	34,794	1,342,714	674,053	38,590
平成13年度	12,920	255,663	9,487,729	734,344	37,110	6,612	99,246	2,674	15,010	262,275	9,586,975	742,026	36,553
三国町	3,833	72,866	2,926,787	763,576	40,167	1,975	28,696	7,487	14,530	74,841	2,955,483	771,063	39,490
丸岡町	4,153	93,994	2,879,391	693,328	30,634	2,257	36,628	8,820	16,229	96,251	2,916,019	702,148	30,296
春江町	2,944	51,404	2,196,952	746,247	42,739	1,533	22,673	7,701	14,790	52,937	2,219,625	753,949	41,930
坂井町	1,990	37,399	1,484,599	746,030	39,696	847	11,249	5,653	13,281	38,246	1,495,848	751,682	39,111
平成14年度	13,195	208,722	9,417,242	713,698	45,119	6,451	60,597	1,343	9,393	215,173	9,477,839	718,290	44,048
三国町	3,822	62,494	2,831,833	740,930	45,314	1,961	18,421	4,820	9,394	64,455	2,850,254	745,749	44,221
丸岡町	4,272	67,074	2,846,881	666,405	42,444	2,199	20,461	4,790	9,305	69,273	2,867,342	671,194	41,392
春江町	3,057	46,293	2,301,396	752,828	49,714	1,416	13,982	4,574	9,874	47,709	2,315,378	757,402	48,531
坂井町	2,044	32,861	1,437,132	703,098	43,734	875	7,733	3,783	8,838	33,736	1,444,865	706,881	42,829
平成15年度	12,870	252,464	9,607,930	746,532	38,057	7,377	88,432	2,324	11,988	259,841	9,696,362	753,403	37,317
三国町	3,725	75,054	2,788,139	748,427	37,148	1,896	23,387	6,278	12,335	76,950	2,811,526	754,705	36,537
丸岡町	4,181	86,219	3,072,827	734,965	35,640	2,212	29,724	7,109	13,438	88,431	3,102,551	742,074	35,084
春江町	2,972	52,455	2,325,738	782,638	44,338	2,262	20,925	7,042	9,251	54,717	2,346,663	789,679	42,887
坂井町	1,992	38,736	1,421,226	713,407	36,690	1,007	14,396	7,226	14,296	39,743	1,435,622	720,633	36,123
平成16年度	12,312	250,473	9,367,010	760,803	37,397	6,186	81,577	2,181	13,187	256,659	9,448,587	767,429	36,814
三国町	3,544	76,019	2,693,759	760,090	35,435	1,982	24,094	6,799	12,156	78,001	2,717,853	766,889	34,844
丸岡町	4,011	85,638	2,958,101	737,497	34,542	2,123	28,429	7,088	13,391	87,761	2,986,530	744,585	34,030
春江町	2,839	50,881	2,308,634	813,186	45,373	1,327	18,995	6,691	14,314	52,208	2,327,629	819,876	44,584
坂井町	1,918	37,935	1,406,516	733,324	37,077	754	10,059	5,245	13,341	38,689	1,416,575	738,569	36,614
平成17年度	11,694	243,564	9,387,209	802,737	38,541	5,697	73,145	1,898	12,839	249,261	9,460,354	808,992	37,954
三国町	3,360	72,801	2,810,881	836,572	38,610	1,783	20,726	6,168	11,624	74,584	2,831,607	842,740	37,965
丸岡町	3,804	84,613	2,908,373	764,557	34,373	2,057	27,538	7,239	13,387	86,670	2,935,911	771,796	33,875
春江町	2,708	49,503	2,271,324	838,746	45,883	1,166	16,528	6,103	14,175	50,669	2,287,852	844,849	45,153
坂井町	1,822	36,647	1,396,631	766,537	38,110	691	8,353	4,585	12,088	37,338	1,404,984	771,122	37,629
平成18年度	11,243	247,611	9,302,181	827,375	37,568	5,310	66,951	5,955	12,608	252,921	9,369,132	833,330	37,044
平成19年度	10,778	242,135	9,343,004	866,859	38,586	4,843	61,351	5,692	12,668	246,978	9,404,355	872,551	38,078
平成20年度	10,517	21,309	839,828	79,854	39,412	2,388	17,518	1,666	7,336	23,697	857,346	81,520	36,180
平成21年度	9,873	10	6,669	675	666,900	13	192	19	14,769	23	6,861	695	298,304

※平成20年4月から老人保健制度に代わり後期高齢者医療制度施行

資料:健康長寿課

N-6. 後期高齢者医療加入・収納・医療費給付状況

各年度3月31日現在

1 被保険者数

単位:人

年 度	計		75 歳 以 上	65～74歳の 障害者数	
	うち特別徴収	うち普通徴収			
平成22年度	11,405	9,293	2,112	11,074	331
平成23年度	11,595	9,548	2,047	11,277	318
平成24年度	11,878	9,654	2,224	11,566	312
平成25年度	11,861	9,860	2,001	11,534	327
平成26年度	11,972	9,366	2,606	11,630	342
平成27年度	12,195	9,395	2,800	11,869	326
平成28年度	12,474	10,323	2,151	12,157	317
平成29年度	12,792	10,650	2,142	12,481	311

資料:健康長寿課

2 収納状況

単位:円、%

年 度	調 定 額			収 入 額			収 納 率		
	計	特別徴収	普通徴収	計	特別徴収	普通徴収	計	特別徴収	普通徴収
平成22年度	549,117,050	391,425,900	157,691,150	542,457,550	391,425,900	151,031,650	98.79	100	95.78
平成23年度	567,616,200	407,706,400	159,909,800	559,957,474	407,706,400	152,251,074	98.65	100	95.21
平成24年度	598,770,426	413,497,100	185,273,326	590,298,726	413,497,100	176,801,626	98.59	100	95.43
平成25年度	609,753,400	426,258,800	183,494,600	601,489,600	426,258,800	175,230,800	98.64	100	95.50
平成26年度	587,766,800	416,939,000	170,827,800	581,652,300	416,939,000	164,713,300	98.96	100	96.42
平成27年度	578,825,500	397,358,500	181,467,000	573,377,800	397,358,500	176,019,300	99.06	100	97.00
平成28年度	606,405,300	411,528,300	194,877,000	602,438,100	411,528,300	190,909,800	99.35	100	97.96
平成29年度	666,278,000	460,914,700	205,363,300	662,790,900	460,914,700	201,876,200	99.48	100	98.30

資料:健康長寿課

3 医療費受給者・給付状況

単位:件、円

年 度	医 療 受給者数	医療給付費(現物)				医療支給費(現金)				医療給付総額			
		件 数	給付額	1人当り	1件当り	件 数	給付額	1人当り	1件当り	件 数	給付額	1人当り	1件当り
平成22年度	11,278	245,960	8,789,583,233	779,357	35,736	15,945	134,149,899	11,895	8,413	261,905	8,923,733,132	791,252	44,149
平成23年度	11,496	253,759	9,112,447,270	792,662	35,910	17,368	150,577,079	13,098	8,670	271,127	9,263,024,349	805,760	44,580
平成24年度	11,733	263,568	9,060,323,887	772,209	34,376	17,420	134,918,187	11,499	7,745	280,988	9,195,242,074	783,708	42,121
平成25年度	11,866	274,231	9,347,549,492	786,434	34,086	17,475	132,862,886	11,178	7,603	291,706	9,480,412,378	797,612	41,689
平成26年度	11,902	282,425	9,694,067,714	814,491	34,324	18,298	139,968,558	11,760	7,649	300,723	9,834,036,272	826,251	41,973
平成27年度	12,066	292,255	9,999,530,197	828,736	34,215	18,285	144,114,921	11,944	7,882	310,540	10,143,645,118	840,680	42,097
平成28年度	12,332	298,459	10,025,985,980	813,006	33,593	18,347	141,055,121	11,438	7,688	316,806	10,167,041,101	824,444	41,281
平成29年度	12,638	305,175	10,483,337,645	829,509	34,352	18,978	153,742,669	12,165	8,101	324,153	10,637,080,314	841,674	42,453

(注意)

※平成20年度は、4月から2月までの11ヶ月分(制度開始が平成20年4月からのため)

※医療受給者数は、3月から2月までの平均被保険者数(平成20年度は4月から2月までの平均被保険者数)

※現物給付に係る高額療養費の件数は、医療給付費の件数の内数

※現物給付に係る療養費の件数及び金額については、医療支給費に含む

※平成21年度から高額介護合算療養費制度の件数及び金額を、医療支給費(現金)に含む

資料:健康長寿課(福井県後期高齢者医療広域連合)

N-7. 介護保険要介護認定者数

各年3月31日現在

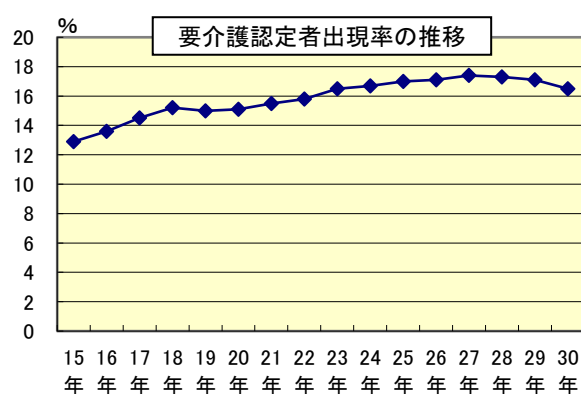
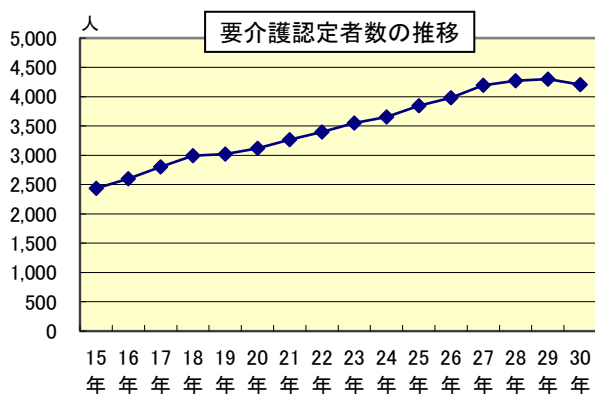
単位:人、%

年次	計		要支援	要介護1	要介護2	要介護3	要介護4	要介護5	65歳以上 人口	65歳以上 認定者 出現率
	うち2号 被保険者数									
平成15年	2,435	49	239	789	411	295	360	341	18,490	12.9
三国町	749	16	98	276	101	71	103	100	5,371	13.6
丸岡町	816	18	72	249	146	105	137	107	5,974	13.4
春江町	564	11	38	159	119	78	72	98	4,400	12.6
坂井町	306	4	31	105	45	41	48	36	2,745	11.0
平成16年	2,598	61	263	810	411	355	367	392	18,597	13.6
三国町	798	22	98	316	95	97	96	96	5,325	14.6
丸岡町	849	20	73	242	143	122	137	132	6,065	13.7
春江町	606	13	51	153	107	98	75	122	4,435	13.4
坂井町	345	6	41	99	66	38	59	42	2,772	12.2
平成17年	2,803	80	332	916	432	401	364	358	18,733	14.5
三国町	869	26	112	334	128	96	103	96	5,338	15.8
丸岡町	929	28	113	292	135	152	125	112	6,153	14.6
春江町	630	19	61	171	112	103	81	102	4,522	13.5
坂井町	375	7	46	119	57	50	55	48	2,720	13.5
平成18年	2,991	88	346	993	434	444	409	365	19,131	15.2

年次	計		要支援1	要支援2	要介護1	要介護2	要介護3	要介護4	要介護5	65歳以上 人口	65歳以上 認定者 出現率
	うち2号 被保険者数										
平成19年	3,022	81	227	265	748	477	483	444	378	19,641	15.0
平成20年	3,118	84	188	330	660	533	528	490	389	20,111	15.1
平成21年	3,267	76	197	310	721	595	521	513	410	20,597	15.5
平成22年	3,398	87	252	290	795	591	517	510	443	20,942	15.8
平成23年	3,548	96	280	347	798	646	484	552	441	20,864	16.5
平成24年	3,856	98	323	340	852	611	490	616	424	21,255	16.7
平成25年	3,846	95	376	356	927	600	485	672	430	22,029	17.0
平成26年	3,981	78	441	355	962	630	507	667	419	22,869	17.1
平成27年	4,193	77	437	395	1,055	651	499	707	449	23,612	17.4
平成28年	4,272	77	465	394	1,123	634	487	723	446	24,204	17.3
平成29年	4,301	76	485	411	1,101	642	512	704	446	24,650	17.1
平成30年	4,205	71	378	355	1,138	632	529	724	449	25,015	16.5

※平成19年より制度改正のため認定区分を変更

資料:坂井地区広域連合



N-8. 生活保護の状況

各年4月1日現在

単位:人

年次	保護世帯	被保護 人員	扶 助 別 人 員								
			総数	生活	住宅	教育	介護	医療	出産	生業	葬祭
平成12年	74	83	173	74	29	0	0	70	0	0	0
平成13年	76	83	186	74	31	1	11	69	0	0	0
平成14年	92	104	245	94	44	2	17	88	0	0	0
平成15年	90	103	230	91	41	2	12	84	0	0	0
平成16年	87	100	238	89	43	1	14	91	0	0	0
平成17年	86	100	217	71	42	1	16	87	0	0	0
平成18年	90	101	234	75	49	2	20	88	0	0	0
平成19年	91	103	235	79	53	3	17	83	0	0	0
平成20年	96	106	241	80	56	1	19	84	0	1	0
平成21年	91	104	223	74	50	1	15	82	0	1	0
平成22年	111	131	293	98	66	1	21	103	0	4	0
平成23年	135	171	399	135	96	8	20	134	0	6	0
平成24年	150	188	436	149	104	9	23	147	0	4	0
平成25年	138	163	374	127	84	4	25	133	0	1	0
平成26年	139	169	382	134	86	3	27	129	0	1	2
三国町	53	58	128	45	29	0	8	46	0	0	0
丸岡町	53	67	161	54	39	2	12	54	0	0	0
春江町	27	37	79	31	16	1	4	24	0	1	2
坂井町	6	7	14	4	2	0	3	5	0	0	0
平成27年	143	177	402	146	95	3	31	126	0	1	0
三国町	56	63	135	48	33	0	10	44	0	0	0
丸岡町	52	66	163	59	38	2	14	50	0	0	0
春江町	30	42	92	34	22	1	5	29	0	1	0
坂井町	5	6	12	5	2	0	2	3	0	0	0
平成28年	147	170	403	140	91	1	35	135	0	1	0
三国町	59	63	144	47	35	0	13	49	0	0	0
丸岡町	55	69	167	60	36	1	16	53	0	1	0
春江町	28	32	76	28	16	0	4	28	0	0	0
坂井町	5	6	16	5	4	0	2	5	0	0	0
平成29年	140	160	377	133	85	0	30	128	0	1	0
三国町	56	58	141	46	30	0	14	51	0	0	0
丸岡町	47	59	136	48	32	0	12	43	0	1	0
春江町	32	37	87	34	20	0	3	30	0	0	0
坂井町	5	6	13	5	3	0	1	4	0	0	0
平成30年	142	157	372	130	85	0	27	129	0	1	0
三国町	54	56	135	44	29	0	15	47	0	0	0
丸岡町	47	55	130	44	32	0	7	46	0	1	0
春江町	36	41	98	38	23	0	4	33	0	0	0
坂井町	5	5	9	4	1	0	1	3	0	0	0

資料:福祉総合相談室

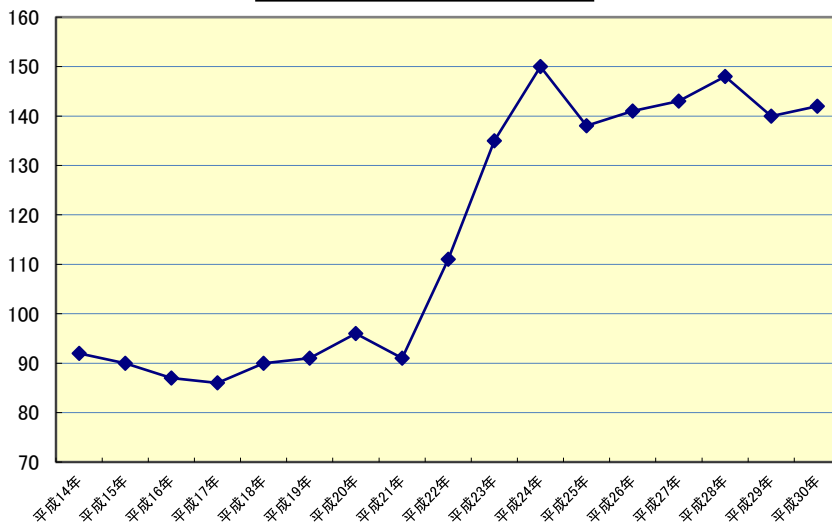
N-9. 世帯類型別保護世帯数

各年4月1日現在

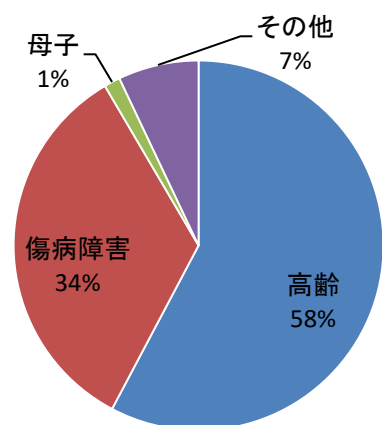
年次	総計	高齢	傷病障害	母子	その他
平成20年	96	50	32	2	12
平成21年	91	47	39	2	3
平成22年	111	54	37	4	16
平成23年	135	58	40	7	30
平成24年	150	62	46	6	36
平成25年	138	58	48	3	29
平成26年	139	77	40	1	21
三国町	53	23	21	0	9
丸岡町	53	35	11	1	6
春江町	27	14	8	0	5
坂井町	6	5	0	0	1
平成27年	143	79	42	2	20
三国町	56	24	22	0	10
丸岡町	52	34	11	1	6
春江町	30	17	9	1	3
坂井町	5	4	0	0	1
平成28年	147	85	46	0	16
三国町	59	31	21	0	7
丸岡町	55	35	14	0	6
春江町	28	15	10	0	3
坂井町	5	4	1	0	0
平成29年	140	79	48	0	13
三国町	56	30	19	0	7
丸岡町	47	29	14	0	4
春江町	32	16	14	0	2
坂井町	5	4	1	0	0
平成30年	142	82	48	2	10
三国町	54	30	20	0	4
丸岡町	47	28	14	2	3
春江町	36	20	13	0	3
坂井町	5	4	1	0	0

資料：福祉総合相談室

保護世帯数の推移



保護世帯類型割合



N-10. 障害類別身体障害者数

各年3月31日現在

単位:人

年次	視覚	聴覚・平衡機能障害				肢 体 不 自 由						内 部 障 害						合計
		聴覚	平衡	計	音声言語 そしゃく	上肢	下肢	体幹	脳原性		計	心臓	腎臓	呼吸器	ぼうこう、 直・小腸	免疫・肝臓	計	
									上肢	移動								
平成18年	272	357	2	359	39	919	905	242	38	4	2,108	523	165	88	86	0	862	3,640
平成19年	265	360	2	362	38	924	921	238	37	3	2,123	538	168	94	87	0	887	3,675
平成20年	257	362	2	364	43	910	953	233	37	3	2,136	547	172	86	102	0	907	3,707
平成21年	257	353	1	354	46	910	966	227	36	3	2,142	574	169	86	115	0	944	3,743
平成22年	254	352	1	353	49	883	1,004	227	36	3	2,153	577	170	87	118	0	952	3,761
平成23年	243	348	1	349	48	861	1,035	225	37	4	2,162	578	174	84	116	1	953	3,755
平成24年	234	347	1	348	44	839	1,075	216	36	4	2,170	589	181	74	116	1	961	3,757
平成25年	228	342	1	343	41	827	1,115	215	36	4	2,197	599	180	75	121	1	976	3,785
平成26年	220	349	1	350	46	814	1,170	209	34	3	2,230	616	189	74	122	3	1,004	3,850
平成27年	213	343	1	344	41	804	1,161	210	35	3	2,213	625	190	64	127	3	1,009	3,820
平成28年	210	341	1	342	42	783	1,160	212	35	3	2,193	629	191	62	127	3	1,012	3,799
平成29年	201	331	1	332	39	749	1,127	231	36	2	2,145	610	194	66	125	11	1,006	3,723
平成30年	196	319	1	320	39	725	1,101	229	37	2	2,094	608	198	62	130	14	1,012	3,661

資料:社会福祉課

N-11. 療育手帳交付状況

各年3月31日現在

単位:人

年次	最 重 度		重 複 傷 害		中 度		軽 度	
	A1		A2		B1		B2	
	障 害 児	障 害 者	障 害 児	障 害 者	障 害 児	障 害 者	障 害 児	障 害 者
平成18年	54	121	1	17	50	133	18	61
平成19年	58	120	1	18	57	131	18	60
平成20年	63	125	1	17	56	134	28	62
平成21年	46	151	4	16	45	148	34	76
平成22年	39	164	4	16	45	150	40	81
平成23年	53	154	3	16	55	146	58	72
平成24年	45	188	2	14	49	160	55	96
平成25年	46	191	2	14	48	167	56	97
平成26年	49	194	1	16	43	174	56	104
平成27年	47	220	0	15	35	178	53	123
平成28年	46	221	0	15	33	179	58	126
平成29年	43	226	0	14	31	186	68	125
平成30年	40	228	0	15	37	192	65	126

資料:社会福祉課

N-12. 福祉手当給付状況

各年3月31日現在

単位:人

年 次	総 数	障 害 児 福 祉 手 当	特 別 障 害 者 手 当	経 過 の 福 祉 手 当
平成11年	114	47	40	27
三国町	18	8	5	5
丸岡町	52	18	20	14
春江町	27	14	6	7
坂井町	17	7	9	1
平成12年	109	45	38	26
三国町	20	8	7	5
丸岡町	49	16	19	14
春江町	28	15	6	7
坂井町	12	6	6	0
平成13年	109	46	39	24
三国町	24	11	8	5
丸岡町	44	12	18	14
春江町	29	19	5	5
坂井町	12	4	8	0
平成14年	113	55	39	19
三国町	27	15	7	5
丸岡町	40	12	19	9
春江町	35	24	6	5
坂井町	11	4	7	0
平成15年	108	54	38	16
三国町	25	15	7	3
丸岡町	37	12	17	8
春江町	35	23	7	5
坂井町	11	4	7	0
平成16年	122	68	41	13
三国町	25	15	8	2
丸岡町	39	14	18	7
春江町	47	34	9	4
坂井町	11	5	6	0
平成17年	119	66	44	9
三国町	26	14	10	2
丸岡町	37	16	15	6
春江町	42	31	10	1
坂井町	14	5	9	0
平成18年	126	68	50	8
平成19年	131	67	58	6
平成20年	139	68	65	6
平成21年	139	66	68	5
平成22年	130	59	67	4
平成23年	141	57	80	4
平成24年	136	55	78	3
平成25年	140	53	85	2
平成26年	139	51	86	2
平成27年	145	52	91	2
平成28年	140	46	93	1
平成29年	138	43	94	1
平成30年	136	42	93	1

資料:社会福祉課

N-13. 赤い羽根、歳末たすけあい共同募金の状況

各年度3月31日現在

単位:円

年度	(赤 い 羽 根 募 金)						(歳 末 た す け あ い 募 金)					
	目標額	実 績 内 容				達成率 (%)	目標額	実 績 内 容				達成率 (%)
		総 額	戸別募金	法人募金	その他			総 額	戸別募金	法人募金	その他	
平成12年度	11,238,000	19,566,663	9,688,126	1,003,008	8,875,529	174.1	8,500,000	9,040,639	4,558,775	1,796,942	2,684,922	106.4
三国町	3,002,000	4,279,267	2,479,755	-	1,799,512	142.5	2,400,000	2,450,950	621,240	219,742	1,609,968	102.1
丸岡町	3,858,000	6,095,925	3,612,150	1,003,008	1,480,767	158.0	2,500,000	2,502,277	2,371,505	-	130,772	100.1
春江町	2,853,000	7,496,639	2,135,921	-	5,360,718	262.8	1,400,000	1,400,000	533,980	-	866,020	100.0
坂井町	1,525,000	1,694,832	1,460,300	-	234,532	111.1	2,200,000	2,687,412	1,032,050	1,577,200	78,162	122.2
平成13年度	11,373,000	18,945,846	10,396,746	1,838,305	6,710,795	166.6	8,800,000	9,592,967	4,301,498	2,014,758	3,276,711	109.0
三国町	3,006,000	4,127,732	2,471,200	193,380	1,463,152	137.3	2,400,000	2,832,955	623,000	407,718	1,802,237	118.0
丸岡町	3,930,000	5,920,761	4,435,333	763,500	721,928	150.7	2,500,000	2,625,221	2,197,800	31,500	395,921	105.0
春江町	2,907,000	7,266,026	2,091,213	881,425	4,293,388	249.9	1,500,000	1,500,000	520,000	-	980,000	100.0
坂井町	1,530,000	1,631,327	1,399,000	-	232,327	106.6	2,400,000	2,634,791	960,698	1,575,540	98,553	109.8
平成14年度	11,427,000	18,892,006	10,460,213	2,672,186	5,759,607	165.3	8,946,000	9,101,778	4,137,251	2,541,832	2,422,695	101.7
三国町	2,998,000	4,158,704	2,416,927	817,586	924,191	138.7	2,400,000	2,556,477	609,528	904,686	1,042,263	106.5
丸岡町	3,946,000	5,832,114	4,407,275	747,600	677,239	147.8	2,626,000	2,604,167	2,240,865	50,000	313,302	99.2
春江町	2,940,000	7,313,297	2,244,211	1,107,000	3,962,086	248.8	1,620,000	1,509,000	356,493	212,000	940,507	93.1
坂井町	1,543,000	1,587,891	1,391,800	-	196,091	102.9	2,300,000	2,432,134	930,365	1,375,146	126,623	105.7
平成15年度	11,489,000	18,392,759	10,697,988	2,477,373	5,217,398	160.1	9,078,000	8,910,544	4,101,966	2,323,459	2,485,119	98.2
三国町	2,987,000	4,181,114	2,837,523	923,373	420,218	140.0	2,400,000	2,563,579	605,000	819,782	1,138,797	106.8
丸岡町	3,972,000	5,638,644	4,328,151	714,000	596,493	142.0	2,215,000	2,511,253	2,269,529	10,177	231,547	113.4
春江町	2,976,000	7,111,248	2,179,474	840,000	4,091,774	239.0	1,620,000	1,551,000	448,000	198,000	905,000	95.7
坂井町	1,554,000	1,461,753	1,352,840	-	108,913	94.1	2,843,000	2,284,712	779,437	1,295,500	209,775	80.4
平成16年度	11,565,000	18,248,706	10,359,652	2,524,002	5,365,052	157.8	7,510,000	9,098,514	4,091,134	2,415,089	2,592,291	121.2
三国町	2,969,000	4,000,828	2,370,800	1,032,002	598,026	134.8	2,400,000	2,650,332	608,100	822,511	1,219,721	110.4
丸岡町	4,037,000	5,772,601	4,471,175	691,000	610,426	143.0	2,600,000	2,522,535	2,318,965	-	203,570	97.0
春江町	2,998,000	6,981,472	2,273,027	801,000	3,907,445	232.9	1,620,000	1,620,000	245,000	228,000	1,147,000	100.0
坂井町	1,561,000	1,493,805	1,244,650	-	249,155	95.7	890,000	2,305,647	919,069	1,364,578	22,000	259.1
平成17年度	11,664,000	18,488,070	11,312,574	2,398,670	4,776,826	158.5	8,370,000	8,530,958	3,755,673	1,131,476	3,643,809	101.9
三国町	2,953,000	4,000,231	2,372,616	812,170	815,445	135.5	2,400,000	2,407,695	596,001	789,476	1,022,218	100.3
丸岡町	4,097,000	5,652,514	4,356,708	704,000	591,806	138.0	2,500,000	2,367,091	2,195,100	-	171,991	94.7
春江町	3,038,000	7,184,450	3,136,650	882,500	3,165,300	236.5	1,620,000	1,620,000	142,000	342,000	1,136,000	100.0
坂井町	1,576,000	1,650,875	1,446,600	-	204,275	104.8	1,850,000	2,136,172	822,572	-	1,313,600	115.5
平成18年度	20,523,000	20,521,129	9,988,063	3,490,601	7,042,465	100.0	5,556,000	5,552,304	3,640,088	1,260,500	651,716	99.9
平成19年度	20,518,000	20,055,260	10,129,108	3,247,715	6,678,437	97.7	5,552,000	5,558,594	3,905,723	1,047,950	604,921	100.1
平成20年度	11,647,000	19,618,040	9,774,341	3,247,576	6,596,123	168.4	4,964,000	5,106,348	3,711,751	984,700	409,897	102.9
平成21年度	25,262,000	20,154,007	9,676,016	4,005,966	6,472,025	79.8	1,688,000	3,927,532	3,799,969	0	127,563	232.7
平成22年度	23,755,000	21,742,108	12,571,529	3,933,653	5,236,926	91.5	825,000	1,435,345	1,023,087	0	412,258	173.9
平成23年度	20,702,000	21,209,183	12,256,661	3,608,872	5,343,650	102.4	535,000	1,238,344	1,058,644	0	179,700	231.5
平成24年度	22,053,000	20,845,757	12,309,741	3,285,460	5,250,556	94.5	418,000	1,280,964	1,052,464	0	228,500	306.5
平成25年度	21,896,000	20,918,608	13,075,328	3,063,062	4,780,218	95.5	342,000	410,865	131,400	0	279,465	120.1
平成26年度	21,915,000	20,653,027	13,041,757	3,019,034	4,592,236	94.2	325,000	302,411	80,234	10,000	212,177	93.0
平成27年度	20,591,000	19,701,478	12,353,925	2,968,091	4,379,462	95.7	396,000	624,242	393,350	0	230,892	157.6
平成28年度	19,860,000	19,363,836	12,196,315	3,010,772	4,156,749	97.5	491,000	579,966	394,000	0	185,966	118.1
平成29年度	20,109,000	19,005,351	11,992,319	2,833,691	4,179,341	94.5	242,000	595,867	394,000	0	201,867	246.2
平成30年度	19,249,000	18,430,882	11,774,331	2,658,827	3,997,724	95.7	235,000	597,000	394,000	0	203,000	254.0

資料: 福井県共同募金会

N-14. 保育所設置状況

各年4月1日現在

単位:人

区分	名 称	平成27年		平成28年		平成29年		平成30年								
		定員	児童数	定員	児童数	定員	児童数	定員	計	0歳児	1歳児	2歳児	3歳児	4歳児	5歳児	
三国町	三国南幼保園	-	-	80	30	80	29	80	21	-	-	-	4	10	7	
	みくに未来幼保園	150	112	150	144	150	122	150	130	4	18	38	25	26	19	
	宿幼保園	120	90	120	99	120	100	閉園	-	-	-	-	-	-	-	
	安島幼保園	70	49	70	51	70	59	閉園	-	-	-	-	-	-	-	
	雄島こども園	-	-	-	-	-	-	-	170	160	4	24	32	32	32	36
	加戸幼保園	100	70	100	81	100	69	100	65	0	12	12	13	17	11	
	小 計	440	321	520	405	520	379	500	376	8	54	82	74	85	73	
	米納津保育所	90	77	80	74	70	65	60	60	0	11	13	9	13	14	
	三国松涛保育園	120	137	120	135	120	133	120	129	5	18	26	23	33	24	
	認定こども園三国ひかり	120	127	120	125	120	112	120	116	2	20	17	20	29	28	
小 計	330	341	320	334	310	310	300	305	7	49	56	52	75	66		
三国町計	770	662	840	739	830	689	800	681	15	103	138	126	160	139		
丸岡町	霞幼保園	140	98	140	120	140	116	140	109	1	18	13	19	36	22	
	今福保育園	160	137	160	117	160	123	160	140	2	24	31	24	35	24	
	安田保育園	140	145	140	141	140	136	140	143	6	21	24	23	34	35	
	鳴鹿幼保園	100	68	100	72	100	72	100	59	0	6	7	13	17	16	
	磯部東幼保園	120	131	120	134	閉園	-	-	-	-	-	-	-	-	-	
	磯部西幼保園	80	18	80	35	80	23	80	17	-	-	-	4	5	8	
	高棕幼保園	80	20	80	28	80	16	80	14	-	-	-	3	3	8	
	小 計	820	617	820	647	700	486	700	482	9	69	75	86	130	113	
	つぼみ保育園	210	183	210	168	210	158	210	151	2	21	26	25	39	38	
	もみじ保育園	100	83	90	82	80	69	80	70	4	9	11	13	15	18	
	まごころ保育園	110	115	110	105	110	105	110	104	3	11	24	20	25	21	
	しろの子保育園	90	105	90	101	90	108	90	115	3	20	24	13	23	32	
	わかか保育園	130	132	130	136	130	140	130	135	6	21	26	28	26	28	
	よつば保育園	-	-	-	-	140	129	140	137	5	21	28	26	31	26	
小 計	640	618	630	592	760	709	760	712	23	103	139	125	159	163		
丸岡町計	1,460	1,235	1,450	1,239	1,460	1,195	1,460	1,194	32	172	214	211	289	276		
春江町	春江南保育所	80	65	閉園	-	-	-	-	-	-	-	-	-	-	-	
	春江中保育園	80	68	80	75	80	71	80	65	1	14	16	10	10	14	
	春江東保育園	120	141	120	135	120	121	120	104	2	25	31	25	21	0	
	春江北幼保園	160	153	190	171	190	152	190	160	8	29	25	41	32	25	
	春江西幼保園	165	145	190	159	190	163	190	159	3	27	32	29	31	37	
	春江保育所	100	98	閉園	-	-	-	-	-	-	-	-	-	-	-	
	春江幼保園	-	-	90	76	90	56	100	55	-	-	-	14	16	25	
	春江東幼保園	-	-	80	46	80	43	80	67	-	-	-	21	14	32	
	小 計	705	670	750	662	750	606	760	610	14	95	104	140	124	133	
	春江みどり保育園	80	88	80	84	80	85	80	92	2	20	26	22	19	3	
いと勢保育園	90	97	90	88	90	89	90	90	5	17	22	21	16	9		
春江ゆり保育園	-	-	180	141	180	167	180	190	3	30	43	39	39	36		
小 計	170	185	350	313	350	341	350	372	10	67	91	82	74	48		
春江町計	875	855	1,100	975	1,100	947	1,110	982	24	162	195	222	198	181		
坂井町	坂井保育所	-	-	-	-	-	-	-	-	-	-	-	-	-	-	
	坂井乳児保育所	-	-	-	-	-	-	-	-	-	-	-	-	-	-	
	坂井こども園	130	146	150	151	150	159	150	151	0	21	38	28	34	30	
	小 計	130	146	150	151	150	159	150	151	0	21	38	28	34	30	
	大関保育園	120	117	120	110	120	108	120	102	3	15	25	20	26	13	
	すずらん保育園	60	65	60	63	60	67	60	74	2	9	18	12	22	11	
	るんびに保育園	90	85	80	73	70	67	60	56	1	8	9	12	9	17	
坂井松涛保育園	130	136	130	136	130	146	130	149	6	19	30	29	32	33		
小 計	400	403	390	382	380	388	370	381	12	51	82	73	89	74		
坂井町計	530	549	540	533	530	547	520	532	12	72	120	101	123	104		
公立計	2,095	1,754	2,240	1,865	2,120	1,630	2,110	1,619	31	239	299	328	373	349		
私立計	1,540	1,547	1,690	1,621	1,800	1,748	1,780	1,770	52	270	368	332	397	351		
合計	3,635	3,301	3,930	3,486	3,920	3,378	3,890	3,389	83	509	667	660	770	700		

資料:子育て支援課

N-15. 児童館設置状況

児童館

単位:人

名 称		職員数 (平成29年4月1日)	平成26年 月平均 利用者数	平成27年 月平均 利用者数	平成28年 月平均 利用者数	平成29年 月平均 利用者数	平成30年 月平均 利用者数
三 国	池上児童館	2	355	316	192	246	247
	三国計	2	355	316	192	246	247
丸 岡	新九頭竜児童館	1	658	320	255	237	195
	今市児童館	2	386	388	340	256	246
	磯部公民館児童室	0	252	248	259	66	192
	城北児童館	2	327	422	389	299	236
	西瓜屋児童館	1	473	104	91	142	67
	坪江地区児童館	1	290	214	263	320	235
	丸岡計	7	2,386	1,696	1,597	1,320	1,171
春 江	春江児童館	2	398	344	360	332	94
	春江計	2	398	344	360	332	94
坂 井	坂井児童センター	2	355	391	422	494	505
	長畑児童館	2	228	73	43	52	65
	長屋児童館	2	196	169	225	175	139
	大関児童館	2	204	290	643	640	559
	兵庫児童館	2	374	341	514	423	313
	坂井木部児童館	4	847	1,110	1,364	1,259	1,178
	坂井計	14	2,204	2,374	3,211	3,043	2,759
合計		25	5,343	4,730	5,360	4,941	4,271

※児童クラブ利用者数は除く。木部、兵庫、新九、西瓜屋、春江

資料:子育て支援課

N-16. 児童クラブ設置状況

児童クラブ(4月1日時点児童数)

名 称	職員数 (平成30年4月1日)	平成27年		平成28年		平成29年		平成30年		
		登録児童数	内、長期休暇のみ	登録児童数	内、長期休暇のみ	登録児童数	内、長期休暇のみ	登録児童数	内、長期休暇のみ	
三 国	加戸児童クラブ	4	59	23	54	22	57	25	50	21
	雄鳥児童クラブ	5	63	19	73	25	79	29	86	29
	三国西児童クラブ	5	62	22	68	24	73	24	74	22
	三国北児童クラブ	9	74	15	90	21	105	30	121	35
	三国計	23	258	79	285	92	314	108	331	107
丸 岡	鳴鹿児童クラブ	2	26	9	20	9	22	12	36	19
	新九頭竜児童クラブ	4	38	11	43	14	49	18	57	21
	磯部第一児童クラブ	9	68	19	97	30	101	28	99	30
	磯部第二児童クラブ	2	24	4	28	7	36	7	30	11
	明章児童クラブ	3	32	9	36	12	31	7	37	12
	西瓜屋児童クラブ	2	35	6	36	10	33	2	33	7
	高椋児童クラブ	8	72	18	93	27	102	31	113	38
	平章児童クラブ	7	41	17	63	20	76	26	67	18
	長畝児童クラブ	5	59	20	70	19	68	20	78	28
丸岡計	42	395	113	486	148	518	151	550	184	
春 江	春江児童クラブ	7	99	18	119	36	134	33	137	35
	春江西第一児童クラブ	6	55	6	88	13	105	27	91	17
	春江西第二児童クラブ	3	25	2	21	1	26	4	25	3
	大石児童クラブ	6	69	6	77	15	78	17	94	26
	春江東第一児童クラブ	6	89	19	55	10	67	14	82	14
	春江東第二児童クラブ	3			53	26	41	18	34	9
	春江計	31	337	51	413	101	451	113	463	104
坂 井	東十郷第一児童クラブ	7	72	10	83	18	84	27	79	18
	東十郷第二児童クラブ	3	51	15	44	13	60	27	62	28
	大関児童クラブ	5	61	5	65	10	58	9	67	14
	兵庫児童クラブ	5	46	13	65	20	46	13	56	12
	木部児童クラブ	4	30	30	33	33	37	37	45	45
	坂井計	24	260	73	290	94	285	113	309	117
合計	120	1,250	316	1,474	435	1,568	485	1,653	512	

※児童館利用者数は除く。木部、新九、西瓜屋

資料:子育て支援課