

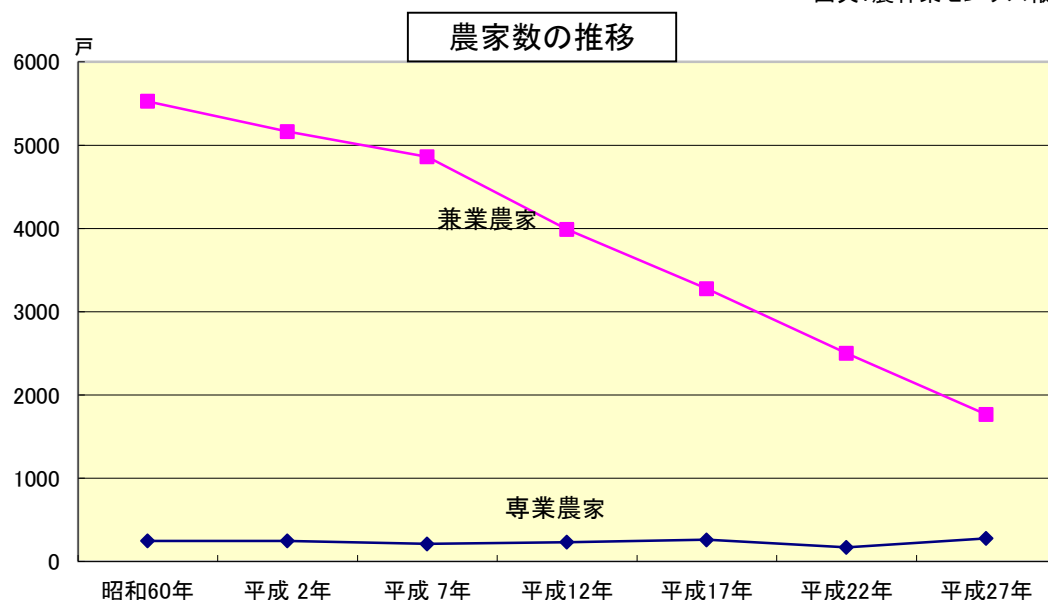
D-1. 専兼業別農家数

各年2月1日現在

単位:戸

| 年次 | 総農家数 | 専業農家数 | 兼業農家数 | | | 自給的農家数 |
|-------|-------|-------|-------|-----|-------|--------|
| | | | 総数 | 第1種 | 第2種 | |
| 昭和60年 | 5,776 | 249 | 5,527 | 811 | 4,716 | |
| 平成2年 | 5,411 | 247 | 5,164 | 502 | 4,662 | |
| 三国町 | 978 | 84 | 894 | 198 | 696 | |
| 丸岡町 | 1,888 | 56 | 1,832 | 186 | 1,646 | |
| 春江町 | 1,131 | 35 | 1,096 | 53 | 1,043 | |
| 坂井町 | 1,414 | 72 | 1,342 | 65 | 1,277 | |
| 平成7年 | 5,072 | 212 | 4,860 | 534 | 4,326 | |
| 三国町 | 943 | 61 | 882 | 198 | 684 | |
| 丸岡町 | 1,730 | 54 | 1,676 | 105 | 1,571 | |
| 春江町 | 1,050 | 33 | 1,017 | 120 | 897 | |
| 坂井町 | 1,349 | 64 | 1,285 | 111 | 1,174 | |
| 平成12年 | 4,659 | 232 | 3,989 | 344 | 3,645 | 438 |
| 三国町 | 904 | 64 | 775 | 113 | 662 | 65 |
| 丸岡町 | 1,614 | 65 | 1,316 | 58 | 1,258 | 233 |
| 春江町 | 984 | 50 | 845 | 90 | 755 | 89 |
| 坂井町 | 1,157 | 53 | 1,053 | 83 | 970 | 51 |
| 平成17年 | 4,024 | 261 | 3,276 | 405 | 2,871 | 487 |
| 三国町 | 834 | 71 | 677 | 126 | 551 | 86 |
| 丸岡町 | 1,400 | 66 | 1,096 | 87 | 1,009 | 238 |
| 春江町 | 870 | 71 | 705 | 87 | 618 | 94 |
| 坂井町 | 920 | 53 | 798 | 105 | 693 | 69 |
| 平成22年 | 3,166 | 172 | 2,500 | 279 | 2,221 | 494 |
| 三国町 | 674 | 68 | 498 | 83 | 415 | 108 |
| 丸岡町 | 1,200 | 30 | 933 | 95 | 838 | 237 |
| 春江町 | 704 | 42 | 583 | 50 | 533 | 79 |
| 坂井町 | 588 | 32 | 486 | 51 | 435 | 70 |
| 平成27年 | 2,581 | 277 | 1,765 | 227 | 1,538 | 539 |
| 三国町 | 575 | 74 | 364 | 60 | 304 | 137 |
| 丸岡町 | 965 | 95 | 656 | 68 | 588 | 214 |
| 春江町 | 563 | 64 | 409 | 64 | 345 | 90 |
| 坂井町 | 478 | 44 | 336 | 35 | 301 | 98 |

出典:農林業センサス報告書



D-2. 農家世帯員人口(販売農家)

各年2月1日現在

| 年次 | 区分 | 人 口 (人) | | | | | | | | | | | | | | |
|-------|----|---------|--------|-------|-------|-------|-------|-------|-------|-------|-------|-------|-------|-------|-------|--------|
| | | 総数 | 14歳以下 | 15～19 | 20～24 | 25～29 | 30～34 | 35～39 | 40～44 | 45～49 | 50～54 | 55～59 | 60～64 | 65～69 | 70～74 | 75歳以上 |
| 平成12年 | 総数 | 20,958 | 3,204 | 1,350 | 1,254 | 1,125 | 978 | 1,205 | 1,468 | 1,482 | 1,288 | 1,177 | 1,209 | 1,522 | 1,504 | 2,192 |
| | 割合 | (100.0) | (15.3) | (6.4) | (6.0) | (5.4) | (4.7) | (5.7) | (7.0) | (7.1) | (6.1) | (5.6) | (5.8) | (7.3) | (7.2) | (10.5) |
| | 男 | 10,096 | 1,637 | 670 | 605 | 577 | 468 | 536 | 742 | 781 | 688 | 589 | 543 | 712 | 746 | 802 |
| | 女 | 10,862 | 1,567 | 680 | 649 | 548 | 510 | 669 | 726 | 701 | 600 | 588 | 666 | 810 | 758 | 1,390 |
| 平成17年 | 総数 | 16,915 | 2,173 | 1,032 | 1,014 | 868 | 873 | 793 | 1,015 | 1,189 | 1,221 | 1,126 | 1,014 | 1,041 | 1,216 | 2,340 |
| | 割合 | (100.0) | (12.8) | (6.1) | (6.0) | (5.1) | (5.2) | (4.7) | (6.0) | (7.0) | (7.2) | (6.7) | (6.0) | (6.2) | (7.2) | (13.8) |
| | 男 | 8,146 | 1,097 | 516 | 493 | 420 | 432 | 383 | 476 | 597 | 639 | 584 | 511 | 469 | 578 | 951 |
| | 女 | 8,769 | 1,076 | 516 | 521 | 448 | 441 | 410 | 539 | 592 | 582 | 542 | 503 | 572 | 638 | 1,389 |
| 平成22年 | 総数 | 12,275 | 1,518 | 590 | 700 | 623 | 575 | 658 | 633 | 745 | 844 | 927 | 901 | 806 | 779 | 1,976 |
| | 割合 | (100.0) | (12.4) | (4.8) | (5.7) | (5.1) | (4.7) | (5.4) | (5.2) | (6.1) | (6.9) | (7.6) | (7.3) | (6.6) | (6.3) | (16.1) |
| | 男 | 5,947 | 763 | 307 | 336 | 321 | 295 | 315 | 322 | 345 | 425 | 460 | 483 | 405 | 355 | 815 |
| | 女 | 6,328 | 755 | 283 | 364 | 302 | 280 | 343 | 311 | 400 | 419 | 467 | 418 | 401 | 424 | 1,161 |
| 三国町 | 総数 | 2,579 | 317 | 122 | 145 | 122 | 114 | 133 | 142 | 167 | 170 | 190 | 214 | 156 | 155 | 432 |
| | 男 | 1,233 | 148 | 65 | 76 | 62 | 60 | 61 | 78 | 80 | 85 | 89 | 110 | 79 | 66 | 174 |
| | 女 | 1,346 | 169 | 57 | 69 | 60 | 54 | 72 | 64 | 87 | 85 | 101 | 104 | 77 | 89 | 258 |
| 丸岡町 | 総数 | 4,414 | 562 | 202 | 251 | 254 | 216 | 233 | 213 | 270 | 323 | 345 | 312 | 280 | 268 | 685 |
| | 男 | 2,146 | 291 | 104 | 113 | 128 | 108 | 110 | 117 | 119 | 158 | 181 | 174 | 141 | 125 | 277 |
| | 女 | 2,268 | 271 | 98 | 138 | 126 | 108 | 123 | 96 | 151 | 165 | 164 | 138 | 139 | 143 | 408 |
| 春江町 | 総数 | 2,848 | 338 | 150 | 146 | 135 | 141 | 161 | 147 | 170 | 174 | 202 | 201 | 220 | 189 | 474 |
| | 男 | 1,413 | 180 | 77 | 79 | 78 | 68 | 86 | 65 | 81 | 89 | 104 | 99 | 113 | 88 | 206 |
| | 女 | 1,435 | 158 | 73 | 67 | 57 | 73 | 75 | 82 | 89 | 85 | 98 | 102 | 107 | 101 | 268 |
| 坂井町 | 総数 | 2,434 | 301 | 116 | 158 | 112 | 104 | 131 | 131 | 138 | 177 | 190 | 174 | 150 | 167 | 385 |
| | 男 | 1,155 | 144 | 61 | 68 | 53 | 59 | 58 | 62 | 65 | 93 | 86 | 100 | 72 | 76 | 158 |
| | 女 | 1,279 | 157 | 55 | 90 | 59 | 45 | 73 | 69 | 73 | 84 | 104 | 74 | 78 | 91 | 227 |
| 平成27年 | 総数 | 8,980 | 997 | 431 | 401 | 448 | 421 | 423 | 521 | 437 | 598 | 673 | 771 | 715 | 597 | 1,547 |
| | 割合 | (100.0) | (11.1) | (4.8) | (4.5) | (5.0) | (4.7) | (4.7) | (5.8) | (4.9) | (6.7) | (7.5) | (8.6) | (8.0) | (6.6) | (17.2) |
| | 男 | 4,411 | 508 | 224 | 206 | 217 | 233 | 224 | 254 | 221 | 276 | 332 | 384 | 394 | 305 | 633 |
| | 女 | 4,569 | 489 | 207 | 195 | 231 | 188 | 199 | 267 | 216 | 322 | 341 | 387 | 321 | 292 | 914 |
| 三国町 | 総数 | 1,886 | 206 | 101 | 80 | 99 | 63 | 83 | 120 | 109 | 137 | 140 | 142 | 179 | 117 | 310 |
| | 男 | 913 | 86 | 56 | 40 | 43 | 37 | 51 | 56 | 61 | 64 | 70 | 68 | 92 | 62 | 127 |
| | 女 | 973 | 120 | 45 | 40 | 56 | 26 | 32 | 64 | 48 | 73 | 70 | 74 | 87 | 55 | 183 |
| 丸岡町 | 総数 | 3,300 | 352 | 164 | 155 | 169 | 167 | 167 | 178 | 151 | 220 | 264 | 291 | 236 | 215 | 571 |
| | 男 | 1,621 | 185 | 76 | 77 | 83 | 95 | 88 | 87 | 75 | 103 | 128 | 149 | 140 | 105 | 230 |
| | 女 | 1,679 | 167 | 88 | 78 | 86 | 72 | 79 | 91 | 76 | 117 | 136 | 142 | 96 | 110 | 341 |
| 春江町 | 総数 | 2,074 | 234 | 96 | 90 | 86 | 97 | 101 | 129 | 97 | 133 | 141 | 180 | 166 | 168 | 356 |
| | 男 | 1,024 | 124 | 52 | 45 | 48 | 55 | 45 | 66 | 48 | 57 | 70 | 92 | 83 | 90 | 149 |
| | 女 | 1,050 | 110 | 44 | 45 | 38 | 42 | 56 | 63 | 49 | 76 | 71 | 88 | 83 | 78 | 207 |
| 坂井町 | 総数 | 1,720 | 205 | 70 | 76 | 94 | 94 | 72 | 94 | 80 | 108 | 128 | 158 | 134 | 97 | 310 |
| | 男 | 853 | 113 | 40 | 44 | 43 | 46 | 40 | 45 | 37 | 52 | 64 | 75 | 79 | 48 | 127 |
| | 女 | 867 | 92 | 30 | 32 | 51 | 48 | 32 | 49 | 43 | 56 | 64 | 83 | 55 | 49 | 183 |

出典：農林業センサス報告書

D-3. 農業就業人口(販売農家)

各年2月1日現在

| 年次 | 区分 | 人 口 (人) | | | | | | | | | | | | | |
|-------|----|---------|-------|-------|-------|-------|-------|-------|--------|--------|--------|--------|--------|--------|--------|
| | | 総数 | 15～19 | 20～24 | 25～29 | 30～34 | 35～39 | 40～44 | 45～49 | 50～54 | 55～59 | 60～64 | 65～69 | 70～74 | 75歳以上 |
| 平成12年 | 総数 | 13,859 | 460 | 626 | 710 | 676 | 945 | 1,285 | 1,388 | 1,253 | 1,147 | 1,175 | 1,472 | 1,387 | 1,335 |
| | 男 | 7,255 | 282 | 363 | 458 | 406 | 489 | 695 | 756 | 680 | 584 | 536 | 693 | 708 | 605 |
| | 女 | 6,604 | 178 | 263 | 252 | 270 | 456 | 590 | 632 | 573 | 563 | 639 | 779 | 679 | 730 |
| | 割合 | (100.0) | (3.3) | (4.5) | (5.1) | (4.9) | (6.8) | (9.3) | (10.0) | (9.0) | (8.3) | (8.5) | (10.7) | (10.0) | (9.6) |
| 平成17年 | 総数 | 11,283 | 371 | 489 | 494 | 564 | 572 | 822 | 1,060 | 1,147 | 1,084 | 976 | 992 | 1,142 | 1,570 |
| | 男 | 5,968 | 216 | 292 | 298 | 345 | 330 | 430 | 565 | 620 | 578 | 504 | 461 | 558 | 771 |
| | 女 | 5,315 | 155 | 197 | 196 | 219 | 242 | 392 | 495 | 527 | 506 | 472 | 531 | 584 | 799 |
| | 割合 | (100.0) | (3.3) | (4.3) | (4.4) | (5.0) | (5.1) | (7.3) | (9.4) | (10.2) | (9.6) | (8.7) | (8.8) | (10.1) | (13.8) |
| 平成22年 | 総数 | 8,403 | 236 | 356 | 392 | 374 | 464 | 479 | 638 | 768 | 879 | 870 | 772 | 743 | 1,432 |
| | 男 | 4,450 | 140 | 201 | 241 | 235 | 258 | 282 | 320 | 407 | 449 | 475 | 399 | 346 | 697 |
| | 女 | 3,953 | 96 | 155 | 151 | 139 | 206 | 197 | 318 | 361 | 430 | 395 | 373 | 397 | 735 |
| | 割合 | (100.0) | (2.8) | (4.2) | (4.7) | (4.5) | (5.5) | (5.7) | (7.6) | (9.1) | (10.5) | (10.4) | (9.2) | (8.8) | (17.0) |
| 三国町 | 総数 | 1,738 | 39 | 71 | 77 | 67 | 87 | 109 | 140 | 161 | 179 | 209 | 148 | 147 | 304 |
| | 男 | 901 | 22 | 43 | 46 | 43 | 50 | 66 | 71 | 84 | 86 | 108 | 78 | 65 | 139 |
| | 女 | 837 | 17 | 28 | 31 | 24 | 37 | 43 | 69 | 77 | 93 | 101 | 70 | 82 | 165 |
| 丸岡町 | 総数 | 2,991 | 95 | 123 | 148 | 138 | 163 | 156 | 234 | 290 | 325 | 294 | 266 | 258 | 501 |
| | 男 | 1,595 | 59 | 66 | 92 | 82 | 89 | 100 | 113 | 150 | 174 | 171 | 139 | 124 | 236 |
| | 女 | 1,396 | 36 | 57 | 56 | 56 | 74 | 56 | 121 | 140 | 151 | 123 | 127 | 134 | 265 |
| 春江町 | 総数 | 2,041 | 60 | 81 | 99 | 109 | 115 | 114 | 149 | 161 | 197 | 197 | 215 | 182 | 362 |
| | 男 | 1,091 | 35 | 56 | 64 | 64 | 68 | 59 | 76 | 84 | 104 | 97 | 112 | 86 | 186 |
| | 女 | 950 | 25 | 25 | 35 | 45 | 47 | 55 | 73 | 77 | 93 | 100 | 103 | 96 | 176 |
| 坂井町 | 総数 | 1,633 | 42 | 81 | 68 | 60 | 99 | 100 | 115 | 156 | 178 | 170 | 143 | 156 | 265 |
| | 男 | 863 | 24 | 36 | 39 | 46 | 51 | 57 | 60 | 89 | 85 | 99 | 70 | 71 | 136 |
| | 女 | 770 | 18 | 45 | 29 | 14 | 48 | 43 | 55 | 67 | 93 | 71 | 73 | 85 | 129 |
| 平成27年 | 総数 | 5,780 | 97 | 168 | 261 | 259 | 264 | 351 | 321 | 493 | 600 | 715 | 692 | 563 | 996 |
| | 男 | 3,227 | 52 | 108 | 159 | 176 | 175 | 205 | 193 | 263 | 324 | 380 | 390 | 297 | 505 |
| | 女 | 2,553 | 45 | 60 | 102 | 83 | 89 | 146 | 128 | 230 | 276 | 335 | 302 | 266 | 491 |
| | 割合 | (100.1) | (1.7) | (2.9) | (4.5) | (4.5) | (4.6) | (6.1) | (5.6) | (8.5) | (10.4) | (12.4) | (12.0) | (9.7) | (17.2) |
| 三国町 | 総数 | 1,208 | 17 | 28 | 51 | 40 | 48 | 72 | 78 | 113 | 122 | 133 | 175 | 113 | 218 |
| | 男 | 665 | 11 | 19 | 28 | 27 | 38 | 38 | 52 | 58 | 66 | 67 | 90 | 62 | 109 |
| | 女 | 543 | 6 | 9 | 23 | 13 | 10 | 34 | 26 | 55 | 56 | 66 | 85 | 51 | 109 |
| 丸岡町 | 総数 | 2,117 | 39 | 71 | 97 | 106 | 107 | 114 | 102 | 186 | 239 | 276 | 226 | 202 | 352 |
| | 男 | 1,183 | 18 | 40 | 59 | 73 | 70 | 71 | 60 | 100 | 127 | 148 | 139 | 101 | 177 |
| | 女 | 934 | 21 | 31 | 38 | 33 | 37 | 43 | 42 | 86 | 112 | 128 | 87 | 101 | 175 |
| 春江町 | 総数 | 1,389 | 22 | 40 | 59 | 64 | 67 | 94 | 77 | 110 | 128 | 171 | 161 | 157 | 239 |
| | 男 | 757 | 13 | 29 | 36 | 40 | 37 | 55 | 46 | 54 | 67 | 91 | 82 | 87 | 120 |
| | 女 | 632 | 9 | 11 | 23 | 24 | 30 | 39 | 31 | 56 | 61 | 80 | 79 | 70 | 119 |
| 坂井町 | 総数 | 1,066 | 19 | 29 | 54 | 49 | 42 | 71 | 64 | 84 | 111 | 135 | 130 | 91 | 187 |
| | 男 | 622 | 10 | 20 | 36 | 36 | 30 | 41 | 35 | 51 | 64 | 74 | 79 | 47 | 99 |
| | 女 | 444 | 9 | 9 | 18 | 13 | 12 | 30 | 29 | 33 | 47 | 61 | 51 | 44 | 88 |

出典：農林業センサス報告書

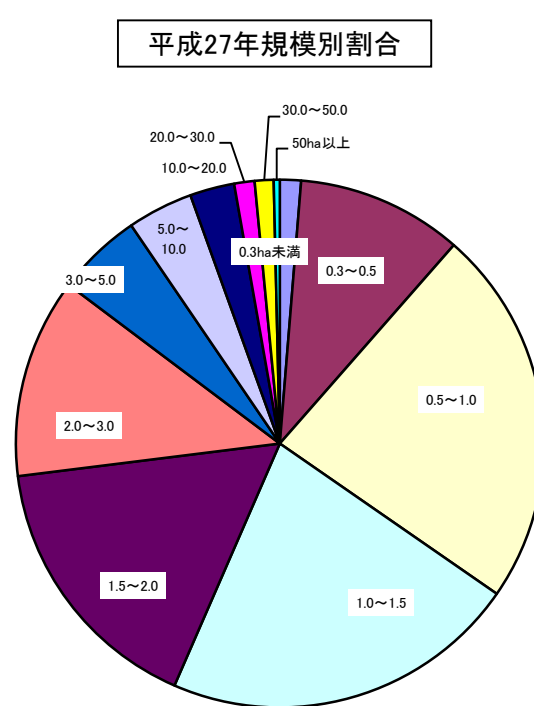
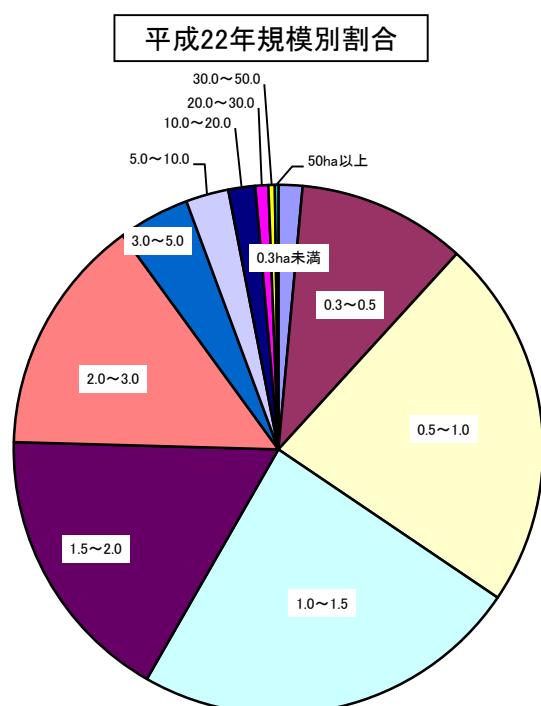
D-4. 経営耕地面積規模別経営体数

各年2月1日現在

単位:経営体

| 年次 | 総数 | 耕 地 面 積 | | | | | | | | | | | |
|---------------|------------------|--------------|---------------|-----------------|-----------------|---------------|---------------|--------------|-------------|-------------|-------------|-------------|------------|
| | | 0.3ha未満 | 0.3~0.5 | 0.5~1.0 | 1.0~1.5 | 1.5~2.0 | 2.0~3.0 | 3.0~5.0 | 5.0~10.0 | 10.0~20.0 | 20.0~30.0 | 30.0~50.0 | 50ha以上 |
| 平成12年 (割合) | 4,659 (100.0) | 445 (9.6) | 442 (9.5) | 1,004 (21.4) | 1,102 (23.7) | 841 (18.1) | 628 (13.5) | 145 (3.1) | 43 (0.9) | 9 (0.2) | 0 (0.0) | 0 (0.0) | 0 (0.0) |
| 平成17年 (割合) | 3,667 (100.0) | 105 (2.9) | 390 (10.6) | 912 (24.8) | 880 (23.9) | 606 (16.5) | 497 (13.6) | 151 (4.1) | 72 (2.0) | 33 (0.9) | 13 (0.4) | 6 (0.2) | 2 (0.1) |
| 三国町 | 793 | 31 | 75 | 193 | 189 | 125 | 119 | 45 | 12 | 2 | 0 | 2 | 0 |
| 丸岡町 | 1,178 | 8 | 192 | 396 | 265 | 146 | 90 | 43 | 26 | 10 | 2 | 0 | 0 |
| 春江町 | 797 | 8 | 72 | 187 | 204 | 155 | 124 | 26 | 15 | 3 | 2 | 1 | 0 |
| 坂井町 | 899 | 58 | 51 | 136 | 222 | 180 | 164 | 37 | 19 | 18 | 9 | 3 | 2 |
| 平成22年 (割合) | 2,797 (100.0) | 41 (1.5) | 288 (10.3) | 635 (22.7) | 666 (23.7) | 480 (17.2) | 407 (14.6) | 122 (4.4) | 73 (2.6) | 46 (1.6) | 22 (0.8) | 11 (0.4) | 6 (0.2) |
| 三国町 | 600 | 16 | 52 | 126 | 130 | 107 | 113 | 31 | 13 | 7 | 1 | 3 | 1 |
| 丸岡町 | 986 | 8 | 155 | 285 | 243 | 123 | 79 | 41 | 31 | 15 | 4 | 2 | 0 |
| 春江町 | 655 | 8 | 47 | 148 | 168 | 125 | 104 | 26 | 13 | 11 | 5 | 0 | 0 |
| 坂井町 | 556 | 9 | 34 | 76 | 125 | 125 | 111 | 24 | 16 | 13 | 12 | 6 | 5 |
| 平成27年 (割合) | 2,165 (100.0) | 28 (1.3) | 220 (10.2) | 502 (23.2) | 474 (21.9) | 357 (16.5) | 265 (12.2) | 113 (5.2) | 87 (4.0) | 59 (2.7) | 27 (1.2) | 25 (1.2) | 8 (0.4) |
| 三国町 | 469 | 14 | 45 | 108 | 101 | 69 | 72 | 30 | 12 | 9 | 4 | 3 | 2 |
| 丸岡町 | 772 | 1 | 99 | 217 | 173 | 106 | 73 | 33 | 41 | 18 | 7 | 3 | 1 |
| 春江町 | 503 | 6 | 45 | 117 | 114 | 87 | 64 | 27 | 18 | 14 | 5 | 5 | 1 |
| 坂井町 | 421 | 7 | 31 | 60 | 86 | 95 | 56 | 23 | 16 | 18 | 11 | 14 | 4 |

出典:農林業センサス報告書



D-5. 所有耕地規模別経営体数

各年2月1日現在

単位:経営体

| 年 次 | 平成17年 | | 平成22年 | | | | 平成27年 | | | | | | | |
|-----------|-------|---------|-------|---------|-----|-----|-------|-----|-------|---------|-----|-----|-----|-----|
| | 総 数 | 割合(%) | 総 数 | 割合(%) | 三国町 | 丸岡町 | 春江町 | 坂井町 | 総 数 | 割合(%) | 三国町 | 丸岡町 | 春江町 | 坂井町 |
| 総 数 | 3,667 | (100.0) | 2,797 | (100.0) | 600 | 986 | 655 | 556 | 2,165 | (100.0) | 469 | 772 | 503 | 421 |
| 所有耕地なし | 141 | (3.8) | 120 | (4.3) | 39 | 24 | 26 | 31 | 109 | (5.0) | 30 | 23 | 24 | 32 |
| 0.1ha未満 | 13 | (0.4) | 14 | (0.5) | 1 | 4 | 6 | 3 | 7 | (0.3) | 2 | 1 | 3 | 1 |
| 0.1～0.3 | 64 | (1.7) | 53 | (1.9) | 10 | 25 | 14 | 4 | 36 | (1.7) | 13 | 12 | 7 | 4 |
| 0.3～0.5 | 342 | (9.3) | 249 | (8.9) | 30 | 152 | 51 | 16 | 152 | (7.0) | 19 | 84 | 42 | 7 |
| 0.5～1.0 | 861 | (23.5) | 647 | (23.1) | 112 | 282 | 162 | 91 | 483 | (22.3) | 82 | 227 | 110 | 64 |
| 1.0～1.5 | 967 | (26.4) | 710 | (25.4) | 155 | 251 | 159 | 145 | 534 | (24.7) | 121 | 195 | 115 | 103 |
| 1.5～2.0 | 738 | (20.1) | 543 | (19.4) | 113 | 151 | 128 | 151 | 435 | (20.1) | 82 | 137 | 105 | 111 |
| 2.0～2.5 | 355 | (9.7) | 291 | (10.4) | 72 | 67 | 72 | 80 | 235 | (10.9) | 61 | 58 | 57 | 59 |
| 2.5～3.0 | 131 | (3.6) | 107 | (3.8) | 38 | 20 | 25 | 24 | 96 | (4.4) | 33 | 21 | 22 | 20 |
| 3.0～4.0 | 43 | (1.2) | 41 | (1.5) | 19 | 8 | 8 | 6 | 37 | (1.7) | 16 | 8 | 8 | 5 |
| 4.0～5.0 | 6 | (0.2) | 8 | (0.3) | 5 | 1 | 1 | 1 | 11 | (0.5) | 4 | 2 | 2 | 3 |
| 5.0～7.5 | 4 | (0.1) | 3 | (0.1) | 1 | 1 | 1 | 0 | 12 | (0.6) | 2 | 4 | 2 | 4 |
| 7.5～10.0 | 1 | (0.0) | 2 | (0.1) | 2 | 0 | 0 | 0 | 3 | (0.1) | 2 | 0 | 0 | 1 |
| 10.0～15.0 | 1 | (0.0) | 5 | (0.2) | 3 | 0 | 1 | 1 | 4 | (0.2) | 1 | 0 | 1 | 2 |
| 15.0～20.0 | 0 | (0.0) | 1 | (0.0) | 0 | 0 | 0 | 1 | 3 | (0.1) | 0 | 0 | 1 | 2 |
| 20ha以上 | 0 | (0.0) | 3 | (0.1) | 0 | 0 | 1 | 2 | 8 | (0.4) | 1 | 0 | 4 | 3 |

出典:農林業センサス報告書

D-6. 農機具所有経営体数、所有台数

各年2月1日現在

単位:台

| 年次 | 区分 | 乗用型トラクター | | | 動力防除機 | 乗用型 スピード スプレイヤー | 動力田植機 | 自脱型 コンバイン | 普通型 コンバイン | |
|-------|------|----------|--------|---------|-------|-----------------------|-------|--------------|--------------|--------|
| | | 総計 | 15馬力未満 | 15~30馬力 | | | | | | 30馬力以上 |
| 平成12年 | 農家数 | 2,938 | 333 | 2,121 | 484 | 2,111 | 13 | 2,443 | 2,028 | 91 |
| | 台数 | 3,061 | 337 | 2,179 | 545 | 2,246 | 13 | 2,463 | 2,060 | 91 |
| 平成17年 | 経営体数 | 2,539 | 271 | 1,851 | 598 | 2,374 | 17 | 2,067 | 1,480 | 294 |
| | 台数 | 2,905 | 276 | 1,900 | 729 | 2,528 | 17 | 2,133 | 1,555 | 311 |
| 三国町 | 経営体数 | 583 | 91 | 427 | 134 | 409 | 6 | 375 | 239 | 29 |
| | 台数 | 704 | 93 | 449 | 162 | 443 | 6 | 386 | 246 | 30 |
| 丸岡町 | 経営体数 | 868 | 83 | 631 | 196 | 850 | 1 | 704 | 483 | 156 |
| | 台数 | 938 | 83 | 638 | 217 | 903 | 1 | 715 | 496 | 157 |
| 春江町 | 経営体数 | 580 | 52 | 417 | 132 | 505 | 4 | 514 | 438 | 30 |
| | 台数 | 627 | 52 | 422 | 153 | 536 | 4 | 527 | 457 | 30 |
| 坂井町 | 経営体数 | 508 | 45 | 376 | 136 | 610 | 6 | 474 | 320 | 79 |
| | 台数 | 636 | 48 | 391 | 197 | 646 | 6 | 505 | 356 | 94 |
| 平成22年 | | トラクター | | | | | | 動力田植機 | コンバイン | |
| | 経営体数 | 2,042 | | | | | | 1,628 | 1,369 | |
| | 台数 | 2,525 | | | | | | 1,739 | 1,558 | |
| 三国町 | 経営体数 | 465 | | | | | | 273 | 217 | |
| | 台数 | 599 | | | | | | 278 | 238 | |
| 丸岡町 | 経営体数 | 705 | | | | | | 559 | 487 | |
| | 台数 | 801 | | | | | | 573 | 527 | |
| 春江町 | 経営体数 | 488 | | | | | | 440 | 382 | |
| | 台数 | 560 | | | | | | 460 | 418 | |
| 坂井町 | 経営体数 | 384 | | | | | | 356 | 283 | |
| | 台数 | 565 | | | | | | 428 | 375 | |
| 平成27年 | | トラクター | | | | | | 動力田植機 | コンバイン | |
| | 経営体数 | 1,451 | | | | | | 1,138 | 983 | |
| | 台数 | 1,893 | | | | | | 1,223 | 1,127 | |
| 三国町 | 経営体数 | 353 | | | | | | 191 | 143 | |
| | 台数 | 463 | | | | | | 202 | 156 | |
| 丸岡町 | 経営体数 | 507 | | | | | | 413 | 368 | |
| | 台数 | 621 | | | | | | 426 | 409 | |
| 春江町 | 経営体数 | 336 | | | | | | 297 | 269 | |
| | 台数 | 409 | | | | | | 310 | 296 | |
| 坂井町 | 経営体数 | 255 | | | | | | 237 | 203 | |
| | 台数 | 400 | | | | | | 285 | 266 | |

※平成22年調査から調査項目変更

出典:農林業センサス報告書

D-7. 販売目的の作物の類別作付農家数、面積

各年2月1日現在

単位:a

| 年次 | 区分 | 実数 | 稲 | 麦類 | 雑穀 | いも類 | 豆類 | 工芸農作物 | 野菜類 | 花き類・ 花木 | 種苗・ 苗木類 | その他の 作物 |
|-------|-----|---------|---------|--------|--------|-----|--------|-------|--------|------------|------------|------------|
| 平成12年 | 農家数 | 4,161 | 4,030 | 1,351 | 233 | 130 | 419 | 177 | 365 | 29 | 6 | 9 |
| | 面積 | 584,965 | 448,807 | 74,838 | 13,279 | 608 | 21,386 | 7,332 | 17,336 | 1,039 | 109 | 231 |
| 平成17年 | 農家数 | 3,493 | 3,377 | 1,062 | 282 | 65 | 225 | 12 | 418 | 30 | 14 | 10 |
| | 面積 | 542,014 | 399,799 | 77,889 | 22,513 | 457 | 18,449 | 671 | 20,808 | 1,008 | 224 | 196 |
| 三国町 | 農家数 | 740 | 645 | 9 | 1 | 22 | 12 | 6 | 319 | 5 | 4 | 6 |
| | 面積 | 88,278 | 66,845 | 307 | 20 | 356 | 218 | 576 | 19,555 | 103 | 189 | 109 |
| 丸岡町 | 農家数 | 1,139 | 1,134 | 347 | 215 | 10 | 29 | 4 | 31 | 4 | 3 | 3 |
| | 面積 | 174,364 | 128,073 | 26,026 | 18,614 | 42 | 858 | 91 | 294 | 274 | 10 | 82 |
| 春江町 | 農家数 | 773 | 767 | 306 | 34 | 13 | 62 | 2 | 22 | 9 | 2 | 0 |
| | 面積 | 116,651 | 89,817 | 18,821 | 1,951 | 28 | 5,503 | 4 | 331 | 191 | 5 | 0 |
| 坂井町 | 農家数 | 841 | 831 | 400 | 32 | 20 | 122 | 0 | 46 | 12 | 5 | 1 |
| | 面積 | 162,721 | 115,064 | 32,735 | 1,928 | 31 | 11,870 | 0 | 628 | 440 | 20 | 5 |
| 平成22年 | 農家数 | 2,623 | 2,510 | 657 | 282 | 52 | 112 | 4 | 303 | 30 | - | 44 |
| | 面積 | 444,831 | 324,243 | 64,462 | 26,681 | 497 | 13,437 | 102 | 12,548 | 1,134 | - | 1,728 |
| 三国町 | 農家数 | 542 | 453 | 59 | 20 | 31 | 22 | 3 | 209 | 10 | - | 40 |
| | 面積 | 74,012 | 55,285 | 3,531 | 777 | 395 | 582 | 80 | 11,498 | 167 | - | 1,697 |
| 丸岡町 | 農家数 | 946 | 937 | 213 | 197 | 15 | 19 | 1 | 31 | 2 | - | 1 |
| | 面積 | 156,129 | 111,161 | 23,626 | 20,125 | 79 | 715 | 22 | 298 | 90 | - | 13 |
| 春江町 | 農家数 | 622 | 617 | 201 | 36 | 3 | 28 | 0 | 33 | 9 | - | 0 |
| | 面積 | 99,123 | 77,960 | 14,093 | 3,172 | 9 | 3,230 | 0 | 274 | 385 | - | 0 |
| 坂井町 | 農家数 | 513 | 503 | 184 | 29 | 3 | 43 | 0 | 30 | 9 | - | 3 |
| | 面積 | 115,567 | 79,837 | 23,212 | 2,607 | 14 | 8,910 | 0 | 476 | 492 | - | 18 |
| 平成27年 | 農家数 | 2,004 | 1,875 | 520 | 221 | 46 | 108 | 1 | 406 | 29 | - | 22 |
| | 面積 | 425,497 | 285,613 | 65,117 | 35,945 | 491 | 18,096 | 4 | 16,071 | 606 | - | 1,039 |
| 三国町 | 農家数 | 432 | 333 | 29 | 9 | 17 | 7 | 0 | 217 | 7 | - | 9 |
| | 面積 | 64,152 | 44,601 | 1,980 | 420 | 347 | 427 | 0 | 13,538 | 92 | - | 450 |
| 丸岡町 | 農家数 | 726 | 716 | 236 | 141 | 15 | 26 | 1 | 84 | 4 | - | 8 |
| | 面積 | 160,918 | 105,290 | 30,154 | 21,538 | 92 | 2,193 | 4 | 1,010 | 87 | - | 451 |
| 春江町 | 農家数 | 469 | 461 | 154 | 47 | 7 | 29 | 0 | 62 | 9 | - | 4 |
| | 面積 | 94,336 | 66,865 | 13,485 | 7,098 | 34 | 5,668 | 0 | 894 | 155 | - | 104 |
| 坂井町 | 農家数 | 377 | 365 | 101 | 24 | 7 | 46 | 0 | 43 | 9 | - | 1 |
| | 面積 | 106,091 | 68,857 | 19,498 | 6,889 | 18 | 9,808 | 0 | 629 | 272 | - | 34 |

出典: 農林業センサス報告書

D-8. 家畜・家きん飼養農家数、頭羽数

各年3月31日現在

| 年次 | 乳用牛 | | 肉用牛 | | 豚 | | 採卵鶏 | | ブロイラー | |
|-------|------|------|------|-------|------|------|------|---------|-------|---------|
| | 飼養戸数 | 飼養頭数 | 飼養戸数 | 飼養頭数 | 飼養戸数 | 飼養頭数 | 飼養戸数 | 飼養頭数 | 飼養戸数 | 飼養頭数 |
| 平成13年 | 8 | 252 | 25 | 2,978 | 2 | 844 | 7 | 310,400 | 3 | 177,700 |
| 平成14年 | 8 | 248 | 25 | 2,998 | 1 | 469 | 6 | 341,600 | 2 | 50,200 |
| 平成15年 | 7 | 258 | 24 | 2,937 | 1 | 684 | 6 | 341,800 | 1 | 150,000 |
| 平成16年 | 7 | 255 | 24 | 2,831 | 1 | 674 | 7 | 392,420 | 2 | 145,000 |
| 平成17年 | 7 | 257 | 27 | 2,762 | 0 | 0 | 7 | 366,014 | 2 | 35,000 |
| 平成18年 | 7 | 234 | 26 | 2,577 | 0 | 0 | 6 | 364,840 | 2 | 58,000 |
| 平成19年 | 6 | 231 | 24 | 2,619 | 0 | 0 | 6 | 366,438 | 2 | 63,500 |
| 平成20年 | 6 | 233 | 24 | 2,556 | 0 | 0 | 5 | 325,050 | 2 | 60,000 |
| 平成21年 | 6 | 209 | 19 | 2,045 | 0 | 0 | 5 | 384,504 | 2 | 66,900 |
| 三国町 | 5 | 193 | 7 | 813 | 0 | 0 | 4 | 384,154 | 2 | 66,900 |
| 丸岡町 | 1 | 16 | 5 | 471 | 0 | 0 | 0 | 0 | 0 | 0 |
| 春江町 | 0 | 0 | 2 | 275 | 0 | 0 | 1 | 350 | 0 | 0 |
| 坂井町 | 0 | 0 | 5 | 486 | 0 | 0 | 0 | 0 | 0 | 0 |
| 平成22年 | 6 | 192 | 22 | 2,119 | 0 | 0 | 6 | 504,363 | 1 | 33,000 |
| 三国町 | 5 | 182 | 7 | 636 | 0 | 0 | 4 | 503,100 | 1 | 33,000 |
| 丸岡町 | 1 | 10 | 5 | 487 | 0 | 0 | 0 | 0 | 0 | 0 |
| 春江町 | 0 | 0 | 2 | 262 | 0 | 0 | 1 | 350 | 0 | 0 |
| 坂井町 | 0 | 0 | 8 | 734 | 0 | 0 | 1 | 913 | 0 | 0 |
| 平成23年 | 6 | 167 | 19 | 1,932 | 0 | 0 | 6 | 519,750 | 2 | 69,000 |
| 三国町 | 5 | 160 | 5 | 599 | 0 | 0 | 4 | 518,540 | 2 | 69,000 |
| 丸岡町 | 1 | 7 | 4 | 405 | 0 | 0 | 0 | 0 | 0 | 0 |
| 春江町 | 0 | 0 | 2 | 247 | 0 | 0 | 1 | 200 | 0 | 0 |
| 坂井町 | 0 | 0 | 8 | 681 | 0 | 0 | 1 | 1,010 | 0 | 0 |
| 平成24年 | 5 | 158 | 19 | 1,890 | 0 | 0 | 6 | 489,321 | 1 | 34,000 |
| 三国町 | 4 | 149 | 5 | 581 | 0 | 0 | 4 | 488,180 | 1 | 34,000 |
| 丸岡町 | 1 | 9 | 4 | 431 | 0 | 0 | 0 | 0 | 0 | 0 |
| 春江町 | 0 | 0 | 2 | 199 | 0 | 0 | 1 | 100 | 0 | 0 |
| 坂井町 | 0 | 0 | 8 | 679 | 0 | 0 | 1 | 1,041 | 0 | 0 |
| 平成25年 | 5 | 166 | 19 | 1,769 | 0 | 0 | 5 | 471,950 | 1 | 16,000 |
| 三国町 | 4 | 152 | 5 | 559 | 0 | 0 | 3 | 471,000 | 1 | 16,000 |
| 丸岡町 | 1 | 14 | 4 | 441 | 0 | 0 | 0 | 0 | 0 | 0 |
| 春江町 | 0 | 0 | 2 | 200 | 0 | 0 | 1 | 25 | 0 | 0 |
| 坂井町 | 0 | 0 | 8 | 569 | 0 | 0 | 1 | 925 | 0 | 0 |
| 平成26年 | 5 | 153 | 20 | 1,563 | 0 | 0 | 4 | 487,585 | 1 | 36,000 |
| 三国町 | 4 | 139 | 6 | 470 | 0 | 0 | 3 | 486,680 | 1 | 36,000 |
| 丸岡町 | 1 | 14 | 4 | 396 | 0 | 0 | 0 | 0 | 0 | 0 |
| 春江町 | 0 | 0 | 2 | 194 | 0 | 0 | 0 | 0 | 0 | 0 |
| 坂井町 | 0 | 0 | 8 | 503 | 0 | 0 | 1 | 905 | 0 | 0 |
| 平成27年 | 5 | 153 | 18 | 1,421 | 0 | 0 | 4 | 464,280 | 1 | 32,000 |
| 三国町 | 4 | 141 | 5 | 355 | 0 | 0 | 3 | 463,520 | 1 | 32,000 |
| 丸岡町 | 1 | 12 | 4 | 404 | 0 | 0 | 0 | 0 | 0 | 0 |
| 春江町 | 0 | 0 | 2 | 177 | 0 | 0 | 0 | 0 | 0 | 0 |
| 坂井町 | 0 | 0 | 7 | 485 | 0 | 0 | 1 | 760 | 0 | 0 |
| 平成28年 | 5 | 152 | 17 | 1,375 | 0 | 0 | 3 | 420,540 | 1 | 5,800 |
| 三国町 | 4 | 144 | 5 | 333 | 0 | 0 | 3 | 420,540 | 1 | 5,800 |
| 丸岡町 | 1 | 8 | 4 | 399 | 0 | 0 | 0 | 0 | 0 | 0 |
| 春江町 | 0 | 0 | 2 | 189 | 0 | 0 | 0 | 0 | 0 | 0 |
| 坂井町 | 0 | 0 | 6 | 454 | 0 | 0 | 0 | 0 | 0 | 0 |
| 平成29年 | 4 | 135 | 17 | 1,419 | 0 | 0 | 4 | 441,013 | 1 | 36,000 |
| 三国町 | 4 | 135 | 5 | 352 | 0 | 0 | 4 | 441,013 | 1 | 36,000 |
| 丸岡町 | 0 | 0 | 4 | 388 | 0 | 0 | 0 | 0 | 0 | 0 |
| 春江町 | 0 | 0 | 2 | 184 | 0 | 0 | 0 | 0 | 0 | 0 |
| 坂井町 | 0 | 0 | 6 | 495 | 0 | 0 | 0 | 0 | 0 | 0 |

資料：農業振興課

D-9. 農地転用実績

単位: ha

| 年 次 | 法 第 4 条 ・ 5 条 の 許 可 | | | | | | 法第4条・5条の届出 | | 法第4条・5条以外の転用面積 | 農地転用の面積の計 |
|-------|---------------------|-----|-----|------|------|------|------------|-----|----------------|-----------|
| | 件 数 | | 面 積 | | | | 件 数 | 面 積 | | |
| | 4 条 | 5 条 | 4 条 | | 5 条 | | | | | |
| | | | 田 | 畑 | 田 | 畑 | | | | |
| 平成15年 | 29 | 75 | 1.9 | 0.2 | 14.0 | 1.4 | 0 | 0.0 | 6.7 | 24.2 |
| 平成16年 | 35 | 116 | 1.5 | 0.5 | 16.1 | 1.7 | 0 | 0.0 | 3.8 | 23.7 |
| 平成17年 | 29 | 124 | 1.4 | 0.0 | 18.4 | 1.2 | 0 | 0.0 | 4.0 | 25.2 |
| 平成18年 | 27 | 74 | 1.6 | 0.2 | 13.6 | 0.5 | 0 | 0.0 | 2.5 | 18.4 |
| 平成19年 | 14 | 60 | 1.0 | 0.2 | 15.2 | 0.4 | 0 | 0.0 | 1.8 | 18.5 |
| 平成20年 | 19 | 64 | 1.1 | 0.1 | 14.6 | 0.7 | 0 | 0.0 | 1.1 | 17.6 |
| 三国町 | 4 | 9 | 0.3 | 0.0 | 0.5 | 0.2 | 0 | 0.0 | 0.1 | 1.1 |
| 丸岡町 | 3 | 22 | 0.2 | 0.0 | 11.1 | 0.1 | 0 | 0.0 | 0.6 | 12.0 |
| 春江町 | 8 | 21 | 0.4 | 0.1 | 1.7 | 0.3 | 0 | 0.0 | 0.2 | 2.7 |
| 坂井町 | 4 | 12 | 0.2 | 0.0 | 1.3 | 0.1 | 0 | 0.0 | 0.2 | 1.8 |
| 平成21年 | 15 | 71 | 0.8 | 0.2 | 15.1 | 0.6 | 0 | 0.0 | 2.8 | 19.5 |
| 三国町 | 1 | 9 | 0.0 | 0.04 | 0.2 | 0.2 | 0 | 0.0 | - | 0.4 |
| 丸岡町 | 7 | 33 | 0.4 | 0.05 | 11.4 | 0.1 | 0 | 0.0 | - | 12.0 |
| 春江町 | 4 | 19 | 0.3 | 0.1 | 1.4 | 0.2 | 0 | 0.0 | - | 2.0 |
| 坂井町 | 3 | 10 | 0.1 | 0.01 | 2.1 | 0.1 | 0 | 0.0 | - | 2.3 |
| 平成22年 | 14 | 81 | 0.8 | 0.1 | 17.1 | 0.7 | 0 | 0.0 | 1.9 | 20.6 |
| 三国町 | 0 | 11 | 0.0 | 0.0 | 0.1 | 0.2 | 0 | 0.0 | - | 0.3 |
| 丸岡町 | 6 | 36 | 0.6 | 0.0 | 13.5 | 0.1 | 0 | 0.0 | - | 14.2 |
| 春江町 | 5 | 30 | 0.1 | 0.1 | 3.2 | 0.4 | 0 | 0.0 | - | 3.8 |
| 坂井町 | 3 | 4 | 0.1 | 0.0 | 0.3 | 0.0 | 0 | 0.0 | - | 0.4 |
| 平成23年 | 11 | 49 | 0.7 | 0.08 | 11.5 | 0.40 | 0 | 0.0 | 1.9 | 14.58 |
| 三国町 | 0 | 1 | 0.0 | 0.00 | 0.0 | 0.03 | 0 | 0.0 | - | 0.0 |
| 丸岡町 | 4 | 25 | 0.2 | 0.01 | 10.3 | 0.15 | 0 | 0.0 | - | 10.7 |
| 春江町 | 6 | 15 | 0.5 | 0.05 | 0.7 | 0.09 | 0 | 0.0 | - | 1.3 |
| 坂井町 | 1 | 8 | 0.0 | 0.02 | 0.5 | 0.13 | 0 | 0.0 | - | 0.7 |
| 平成24年 | 14 | 68 | 0.6 | 0.12 | 13.5 | 0.53 | 5 | 0.0 | 3.2 | 14.75 |
| 三国町 | 4 | 13 | 0.0 | 0.10 | 0.6 | 0.18 | 3 | 0.0 | 2.0 | 2.9 |
| 丸岡町 | 1 | 23 | 0.1 | 0.00 | 10.3 | 0.00 | 1 | 0.0 | 1.2 | 11.6 |
| 春江町 | 7 | 25 | 0.5 | 0.00 | 2.4 | 0.18 | 0 | 0.0 | 0.0 | 3.1 |
| 坂井町 | 2 | 7 | 0.0 | 0.02 | 0.2 | 0.17 | 1 | 0.0 | - | 0.4 |
| 平成25年 | 15 | 95 | 0.7 | 0.18 | 19.2 | 1.62 | 2 | 0.0 | 0.7 | 21.70 |
| 三国町 | 2 | 18 | 0.2 | 0.02 | 0.2 | 0.55 | 1 | 0.0 | 0.0 | 0.97 |
| 丸岡町 | 5 | 35 | 0.2 | 0.10 | 12.8 | 0.23 | 1 | 0.0 | 0.7 | 13.33 |
| 春江町 | 3 | 23 | 0.1 | 0.01 | 3.7 | 0.23 | 0 | 0.0 | 0.0 | 4.04 |
| 坂井町 | 5 | 19 | 0.2 | 0.05 | 2.5 | 0.61 | 0 | 0.0 | 0.0 | 3.36 |
| 平成26年 | 18 | 83 | 0.5 | 0.82 | 17.6 | 1.44 | 6 | 0.0 | 0.0 | 20.36 |
| 三国町 | 4 | 8 | 0.2 | 0.43 | 0.0 | 0.26 | 1 | 0.0 | 0.0 | 0.89 |
| 丸岡町 | 4 | 37 | 0.0 | 0.26 | 13.3 | 0.24 | 0 | 0.0 | 0.0 | 13.80 |
| 春江町 | 4 | 25 | 0.1 | 0.00 | 2.9 | 0.67 | 1 | 0.0 | 0.0 | 3.67 |
| 坂井町 | 6 | 13 | 0.2 | 0.13 | 1.4 | 0.27 | 4 | 0.0 | 0.0 | 2.00 |
| 平成27年 | 11 | 104 | 0.5 | 0.02 | 19.1 | 0.99 | 3 | 0.1 | 0.3 | 20.71 |
| 三国町 | 1 | 7 | 0.0 | 0.02 | 0.0 | 0.31 | 3 | 0.1 | 0.0 | 0.43 |
| 丸岡町 | 2 | 33 | 0.0 | 0.00 | 12.6 | 0.09 | 0 | 0.0 | 0.2 | 12.69 |
| 春江町 | 5 | 53 | 0.4 | 0.00 | 5.2 | 0.48 | 0 | 0.0 | 0.1 | 6.08 |
| 坂井町 | 3 | 11 | 0.1 | 0.00 | 1.3 | 0.11 | 0 | 0.0 | 0.0 | 1.51 |
| 平成28年 | 8 | 89 | 0.5 | 0.16 | 21.4 | 0.45 | 2 | 0.0 | 1.3 | 22.51 |
| 三国町 | 2 | 8 | 0.2 | 0.00 | 0.0 | 0.23 | 1 | 0.0 | 0.7 | 0.43 |
| 丸岡町 | 3 | 42 | 0.2 | 0.03 | 16.8 | 0.12 | 0 | 0.0 | 0.0 | 17.15 |
| 春江町 | 2 | 31 | 0.1 | 0.08 | 2.5 | 0.06 | 1 | 0.0 | 0.0 | 2.74 |
| 坂井町 | 1 | 8 | 0.0 | 0.05 | 2.1 | 0.04 | 0 | 0.0 | 0.6 | 2.19 |
| 平成29年 | 6 | 70 | 2.1 | 0.56 | 58.1 | 8.36 | 3 | 0.5 | 1.4 | 69.62 |
| 三国町 | 2 | 8 | 0.5 | 0.08 | 3.9 | 2.15 | 1 | 0.1 | 0.0 | 6.73 |
| 丸岡町 | 3 | 23 | 1.6 | 0.00 | 20.5 | 1.19 | 1 | 0.2 | 0.0 | 23.49 |
| 春江町 | 0 | 27 | 0.0 | 0.00 | 15.8 | 3.75 | 1 | 0.2 | 0.0 | 19.75 |
| 坂井町 | 1 | 12 | 0.0 | 0.48 | 17.9 | 1.27 | 0 | 0.0 | 1.4 | 19.65 |

資料: 農業委員会事務局

D-10. 農道の状況

各年8月1日現在

| 年次 | 計 | | | 幅 員 | | | | トンネル部 | | | 橋 梁 部 | | |
|--------------|----------------|----------------|-------------|---------------|-------------|----------------|-------------|------------|----------|-----------|------------|-----------|-------------|
| | 総延長 (m) | 舗装延長 (m) | 舗装率 (%) | 1.8~4.0m | 割合 (%) | 4.0m以上 | 割合 (%) | 総延長 (m) | 箇所数 | 平均 (m) | 総延長 (m) | 箇所数 | 平均 (m) |
| 平成17年 | 620,059 | 347,135 | 56.0 | 80,656 | 13.0 | 539,403 | 87.0 | 0 | 0 | 0 | 123 | 4 | 30.8 |
| 県管理 | 0 | 0 | 0.0 | 0 | 0.0 | 0 | 0.0 | 0 | 0 | 0 | 0 | 0 | 0 |
| 町管理 | 614,660 | 347,135 | 56.5 | 75,257 | 12.2 | 539,403 | 87.8 | 0 | 0 | 0 | 123 | 4 | 30.8 |
| 土地改良 | 5,399 | 0 | 0.0 | 5,399 | 100.0 | 0 | 0.0 | 0 | 0 | 0 | 0 | 0 | 0.0 |
| 平成18年 | 401,231 | 276,244 | 68.8 | 28,285 | 7.0 | 372,946 | 93.0 | 0 | 0 | 0 | 247 | 11 | 22.5 |
| 県管理 | 0 | 0 | 0.0 | 0 | 0.0 | 0 | 0.0 | 0 | 0 | 0 | 0 | 0 | 0.0 |
| 市管理 | 401,231 | 276,244 | 68.8 | 28,285 | 7.0 | 372,946 | 93.0 | 0 | 0 | 0 | 247 | 11 | 22.5 |
| 土地改良 | 0 | 0 | 0.0 | 0 | 0.0 | 0 | 0.0 | 0 | 0 | 0 | 0 | 0 | 0.0 |
| 平成19年 | 401,944 | 277,176 | 69.0 | 28,444 | 7.1 | 373,500 | 92.9 | 0 | 0 | 0 | 247 | 11 | 22.5 |
| 県管理 | 0 | 0 | 0.0 | 0 | 0.0 | 0 | 0.0 | 0 | 0 | 0 | 0 | 0 | 0.0 |
| 市管理 | 401,944 | 277,176 | 69.0 | 28,444 | 7.1 | 373,500 | 92.9 | 0 | 0 | 0 | 247 | 11 | 22.5 |
| 土地改良 | 0 | 0 | 0.0 | 0 | 0.0 | 0 | 0.0 | 0 | 0 | 0 | 0 | 0 | 0.0 |
| 平成20年 | 400,480 | 275,816 | 68.9 | 28,444 | 7.1 | 372,036 | 92.9 | 0 | 0 | 0 | 247 | 11 | 22.5 |
| 県管理 | 0 | 0 | 0.0 | 0 | 0.0 | 0 | 0.0 | 0 | 0 | 0 | 0 | 0 | 0.0 |
| 市管理 | 400,480 | 275,816 | 68.9 | 28,444 | 7.1 | 372,036 | 92.9 | 0 | 0 | 0 | 247 | 11 | 22.5 |
| 土地改良 | 0 | 0 | 0.0 | 0 | 0.0 | 0 | 0.0 | 0 | 0 | 0 | 0 | 0 | 0.0 |
| 平成21年 | 400,480 | 275,816 | 68.9 | 28,444 | 7.1 | 372,036 | 92.9 | 0 | 0 | 0 | 247 | 11 | 22.5 |
| 県管理 | 0 | 0 | 0.0 | 0 | 0.0 | 0 | 0.0 | 0 | 0 | 0 | 0 | 0 | 0.0 |
| 市管理 | 400,480 | 275,816 | 68.9 | 28,444 | 7.1 | 372,036 | 92.9 | 0 | 0 | 0 | 247 | 11 | 22.5 |
| 土地改良 | 0 | 0 | 0.0 | 0 | 0.0 | 0 | 0.0 | 0 | 0 | 0 | 0 | 0 | 0.0 |
| 平成22年 | 400,480 | 276,437 | 69.0 | 28,444 | 7.1 | 372,036 | 92.9 | 0 | 0 | 0 | 247 | 11 | 22.5 |
| 県管理 | 0 | 0 | 0.0 | 0 | 0.0 | 0 | 0.0 | 0 | 0 | 0 | 0 | 0 | 0.0 |
| 市管理 | 400,480 | 276,437 | 69.0 | 28,444 | 7.1 | 372,036 | 92.9 | 0 | 0 | 0 | 247 | 11 | 22.5 |
| 土地改良 | 0 | 0 | 0.0 | 0 | 0.0 | 0 | 0.0 | 0 | 0 | 0 | 0 | 0 | 0.0 |
| 平成23年 | 400,480 | 277,858 | 69.4 | 28,612 | 7.1 | 371,868 | 92.9 | 0 | 0 | 0 | 247 | 11 | 22.5 |
| 県管理 | 0 | 0 | 0.0 | 0 | 0.0 | 0 | 0.0 | 0 | 0 | 0 | 0 | 0 | 0.0 |
| 市管理 | 400,480 | 277,858 | 69.4 | 28,612 | 7.1 | 371,868 | 92.9 | 0 | 0 | 0 | 247 | 11 | 22.5 |
| 土地改良 | 0 | 0 | 0.0 | 0 | 0.0 | 0 | 0.0 | 0 | 0 | 0 | 0 | 0 | 0.0 |
| 平成24年 | 403,537 | 279,337 | 69.2 | 28,680 | 7.1 | 374,857 | 92.9 | 0 | 0 | 0 | 247 | 11 | 22.5 |
| 県管理 | 0 | 0 | 0.0 | 0 | 0.0 | 0 | 0.0 | 0 | 0 | 0 | 0 | 0 | 0.0 |
| 市管理 | 403,537 | 279,337 | 69.2 | 28,680 | 7.1 | 374,857 | 92.9 | 0 | 0 | 0 | 247 | 11 | 22.5 |
| 土地改良 | 0 | 0 | 0.0 | 0 | 0.0 | 0 | 0.0 | 0 | 0 | 0 | 0 | 0 | 0.0 |
| 平成25年 | 403,112 | 280,334 | 69.5 | 28,680 | 7.1 | 374,432 | 92.9 | 0 | 0 | 0 | 247 | 11 | 22.5 |
| 県管理 | 0 | 0 | 0.0 | 0 | 0.0 | 0 | 0.0 | 0 | 0 | 0 | 0 | 0 | 0.0 |
| 市管理 | 403,112 | 280,334 | 69.5 | 28,680 | 7.1 | 374,432 | 92.9 | 0 | 0 | 0 | 247 | 11 | 22.5 |
| 土地改良 | 0 | 0 | 0.0 | 0 | 0.0 | 0 | 0.0 | 0 | 0 | 0 | 0 | 0 | 0.0 |
| 平成26年 | 402,845 | 280,067 | 69.5 | 28,515 | 7.1 | 374,330 | 92.9 | 0 | 0 | 0 | 247 | 11 | 22.5 |
| 県管理 | 0 | 0 | 0.0 | 0 | 0.0 | 0 | 0.0 | 0 | 0 | 0 | 0 | 0 | 0.0 |
| 市管理 | 402,845 | 280,067 | 69.5 | 28,515 | 7.1 | 374,330 | 92.9 | 0 | 0 | 0 | 247 | 11 | 22.5 |
| 土地改良 | 0 | 0 | 0.0 | 0 | 0.0 | 0 | 0.0 | 0 | 0 | 0 | 0 | 0 | 0.0 |
| 平成27年 | 402,845 | 280,067 | 69.5 | 28,515 | 7.1 | 374,330 | 92.9 | 0 | 0 | 0 | 247 | 11 | 22.5 |
| 県管理 | 0 | 0 | 0.0 | 0 | 0.0 | 0 | 0.0 | 0 | 0 | 0 | 0 | 0 | 0.0 |
| 市管理 | 402,845 | 280,067 | 69.5 | 28,515 | 7.1 | 374,330 | 92.9 | 0 | 0 | 0 | 247 | 11 | 22.5 |
| 土地改良 | 0 | 0 | 0.0 | 0 | 0.0 | 0 | 0.0 | 0 | 0 | 0 | 0 | 0 | 0.0 |
| 平成28年 | 402,845 | 280,067 | 69.5 | 28,515 | 7.1 | 374,330 | 92.9 | 0 | 0 | 0 | 247 | 11 | 22.5 |
| 県管理 | 0 | 0 | 0.0 | 0 | 0.0 | 0 | 0.0 | 0 | 0 | 0 | 0 | 0 | 0.0 |
| 市管理 | 402,845 | 280,067 | 69.5 | 28,515 | 7.1 | 374,330 | 92.9 | 0 | 0 | 0 | 247 | 11 | 22.5 |
| 土地改良 | 0 | 0 | 0.0 | 0 | 0.0 | 0 | 0.0 | 0 | 0 | 0 | 0 | 0 | 0.0 |
| 平成29年 | 402,845 | 280,067 | 69.5 | 28,515 | 7.1 | 374,330 | 92.9 | 0 | 0 | 0 | 247 | 11 | 22.5 |
| 県管理 | 0 | 0 | 0.0 | 0 | 0.0 | 0 | 0.0 | 0 | 0 | 0 | 0 | 0 | 0.0 |
| 市管理 | 402,845 | 280,067 | 69.5 | 28,515 | 7.1 | 374,330 | 92.9 | 0 | 0 | 0 | 247 | 11 | 22.5 |
| 土地改良 | 0 | 0 | 0.0 | 0 | 0.0 | 0 | 0.0 | 0 | 0 | 0 | 0 | 0 | 0.0 |

資料：農業振興課