

N-1. 国民年金被保険者数、保険料免除状況

| 年 度 | 推 定 被 保 險 者 数 (A) | 被 保 險 者 数 | | | 適 用 率 (%) (B/A) | 免 除 者 内 訳 | | | 免 除 率 (%) (C/B) |
|--------|-------------------------|-----------|------------|-----|-----------------------|------------|---------|---------|-----------------------|
| | | 総 数 | 強 制 (B) | 任 意 | | 総 数 (C) | 法 定 免 除 | 申 請 免 除 | |
| 平成14年度 | 12,207 | 12,260 | 12,160 | 100 | 99.6 | 1,640 | 463 | 1,177 | 13.5 |
| 三国町 | 3,315 | 3,321 | 3,293 | 28 | 99.3 | 251 | 97 | 154 | 7.6 |
| 丸岡町 | 4,280 | 4,304 | 4,266 | 38 | 99.7 | 744 | 246 | 498 | 17.4 |
| 春江町 | 3,139 | 3,154 | 3,130 | 24 | 99.7 | 411 | 77 | 334 | 13.1 |
| 坂井町 | 1,473 | 1,481 | 1,471 | 10 | 99.9 | 234 | 43 | 191 | 15.9 |
| 平成15年度 | 12,569 | 12,614 | 12,498 | 116 | 99.4 | 2,260 | 485 | 1,775 | 18.1 |
| 三国町 | 3,344 | 3,338 | 3,310 | 28 | 99.0 | 546 | 99 | 447 | 16.5 |
| 丸岡町 | 4,375 | 4,401 | 4,355 | 46 | 99.5 | 842 | 247 | 595 | 19.3 |
| 春江町 | 3,285 | 3,299 | 3,270 | 29 | 99.5 | 573 | 93 | 480 | 17.5 |
| 坂井町 | 1,565 | 1,576 | 1,563 | 13 | 99.9 | 299 | 46 | 253 | 19.1 |
| 平成16年度 | 12,549 | 12,588 | 12,462 | 126 | 99.3 | 2,525 | 483 | 2,042 | 20.3 |
| 三国町 | 3,254 | 3,250 | 3,224 | 26 | 99.1 | 615 | 104 | 511 | 19.1 |
| 丸岡町 | 4,459 | 4,485 | 4,430 | 55 | 99.3 | 975 | 243 | 732 | 22.0 |
| 春江町 | 3,295 | 3,302 | 3,270 | 32 | 99.2 | 648 | 91 | 557 | 19.8 |
| 坂井町 | 1,541 | 1,551 | 1,538 | 13 | 99.8 | 287 | 45 | 242 | 18.7 |
| 平成17年度 | 12,245 | 12,356 | 12,245 | 111 | 100.0 | 2,978 | 481 | 2,497 | 24.3 |
| 平成18年度 | 11,960 | 12,067 | 11,960 | 107 | 100.0 | 2,968 | 439 | 2,529 | 24.8 |
| 平成19年度 | 11,502 | 11,620 | 11,502 | 118 | 100.0 | 2,984 | 436 | 2,548 | 25.9 |
| 平成20年度 | 11,179 | 11,303 | 11,179 | 124 | 100.0 | 3,014 | 430 | 2,584 | 27.0 |
| 平成21年度 | 11,204 | 11,330 | 11,204 | 126 | 100.0 | 3,034 | 441 | 2,593 | 27.1 |
| 平成22年度 | 10,545 | 10,656 | 10,545 | 111 | 100.0 | 2,800 | 480 | 2,320 | 26.6 |
| 平成23年度 | 10,313 | 10,425 | 10,313 | 112 | 100.0 | 2,863 | 510 | 2,353 | 27.8 |
| 平成24年度 | 10,235 | 10,332 | 10,235 | 97 | 100.0 | 3,310 | 509 | 2,801 | 32.3 |
| 平成25年度 | 9,882 | 9,975 | 9,882 | 93 | 100.0 | 3,216 | 525 | 2,691 | 32.5 |
| 平成26年度 | 9,326 | 9,416 | 9,326 | 90 | 100.0 | 3,099 | 525 | 2,574 | 33.2 |
| 平成27年度 | 8,978 | 9,058 | 8,978 | 80 | 100.0 | 2,928 | 529 | 2,399 | 32.6 |

資料：健康長寿課

N-2. 国民年金納付状況

| 年 度 | 被 保 險 者 数 | 納 付 対 象 月 数 | 納 付 月 数 | 納 付 率 (%) |
|--------|-----------|-------------|---------|-----------|
| 平成14年度 | 12,260 | 128,610 | 97,113 | 75.5 |
| 三国町 | 3,321 | 35,527 | 26,801 | 75.4 |
| 丸岡町 | 4,304 | 44,041 | 33,007 | 74.9 |
| 春江町 | 3,154 | 33,773 | 24,808 | 73.5 |
| 坂井町 | 1,481 | 15,269 | 12,497 | 81.8 |
| 平成15年度 | 12,614 | 128,563 | 95,414 | 74.2 |
| 三国町 | 3,338 | 34,731 | 25,781 | 74.2 |
| 丸岡町 | 4,401 | 44,130 | 32,284 | 73.2 |
| 春江町 | 3,299 | 33,794 | 24,562 | 72.7 |
| 坂井町 | 1,576 | 15,908 | 12,787 | 80.4 |
| 平成16年度 | 12,588 | 124,812 | 93,560 | 75.0 |
| 三国町 | 3,250 | 33,163 | 25,249 | 76.1 |
| 丸岡町 | 4,485 | 43,061 | 31,562 | 73.3 |
| 春江町 | 3,302 | 32,907 | 24,175 | 73.5 |
| 坂井町 | 1,551 | 15,681 | 12,574 | 80.2 |
| 平成17年度 | 12,356 | 117,822 | 92,003 | 78.1 |
| 平成18年度 | 12,067 | 106,207 | 82,213 | 77.4 |
| 平成19年度 | 11,620 | 92,538 | 69,869 | 75.5 |
| 平成20年度 | 11,303 | 97,264 | 72,368 | 74.4 |
| 平成21年度 | 11,330 | 104,009 | 75,145 | 72.2 |
| 平成22年度 | 10,656 | 98,787 | 70,039 | 70.9 |
| 平成23年度 | 10,425 | 92,432 | 65,240 | 70.6 |
| 平成24年度 | 10,332 | 87,404 | 62,272 | 71.2 |
| 平成25年度 | 9,975 | 82,446 | 60,002 | 72.8 |
| 平成26年度 | 9,416 | 76,996 | 57,223 | 74.3 |
| 平成27年度 | 9,058 | 73,483 | 54,375 | 74.0 |

資料：健康長寿課

N-3. 拠出年金受給権者数及び年金支給額

1 受給権者数

単位:人

| 年 度 | 総 数 | 老 齢 年 金 | 障 害 年 金 | 遺 族 年 金 |
|--------|--------|---------|---------|---------|
| 平成14年度 | 26,490 | 22,633 | 1,195 | 2,662 |
| 平成15年度 | 27,487 | 23,164 | 1,380 | 2,943 |
| 三国町 | 7,774 | 6,498 | 309 | 967 |
| 丸岡町 | 9,102 | 7,626 | 593 | 883 |
| 春江町 | 6,824 | 5,759 | 311 | 754 |
| 坂井町 | 3,787 | 3,281 | 167 | 339 |
| 平成16年度 | 28,008 | 23,569 | 1,401 | 3,038 |
| 三国町 | 7,875 | 6,552 | 315 | 1,008 |
| 丸岡町 | 9,308 | 7,785 | 602 | 921 |
| 春江町 | 6,941 | 5,882 | 314 | 745 |
| 坂井町 | 3,884 | 3,350 | 170 | 364 |
| 平成17年度 | 28,348 | 23,827 | 1,414 | 3,107 |
| 三国町 | 7,962 | 6,626 | 320 | 1,016 |
| 丸岡町 | 9,420 | 7,875 | 597 | 948 |
| 春江町 | 7,035 | 5,946 | 318 | 771 |
| 坂井町 | 3,931 | 3,380 | 179 | 372 |
| 平成18年度 | 28,710 | 24,083 | 1,426 | 3,201 |
| 平成19年度 | 29,460 | 24,711 | 1,440 | 3,309 |
| 平成20年度 | 30,310 | 25,442 | 1,478 | 3,390 |
| 平成21年度 | 31,315 | 26,574 | 1,332 | 3,409 |
| 平成22年度 | 32,037 | 27,139 | 1,375 | 3,523 |
| 平成23年度 | 32,597 | 27,589 | 1,401 | 3,607 |
| 平成24年度 | 33,298 | 28,078 | 1,451 | 3,769 |
| 平成25年度 | 33,462 | 28,123 | 1,467 | 3,872 |
| 平成26年度 | 33,835 | 28,417 | 1,486 | 3,932 |
| 平成27年度 | 34,217 | 28,678 | 1,539 | 4,000 |

資料:健康長寿課

2 支給額

単位:円

| 年 度 | 総 数 | 老 齢 年 金 | 障 害 年 金 | 遺 族 年 金 |
|--------|----------------|----------------|---------------|---------------|
| 平成14年度 | 25,390,657,200 | 21,881,262,700 | 1,172,056,000 | 2,337,338,500 |
| 平成15年度 | 26,635,216,000 | 22,771,519,100 | 1,324,330,300 | 2,539,366,600 |
| 三国町 | 7,549,619,300 | 6,318,668,600 | 306,779,400 | 924,171,300 |
| 丸岡町 | 8,644,369,600 | 7,357,244,300 | 559,587,500 | 727,537,800 |
| 春江町 | 7,137,799,800 | 6,190,304,700 | 302,047,900 | 645,447,200 |
| 坂井町 | 3,303,427,300 | 2,905,301,500 | 155,915,500 | 242,210,300 |
| 平成16年度 | 27,317,476,450 | 23,385,089,900 | 1,334,574,700 | 2,597,811,850 |
| 三国町 | 7,670,886,750 | 6,411,392,400 | 307,321,700 | 952,172,650 |
| 丸岡町 | 8,910,362,300 | 7,591,612,000 | 566,229,000 | 752,521,300 |
| 春江町 | 7,318,412,550 | 6,384,720,900 | 303,621,300 | 630,070,350 |
| 坂井町 | 3,417,814,850 | 2,997,364,600 | 157,402,700 | 263,047,550 |
| 平成17年度 | 27,965,577,350 | 23,950,753,500 | 1,344,001,400 | 2,670,822,450 |
| 三国町 | 7,824,129,550 | 6,554,005,100 | 310,440,000 | 959,684,450 |
| 丸岡町 | 9,156,632,700 | 7,821,677,400 | 561,492,000 | 773,463,300 |
| 春江町 | 7,472,960,650 | 6,503,003,200 | 306,106,400 | 663,851,050 |
| 坂井町 | 3,511,854,450 | 3,072,067,800 | 165,963,000 | 273,823,650 |
| 平成18年度 | 28,676,636,350 | 24,567,757,900 | 1,356,360,300 | 2,752,518,150 |
| 平成19年度 | 29,485,493,950 | 25,268,568,100 | 1,359,158,600 | 2,857,767,250 |
| 平成20年度 | 30,461,925,500 | 26,161,199,100 | 1,386,166,200 | 2,914,560,200 |
| 平成21年度 | 31,728,449,450 | 27,500,440,300 | 1,263,874,100 | 2,964,135,050 |
| 平成22年度 | 32,533,005,850 | 28,124,335,900 | 1,313,463,500 | 3,095,206,450 |
| 平成23年度 | 33,450,169,550 | 28,960,701,300 | 1,334,398,400 | 3,155,069,850 |
| 平成24年度 | 34,321,443,000 | 29,663,617,000 | 1,365,861,500 | 3,291,964,500 |
| 平成25年度 | 34,346,539,850 | 29,612,914,300 | 1,373,584,100 | 3,360,041,450 |
| 平成26年度 | 35,041,592,400 | 30,253,012,900 | 1,383,368,700 | 3,405,210,800 |
| 平成27年度 | 36,084,763,287 | 31,153,198,760 | 1,426,060,464 | 3,505,504,063 |

資料:健康長寿課

N-4. 国民健康保険加入・給付状況

1 加入状況

| 年 度 | 被 保 険 者 | | 保 險 税 (医療分) | | |
|--------|------------------------|---------------------------|---------------|------------------|----------------|
| | 月 平 均 数 世 帯 (世帯) | 月 平 均 数 加 入 者 数 (人) | 調 定 額 (千円) | 1 世 帯 当 り (円) | 1 人 当 り (円) |
| 平成10年度 | 11,646 | 24,457 | 2,134,076 | 183,245 | 87,258 |
| 平成11年度 | 11,974 | 24,969 | 2,102,720 | 175,607 | 84,213 |
| 三国町 | 3,700 | 7,635 | 616,249 | 166,554 | 80,714 |
| 丸岡町 | 3,945 | 8,394 | 704,324 | 178,536 | 83,908 |
| 春江町 | 2,773 | 5,749 | 501,377 | 180,807 | 87,211 |
| 坂井町 | 1,556 | 3,191 | 280,770 | 180,443 | 87,988 |
| 平成12年度 | 12,425 | 25,650 | 2,110,037 | 169,822 | 82,263 |
| 三国町 | 3,772 | 7,696 | 601,299 | 159,411 | 78,131 |
| 丸岡町 | 4,127 | 8,673 | 711,431 | 172,385 | 82,028 |
| 春江町 | 2,925 | 5,988 | 509,733 | 174,268 | 85,126 |
| 坂井町 | 1,601 | 3,293 | 287,574 | 179,621 | 87,329 |
| 平成13年度 | 12,875 | 26,463 | 2,170,782 | 168,604 | 82,031 |
| 三国町 | 3,901 | 7,931 | 614,806 | 157,602 | 77,519 |
| 丸岡町 | 4,231 | 8,840 | 715,483 | 169,105 | 80,937 |
| 春江町 | 3,100 | 6,311 | 543,923 | 175,459 | 86,186 |
| 坂井町 | 1,643 | 3,381 | 296,570 | 180,505 | 87,717 |
| 平成14年度 | 13,321 | 27,480 | 2,233,746 | 167,686 | 81,286 |
| 三国町 | 3,975 | 8,131 | 615,400 | 154,818 | 75,686 |
| 丸岡町 | 4,398 | 9,241 | 753,895 | 171,418 | 81,582 |
| 春江町 | 3,237 | 6,596 | 559,513 | 172,849 | 84,826 |
| 坂井町 | 1,711 | 3,512 | 304,938 | 178,222 | 86,827 |
| 平成15年度 | 13,766 | 28,351 | 2,174,448 | 157,958 | 76,697 |
| 三国町 | 4,040 | 8,261 | 600,917 | 148,742 | 72,741 |
| 丸岡町 | 4,581 | 9,540 | 732,162 | 159,826 | 76,747 |
| 春江町 | 3,381 | 6,891 | 542,162 | 160,356 | 78,677 |
| 坂井町 | 1,764 | 3,659 | 299,207 | 169,618 | 81,773 |
| 平成16年度 | 14,034 | 28,752 | 2,226,331 | 158,638 | 77,432 |
| 三国町 | 4,097 | 8,278 | 605,123 | 147,699 | 73,100 |
| 丸岡町 | 4,722 | 9,742 | 748,714 | 158,559 | 76,854 |
| 春江町 | 3,454 | 7,063 | 566,181 | 163,920 | 80,162 |
| 坂井町 | 1,761 | 3,669 | 306,313 | 173,943 | 83,487 |
| 平成17年度 | 14,240 | 28,838 | 2,222,416 | 156,069 | 77,066 |
| 三国町 | 4,137 | 8,245 | 602,411 | 145,615 | 73,064 |
| 丸岡町 | 4,821 | 9,800 | 750,514 | 155,676 | 76,583 |
| 春江町 | 3,480 | 7,073 | 564,694 | 162,268 | 79,838 |
| 坂井町 | 1,802 | 3,720 | 304,797 | 169,144 | 81,935 |
| 平成18年度 | 14,271 | 28,473 | 2,224,566 | 155,880 | 78,129 |
| 平成19年度 | 14,340 | 28,179 | 2,257,571 | 157,432 | 80,115 |
| 平成20年度 | 11,440 | 20,428 | 1,259,992 | 110,139 | 61,680 |
| 平成21年度 | 11,382 | 20,660 | 1,250,766 | 109,890 | 60,540 |
| 平成22年度 | 11,438 | 20,617 | 1,175,481 | 102,770 | 57,015 |
| 平成23年度 | 11,484 | 20,639 | 1,184,089 | 103,108 | 57,371 |
| 平成24年度 | 11,499 | 20,597 | 1,590,777 | 138,340 | 77,233 |
| 平成25年度 | 11,483 | 20,349 | 1,568,202 | 136,567 | 77,065 |
| 平成26年度 | 11,354 | 19,792 | 1,489,247 | 131,165 | 75,245 |
| 平成27年度 | 11,188 | 19,173 | 1,422,933 | 127,184 | 74,215 |

資料：健康長寿課

N-4. 国民健康保険加入・給付状況(費用総額)

2 給付状況

| 年 度 | 受給者数 | 療 養 諸 費 費 用 | | | | | | 1人当り費用額 (円) |
|--------|--------|---------------------|-----------|-----------------|---------------|---------------|-----------|----------------|
| | | 療 養 の 給 付 | | | そ の 他 (千円) | 療 養 費 (千円) | 計 (千円) | |
| | | 一 般 診 療 入 院 (千円) | 通 院 (千円) | 歯 科 診 療 (千円) | | | | |
| 平成10年度 | 17,380 | 1,465,509 | 1,719,310 | 269,784 | 286,481 | 55,437 | 3,796,521 | 218,442 |
| 三国町 | 5,155 | 469,592 | 552,148 | 88,675 | 81,208 | 20,642 | 1,212,265 | 235,163 |
| 丸岡町 | 6,060 | 508,197 | 571,406 | 83,529 | 128,700 | 16,356 | 1,308,188 | 215,873 |
| 春江町 | 4,071 | 304,909 | 391,501 | 65,090 | 45,453 | 12,225 | 819,178 | 201,223 |
| 坂井町 | 2,094 | 182,811 | 204,255 | 32,490 | 31,120 | 6,214 | 456,890 | 218,190 |
| 平成11年度 | 17,520 | 1,519,417 | 1,755,800 | 283,449 | 307,213 | 56,958 | 3,922,837 | 223,906 |
| 三国町 | 5,187 | 491,929 | 559,293 | 89,268 | 88,949 | 17,556 | 1,246,995 | 240,408 |
| 丸岡町 | 6,128 | 510,512 | 582,920 | 84,334 | 138,222 | 17,139 | 1,333,127 | 217,547 |
| 春江町 | 4,118 | 337,021 | 403,175 | 76,629 | 49,866 | 15,146 | 881,837 | 214,142 |
| 坂井町 | 2,087 | 179,955 | 210,412 | 33,218 | 30,176 | 7,117 | 460,878 | 220,833 |
| 平成12年度 | 17,814 | 1,693,809 | 1,801,456 | 282,256 | 331,775 | 60,851 | 4,170,147 | 234,094 |
| 三国町 | 5,131 | 501,728 | 554,758 | 89,139 | 93,088 | 19,435 | 1,258,148 | 245,205 |
| 丸岡町 | 6,270 | 597,332 | 601,410 | 86,569 | 146,821 | 20,331 | 1,452,463 | 231,653 |
| 春江町 | 4,285 | 381,036 | 427,157 | 74,475 | 54,247 | 14,879 | 951,794 | 222,122 |
| 坂井町 | 2,128 | 213,713 | 218,131 | 32,073 | 37,619 | 6,206 | 507,742 | 238,601 |
| 平成13年度 | 18,148 | 1,649,248 | 1,885,392 | 298,392 | 376,275 | 59,461 | 4,268,768 | 235,220 |
| 三国町 | 5,223 | 496,687 | 568,327 | 89,875 | 103,967 | 17,956 | 1,276,812 | 244,460 |
| 丸岡町 | 6,287 | 587,309 | 641,969 | 91,248 | 153,027 | 20,763 | 1,494,316 | 237,683 |
| 春江町 | 4,473 | 392,243 | 463,462 | 84,108 | 76,198 | 14,697 | 1,030,708 | 230,429 |
| 坂井町 | 2,165 | 173,009 | 211,634 | 33,161 | 43,083 | 6,045 | 466,932 | 215,673 |
| 平成14年度 | 18,770 | 1,489,913 | 1,689,217 | 284,039 | 357,677 | 57,070 | 3,877,916 | 206,602 |
| 三国町 | 5,341 | 470,454 | 492,727 | 87,809 | 100,970 | 15,348 | 1,167,308 | 218,556 |
| 丸岡町 | 6,543 | 460,780 | 569,618 | 91,254 | 138,665 | 19,278 | 1,279,595 | 195,567 |
| 春江町 | 4,636 | 398,424 | 432,211 | 75,853 | 73,132 | 15,298 | 994,918 | 214,607 |
| 坂井町 | 2,250 | 160,255 | 194,661 | 29,123 | 44,910 | 7,146 | 436,095 | 193,820 |
| 平成15年度 | 19,730 | 1,785,776 | 2,041,464 | 324,622 | 435,973 | 62,751 | 4,650,586 | 235,711 |
| 三国町 | 5,542 | 538,154 | 591,964 | 100,168 | 122,296 | 17,500 | 1,370,082 | 247,218 |
| 丸岡町 | 6,839 | 584,492 | 679,752 | 101,894 | 175,158 | 20,902 | 1,562,198 | 228,425 |
| 春江町 | 4,935 | 431,588 | 518,872 | 84,272 | 82,242 | 16,162 | 1,133,136 | 229,612 |
| 坂井町 | 2,414 | 231,542 | 250,876 | 38,288 | 56,277 | 8,187 | 585,170 | 242,407 |
| 平成16年度 | 20,418 | 1,896,928 | 2,193,819 | 350,590 | 531,478 | 70,880 | 5,043,695 | 247,022 |
| 三国町 | 5,677 | 589,176 | 636,445 | 109,125 | 170,312 | 20,020 | 1,525,078 | 268,642 |
| 丸岡町 | 7,130 | 686,616 | 749,367 | 110,635 | 205,346 | 23,915 | 1,775,879 | 249,071 |
| 春江町 | 5,145 | 408,578 | 544,589 | 91,405 | 91,888 | 17,926 | 1,154,386 | 224,370 |
| 坂井町 | 2,466 | 212,558 | 263,418 | 39,425 | 63,932 | 9,019 | 588,352 | 238,586 |
| 平成17年度 | 20,840 | 1,923,496 | 2,384,127 | 363,973 | 593,112 | 75,025 | 5,339,733 | 256,225 |
| 三国町 | 5,785 | 575,759 | 685,604 | 111,797 | 189,971 | 23,941 | 1,587,072 | 274,343 |
| 丸岡町 | 7,294 | 701,923 | 825,702 | 117,889 | 229,299 | 24,863 | 1,899,676 | 260,444 |
| 春江町 | 5,215 | 452,206 | 584,528 | 92,656 | 102,296 | 17,363 | 1,249,049 | 239,511 |
| 坂井町 | 2,546 | 193,608 | 288,293 | 41,631 | 71,546 | 8,858 | 603,936 | 237,210 |
| 平成18年度 | 20,765 | 2,057,233 | 2,387,998 | 364,530 | 753,211 | 75,549 | 5,638,521 | 271,540 |
| 平成19年度 | 20,735 | 2,259,490 | 2,458,120 | 374,984 | 859,249 | 83,340 | 6,035,183 | 291,063 |
| 平成20年度 | 20,428 | 2,311,011 | 2,451,449 | 395,070 | 889,430 | 81,401 | 6,128,361 | 299,998 |
| 平成21年度 | 20,660 | 2,529,742 | 2,555,743 | 395,071 | 953,464 | 81,105 | 6,515,125 | 315,350 |
| 平成22年度 | 20,617 | 2,589,204 | 2,601,043 | 391,821 | 1,008,693 | 79,494 | 6,670,255 | 323,532 |
| 平成23年度 | 20,639 | 2,853,018 | 2,693,078 | 413,523 | 1,075,458 | 78,442 | 7,113,519 | 344,664 |
| 平成24年度 | 20,597 | 2,765,516 | 2,683,443 | 411,421 | 1,119,001 | 71,866 | 7,051,247 | 342,343 |
| 平成25年度 | 20,349 | 2,672,421 | 2,694,037 | 430,760 | 1,214,378 | 63,931 | 7,075,527 | 347,709 |
| 平成26年度 | 19,792 | 2,743,171 | 2,622,131 | 424,980 | 1,313,144 | 67,861 | 7,171,287 | 362,333 |
| 平成27年度 | 19,173 | 2,786,388 | 2,636,302 | 411,244 | 1,438,544 | 67,295 | 7,339,773 | 382,818 |

資料：健康長寿課

N-5. 老人医療受給者・給付状況(費用総額)

| 年 度 | 医療 受給者数 (月平均) | 老 人 医 療 給 付 費 | | | | 老 人 医 療 支 給 費 | | | | 老 人 医 療 給 付 総 額 | | | |
|--------|---------------------|---------------|---------------|-------------|-------------|---------------|---------------|-------------|-------------|-----------------|---------------|-------------|-------------|
| | | 件 数 (件) | 給 付 額 (千円) | 1人当り (円) | 1件当り (円) | 件 数 (件) | 給 付 額 (千円) | 1人当り (円) | 1件当り (円) | 件 数 (件) | 給 付 額 (千円) | 1人当り (円) | 1件当り (円) |
| 平成10年度 | 11,565 | 205,720 | 8,763,031 | 757,720 | 42,597 | 5,133 | 70,788 | 1,662 | 13,791 | 210,853 | 8,833,819 | 763,841 | 41,896 |
| 三国町 | 3,456 | 60,966 | 2,756,535 | 797,609 | 45,214 | 1,912 | 24,895 | 7,203 | 13,020 | 62,878 | 2,781,430 | 804,812 | 44,235 |
| 丸岡町 | 3,708 | 71,885 | 2,811,823 | 758,313 | 39,116 | 1,270 | 19,118 | 5,156 | 15,054 | 73,155 | 2,830,941 | 763,468 | 38,698 |
| 春江町 | 2,638 | 42,356 | 1,995,576 | 756,473 | 47,114 | 1,172 | 17,824 | 6,757 | 15,208 | 43,528 | 2,013,400 | 763,230 | 46,255 |
| 坂井町 | 1,763 | 30,513 | 1,199,097 | 680,146 | 39,298 | 779 | 8,951 | 5,077 | 11,490 | 31,292 | 1,208,048 | 685,223 | 38,606 |
| 平成11年度 | 12,006 | 220,042 | 9,718,039 | 809,432 | 44,164 | 5,318 | 77,559 | 1,756 | 14,584 | 225,360 | 9,795,598 | 815,892 | 43,466 |
| 三国町 | 3,569 | 64,699 | 3,073,366 | 861,128 | 47,503 | 1,818 | 25,885 | 7,253 | 14,238 | 66,517 | 3,099,251 | 868,381 | 46,593 |
| 丸岡町 | 3,842 | 77,414 | 3,056,088 | 795,442 | 39,477 | 1,430 | 21,673 | 5,641 | 15,156 | 78,844 | 3,077,761 | 801,083 | 39,036 |
| 春江町 | 2,744 | 45,232 | 2,238,485 | 815,774 | 49,489 | 1,311 | 20,369 | 7,423 | 15,537 | 46,543 | 2,258,854 | 823,198 | 48,533 |
| 坂井町 | 1,851 | 32,697 | 1,350,100 | 729,390 | 41,291 | 759 | 9,632 | 5,204 | 12,690 | 33,456 | 1,359,732 | 734,593 | 40,642 |
| 平成12年度 | 12,505 | 225,914 | 8,883,134 | 710,367 | 39,321 | 5,842 | 92,747 | 2,359 | 15,876 | 231,756 | 8,975,881 | 717,783 | 38,730 |
| 三国町 | 3,685 | 65,950 | 2,741,207 | 743,882 | 41,565 | 1,830 | 28,566 | 7,752 | 15,610 | 67,780 | 2,769,773 | 751,634 | 40,864 |
| 丸岡町 | 3,998 | 79,840 | 2,727,006 | 682,093 | 34,156 | 1,921 | 31,801 | 7,954 | 16,554 | 81,761 | 2,758,807 | 690,047 | 33,742 |
| 春江町 | 2,830 | 45,983 | 2,081,826 | 735,628 | 45,274 | 1,438 | 22,761 | 8,043 | 15,828 | 47,421 | 2,104,587 | 743,670 | 44,381 |
| 坂井町 | 1,992 | 34,141 | 1,333,095 | 669,224 | 39,047 | 653 | 9,619 | 4,829 | 14,730 | 34,794 | 1,342,714 | 674,053 | 38,590 |
| 平成13年度 | 12,920 | 255,663 | 9,487,729 | 734,344 | 37,110 | 6,612 | 99,246 | 2,674 | 15,010 | 262,275 | 9,586,975 | 742,026 | 36,553 |
| 三国町 | 3,833 | 72,866 | 2,926,787 | 763,576 | 40,167 | 1,975 | 28,696 | 7,487 | 14,530 | 74,841 | 2,955,483 | 771,063 | 39,490 |
| 丸岡町 | 4,153 | 93,994 | 2,879,391 | 693,328 | 30,634 | 2,257 | 36,628 | 8,820 | 16,229 | 96,251 | 2,916,019 | 702,148 | 30,296 |
| 春江町 | 2,944 | 51,404 | 2,196,952 | 746,247 | 42,739 | 1,533 | 22,673 | 7,701 | 14,790 | 52,937 | 2,219,625 | 753,949 | 41,930 |
| 坂井町 | 1,990 | 37,399 | 1,484,599 | 746,030 | 39,696 | 847 | 11,249 | 5,653 | 13,281 | 38,246 | 1,495,848 | 751,682 | 39,111 |
| 平成14年度 | 13,195 | 208,722 | 9,417,242 | 713,698 | 45,119 | 6,451 | 60,597 | 1,343 | 9,393 | 215,173 | 9,477,839 | 718,290 | 44,048 |
| 三国町 | 3,822 | 62,494 | 2,831,833 | 740,930 | 45,314 | 1,961 | 18,421 | 4,820 | 9,394 | 64,455 | 2,850,254 | 745,749 | 44,221 |
| 丸岡町 | 4,272 | 67,074 | 2,846,881 | 666,405 | 42,444 | 2,199 | 20,461 | 4,790 | 9,305 | 69,273 | 2,867,342 | 671,194 | 41,392 |
| 春江町 | 3,057 | 46,293 | 2,301,396 | 752,828 | 49,714 | 1,416 | 13,982 | 4,574 | 9,874 | 47,709 | 2,315,378 | 757,402 | 48,531 |
| 坂井町 | 2,044 | 32,861 | 1,437,132 | 703,098 | 43,734 | 875 | 7,733 | 3,783 | 8,838 | 33,736 | 1,444,865 | 706,881 | 42,829 |
| 平成15年度 | 12,870 | 252,464 | 9,607,930 | 746,532 | 38,057 | 7,377 | 88,432 | 2,324 | 11,988 | 259,841 | 9,696,362 | 753,403 | 37,317 |
| 三国町 | 3,725 | 75,054 | 2,788,139 | 748,427 | 37,148 | 1,896 | 23,387 | 6,278 | 12,335 | 76,950 | 2,811,526 | 754,705 | 36,537 |
| 丸岡町 | 4,181 | 86,219 | 3,072,827 | 734,965 | 35,640 | 2,212 | 29,724 | 7,109 | 13,438 | 88,431 | 3,102,551 | 742,074 | 35,084 |
| 春江町 | 2,972 | 52,455 | 2,325,738 | 782,638 | 44,338 | 2,262 | 20,925 | 7,042 | 9,251 | 54,717 | 2,346,663 | 789,679 | 42,887 |
| 坂井町 | 1,992 | 38,736 | 1,421,226 | 713,407 | 36,690 | 1,007 | 14,396 | 7,226 | 14,296 | 39,743 | 1,435,622 | 720,633 | 36,123 |
| 平成16年度 | 12,312 | 250,473 | 9,367,010 | 760,803 | 37,397 | 6,186 | 81,577 | 2,181 | 13,187 | 256,659 | 9,448,587 | 767,429 | 36,814 |
| 三国町 | 3,544 | 76,019 | 2,693,759 | 760,090 | 35,435 | 1,982 | 24,094 | 6,799 | 12,156 | 78,001 | 2,717,853 | 766,889 | 34,844 |
| 丸岡町 | 4,011 | 85,638 | 2,958,101 | 737,497 | 34,542 | 2,123 | 28,429 | 7,088 | 13,391 | 87,761 | 2,986,530 | 744,585 | 34,030 |
| 春江町 | 2,839 | 50,881 | 2,308,634 | 813,186 | 45,373 | 1,327 | 18,995 | 6,691 | 14,314 | 52,208 | 2,327,629 | 819,876 | 44,584 |
| 坂井町 | 1,918 | 37,935 | 1,406,516 | 733,324 | 37,077 | 754 | 10,059 | 5,245 | 13,341 | 38,689 | 1,416,575 | 738,569 | 36,614 |
| 平成17年度 | 11,694 | 243,564 | 9,387,209 | 802,737 | 38,541 | 5,697 | 73,145 | 1,898 | 12,839 | 249,261 | 9,460,354 | 808,992 | 37,954 |
| 三国町 | 3,360 | 72,801 | 2,810,881 | 836,572 | 38,610 | 1,783 | 20,726 | 6,168 | 11,624 | 74,584 | 2,831,607 | 842,740 | 37,965 |
| 丸岡町 | 3,804 | 84,613 | 2,908,373 | 764,557 | 34,373 | 2,057 | 27,538 | 7,239 | 13,387 | 86,670 | 2,935,911 | 771,796 | 33,875 |
| 春江町 | 2,708 | 49,503 | 2,271,324 | 838,746 | 45,883 | 1,166 | 16,528 | 6,103 | 14,175 | 50,669 | 2,287,852 | 844,849 | 45,153 |
| 坂井町 | 1,822 | 36,647 | 1,396,631 | 766,537 | 38,110 | 691 | 8,353 | 4,585 | 12,088 | 37,338 | 1,404,984 | 771,122 | 37,629 |
| 平成18年度 | 11,243 | 247,611 | 9,302,181 | 827,375 | 37,568 | 5,310 | 66,951 | 5,955 | 12,608 | 252,921 | 9,369,132 | 833,330 | 37,044 |
| 平成19年度 | 10,778 | 242,135 | 9,343,004 | 866,859 | 38,586 | 4,843 | 61,351 | 5,692 | 12,668 | 246,978 | 9,404,355 | 872,551 | 38,078 |
| 平成20年度 | 10,517 | 21,309 | 839,828 | 79,854 | 39,412 | 2,388 | 17,518 | 1,666 | 7,336 | 23,697 | 857,346 | 81,520 | 36,180 |
| 平成21年度 | 9,873 | 10 | 6,669 | 675 | 666,900 | 13 | 192 | 19 | 14,769 | 23 | 6,861 | 695 | 298,304 |

資料:健康長寿課

N-6. 後期高齢者医療加入・収納・医療費給付状況

各年度3月31日現在

1 被保険者数

単位:人

| 年 度 | 計 | | 75 歳 以 上 | 65～74歳の 障害者数 |
|--------|--------|--------|----------|-----------------|
| | うち特別徴収 | うち普通徴収 | | |
| 平成21年度 | 11,182 | 9,244 | 1,938 | 10,814 |
| 平成22年度 | 11,405 | 9,293 | 2,112 | 11,074 |
| 平成23年度 | 11,595 | 9,548 | 2,047 | 11,277 |
| 平成24年度 | 11,878 | 9,654 | 2,224 | 11,566 |
| 平成25年度 | 11,861 | 9,860 | 2,001 | 11,534 |
| 平成26年度 | 11,972 | 9,366 | 2,606 | 11,630 |
| 平成27年度 | 12,195 | 9,395 | 2,800 | 11,869 |

資料:健康長寿課

2 収納状況

単位:円、%

| 年 度 | 調 定 額 | | | 収 入 額 | | | 収 納 率 | | |
|--------|-------------|-------------|-------------|-------------|-------------|-------------|-------|------|-------|
| | 計 | 特別徴収 | 普通徴収 | 計 | 特別徴収 | 普通徴収 | 計 | 特別徴収 | 普通徴収 |
| 平成21年度 | 552,660,400 | 366,715,500 | 185,944,900 | 549,215,400 | 366,715,500 | 182,499,900 | 99.38 | 100 | 98.15 |
| 平成22年度 | 549,117,050 | 391,425,900 | 157,691,150 | 542,457,550 | 391,425,900 | 151,031,650 | 98.79 | 100 | 95.78 |
| 平成23年度 | 567,616,200 | 407,706,400 | 159,909,800 | 559,957,474 | 407,706,400 | 152,251,074 | 98.65 | 100 | 95.21 |
| 平成24年度 | 598,770,426 | 413,497,100 | 185,273,326 | 590,298,726 | 413,497,100 | 176,801,626 | 98.59 | 100 | 95.43 |
| 平成25年度 | 609,753,400 | 426,258,800 | 183,494,600 | 601,489,600 | 426,258,800 | 175,230,800 | 98.64 | 100 | 95.50 |
| 平成26年度 | 587,766,800 | 416,939,000 | 170,827,800 | 581,652,300 | 416,939,000 | 164,713,300 | 98.96 | 100 | 96.42 |
| 平成27年度 | 578,825,500 | 397,358,500 | 181,467,000 | 573,377,800 | 397,358,500 | 176,019,300 | 99.06 | 100 | 97.00 |

資料:健康長寿課

3 医療費受給者・給付状況

単位:件、円

| 年 度 | 医 療 受給者数 | 医 療 給 付 費 (現 物) | | | | 医 療 支 給 費 (現 金) | | | |
|--------|-------------|-----------------|---------------|---------|--------|-----------------|-------------|--------|-------|
| | | 件 数 | 給付額 | 1人当り | 1件当り | 件 数 | 給付額 | 1人当り | 1件当り |
| 平成21年度 | 11,077 | 248,729 | 8,334,403,069 | 752,406 | 33,508 | 14,540 | 122,297,486 | 11,041 | 8,411 |
| 平成22年度 | 11,278 | 245,960 | 8,789,583,233 | 779,357 | 35,736 | 15,945 | 134,149,899 | 11,895 | 8,413 |
| 平成23年度 | 11,496 | 253,759 | 9,112,447,270 | 792,662 | 35,910 | 17,368 | 150,577,079 | 13,098 | 8,670 |
| 平成24年度 | 11,733 | 263,568 | 9,060,323,887 | 772,209 | 34,376 | 17,420 | 134,918,187 | 11,499 | 7,745 |
| 平成25年度 | 11,886 | 274,231 | 9,347,549,492 | 786,434 | 34,086 | 17,475 | 132,862,886 | 11,178 | 7,603 |
| 平成26年度 | 11,902 | 282,425 | 9,694,067,714 | 814,491 | 34,324 | 18,298 | 139,968,558 | 11,760 | 7,649 |
| 平成27年度 | 12,066 | 292,255 | 9,999,530,197 | 828,736 | 34,215 | 18,285 | 144,114,921 | 11,944 | 7,882 |

単位:件、円

| 年 度 | 医 療 給 付 総 額 | | | |
|--------|-------------|----------------|---------|--------|
| | 件 数 | 給付額 | 1人当り | 1件当り |
| 平成21年度 | 263,269 | 8,456,700,555 | 763,447 | 41,919 |
| 平成22年度 | 261,905 | 8,923,733,132 | 791,252 | 44,149 |
| 平成23年度 | 271,127 | 9,263,024,349 | 805,760 | 44,580 |
| 平成24年度 | 280,988 | 9,195,242,074 | 783,708 | 42,121 |
| 平成25年度 | 291,706 | 9,480,412,378 | 797,612 | 41,689 |
| 平成26年度 | 300,723 | 9,834,036,272 | 826,251 | 41,973 |
| 平成27年度 | 310,540 | 10,143,645,118 | 840,680 | 42,097 |

資料:健康長寿課(福井県後期高齢者医療広域連合)

(注意)

※平成20年度は、4月から2月までの11ヶ月分(制度開始が平成20年4月からのため)

※医療受給者数は、3月から2月までの平均被保険者数(平成20年度は4月から2月までの平均被保険者数)

※現物給付に係る高額療養費の件数は、医療給付費の件数の内数

※現物給付に係る療養費の件数及び金額については、医療支給費に含む

※平成21年度から高額介護合算療養費制度の件数及び金額を、医療支給費(現金)に含む

N-7. 介護保険要介護認定者数

各年3月31日現在

単位:人、%

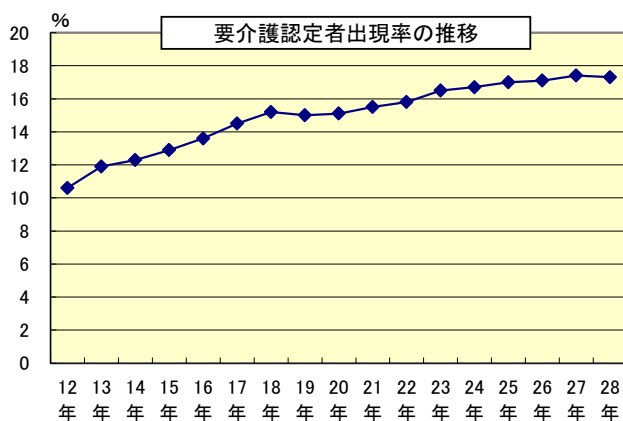
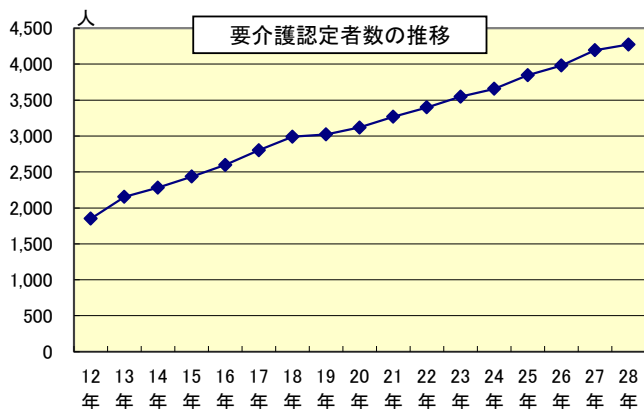
| 年次 | 計 | | 要支援 | 要介護1 | 要介護2 | 要介護3 | 要介護4 | 要介護5 | 65歳以上 | 65歳以上 |
|-------|---------------|----|-----|------|------|------|------|------|------------|-------|
| | うち2号 被保険者数 | 人口 | | | | | | | 認定者 出現率 | |
| 平成12年 | 1,851 | 44 | 203 | 484 | 330 | 271 | 304 | 259 | 17,079 | 10.6 |
| 平成13年 | 2,152 | 44 | 210 | 596 | 378 | 295 | 340 | 333 | 17,673 | 11.9 |
| 平成14年 | 2,281 | 52 | 222 | 726 | 394 | 291 | 339 | 309 | 18,054 | 12.3 |
| 三国町 | 725 | 21 | 99 | 248 | 109 | 71 | 100 | 98 | 5,309 | 13.3 |
| 丸岡町 | 759 | 11 | 74 | 222 | 143 | 104 | 124 | 92 | 5,857 | 12.8 |
| 春江町 | 531 | 11 | 21 | 174 | 103 | 80 | 69 | 84 | 4,241 | 12.3 |
| 坂井町 | 266 | 9 | 28 | 82 | 39 | 36 | 46 | 35 | 2,647 | 9.7 |
| 平成15年 | 2,435 | 49 | 239 | 789 | 411 | 295 | 360 | 341 | 18,490 | 12.9 |
| 三国町 | 749 | 16 | 98 | 276 | 101 | 71 | 103 | 100 | 5,371 | 13.6 |
| 丸岡町 | 816 | 18 | 72 | 249 | 146 | 105 | 137 | 107 | 5,974 | 13.4 |
| 春江町 | 564 | 11 | 38 | 159 | 119 | 78 | 72 | 98 | 4,400 | 12.6 |
| 坂井町 | 306 | 4 | 31 | 105 | 45 | 41 | 48 | 36 | 2,745 | 11.0 |
| 平成16年 | 2,598 | 61 | 263 | 810 | 411 | 355 | 367 | 392 | 18,597 | 13.6 |
| 三国町 | 798 | 22 | 98 | 316 | 95 | 97 | 96 | 96 | 5,325 | 14.6 |
| 丸岡町 | 849 | 20 | 73 | 242 | 143 | 122 | 137 | 132 | 6,065 | 13.7 |
| 春江町 | 606 | 13 | 51 | 153 | 107 | 98 | 75 | 122 | 4,435 | 13.4 |
| 坂井町 | 345 | 6 | 41 | 99 | 66 | 38 | 59 | 42 | 2,772 | 12.2 |
| 平成17年 | 2,803 | 80 | 332 | 916 | 432 | 401 | 364 | 358 | 18,733 | 14.5 |
| 三国町 | 869 | 26 | 112 | 334 | 128 | 96 | 103 | 96 | 5,338 | 15.8 |
| 丸岡町 | 929 | 28 | 113 | 292 | 135 | 152 | 125 | 112 | 6,153 | 14.6 |
| 春江町 | 630 | 19 | 61 | 171 | 112 | 103 | 81 | 102 | 4,522 | 13.5 |
| 坂井町 | 375 | 7 | 46 | 119 | 57 | 50 | 55 | 48 | 2,720 | 13.5 |
| 平成18年 | 2,991 | 88 | 346 | 993 | 434 | 444 | 409 | 365 | 19,131 | 15.2 |

単位:人、%

| 年次 | 計 | | 要支援1 | 要支援2 | 要介護1 | 要介護2 | 要介護3 | 要介護4 | 要介護5 | 65歳以上 | 65歳以上 |
|-------|---------------|----|------|------|-------|------|------|------|------|------------|-------|
| | うち2号 被保険者数 | 人口 | | | | | | | | 認定者 出現率 | |
| 平成19年 | 3,022 | 81 | 227 | 265 | 748 | 477 | 483 | 444 | 378 | 19,641 | 15.0 |
| 平成20年 | 3,118 | 84 | 188 | 330 | 660 | 533 | 528 | 490 | 389 | 20,111 | 15.1 |
| 平成21年 | 3,267 | 76 | 197 | 310 | 721 | 595 | 521 | 513 | 410 | 20,597 | 15.5 |
| 平成22年 | 3,398 | 87 | 252 | 290 | 795 | 591 | 517 | 510 | 443 | 20,942 | 15.8 |
| 平成23年 | 3,548 | 96 | 280 | 347 | 798 | 646 | 484 | 552 | 441 | 20,864 | 16.5 |
| 平成24年 | 3,656 | 98 | 323 | 340 | 852 | 611 | 490 | 616 | 424 | 21,255 | 16.7 |
| 平成25年 | 3,846 | 95 | 376 | 356 | 927 | 600 | 485 | 672 | 430 | 22,029 | 17.0 |
| 平成26年 | 3,981 | 78 | 441 | 355 | 962 | 630 | 507 | 667 | 419 | 22,869 | 17.1 |
| 平成27年 | 4,193 | 77 | 437 | 395 | 1,055 | 651 | 499 | 707 | 449 | 23,612 | 17.4 |
| 平成28年 | 4,272 | 77 | 465 | 394 | 1,123 | 634 | 487 | 723 | 446 | 24,204 | 17.3 |

※平成19年より制度改正のため認定区分を変更

資料:坂井地区広域連合



N-8. 生活保護の状況

各年4月1日現在

単位:人

| 年次 | 保護世帯 | 被保護 人員 | 扶 助 別 人 員 | | | | | | | | |
|--------------|------------|------------|------------|------------|------------|----------|-----------|------------|----------|----------|----------|
| | | | 総数 | 生活 | 住宅 | 教育 | 介護 | 医療 | 出産 | 生業 | 葬祭 |
| 平成12年 | 74 | 83 | 173 | 74 | 29 | 0 | 0 | 70 | 0 | 0 | 0 |
| 三国町 | 25 | 26 | 57 | 25 | 10 | 0 | 0 | 22 | 0 | 0 | 0 |
| 丸岡町 | 32 | 36 | 74 | 32 | 12 | 0 | 0 | 30 | 0 | 0 | 0 |
| 春江町 | 14 | 16 | 31 | 13 | 4 | 0 | 0 | 14 | 0 | 0 | 0 |
| 坂井町 | 3 | 5 | 11 | 4 | 3 | 0 | 0 | 4 | 0 | 0 | 0 |
| 平成13年 | 76 | 83 | 186 | 74 | 31 | 1 | 11 | 69 | 0 | 0 | 0 |
| 三国町 | 26 | 27 | 62 | 25 | 10 | 0 | 2 | 25 | 0 | 0 | 0 |
| 丸岡町 | 32 | 34 | 77 | 31 | 13 | 1 | 6 | 26 | 0 | 0 | 0 |
| 春江町 | 16 | 18 | 36 | 14 | 5 | 0 | 2 | 15 | 0 | 0 | 0 |
| 坂井町 | 2 | 4 | 11 | 4 | 3 | 0 | 1 | 3 | 0 | 0 | 0 |
| 平成14年 | 92 | 104 | 245 | 94 | 44 | 2 | 17 | 88 | 0 | 0 | 0 |
| 三国町 | 31 | 33 | 75 | 30 | 13 | 1 | 3 | 28 | 0 | 0 | 0 |
| 丸岡町 | 34 | 39 | 93 | 36 | 16 | 1 | 7 | 33 | 0 | 0 | 0 |
| 春江町 | 25 | 28 | 66 | 24 | 11 | 0 | 7 | 24 | 0 | 0 | 0 |
| 坂井町 | 2 | 4 | 11 | 4 | 4 | 0 | 0 | 3 | 0 | 0 | 0 |
| 平成15年 | 90 | 103 | 230 | 91 | 41 | 2 | 12 | 84 | 0 | 0 | 0 |
| 三国町 | 28 | 30 | 66 | 27 | 12 | 1 | 2 | 24 | 0 | 0 | 0 |
| 丸岡町 | 34 | 39 | 90 | 35 | 15 | 1 | 5 | 34 | 0 | 0 | 0 |
| 春江町 | 26 | 29 | 61 | 24 | 10 | 0 | 5 | 22 | 0 | 0 | 0 |
| 坂井町 | 2 | 5 | 13 | 5 | 4 | 0 | 0 | 4 | 0 | 0 | 0 |
| 平成16年 | 87 | 100 | 238 | 89 | 43 | 1 | 14 | 91 | 0 | 0 | 0 |
| 三国町 | 29 | 31 | 73 | 28 | 14 | 1 | 3 | 27 | 0 | 0 | 0 |
| 丸岡町 | 34 | 40 | 92 | 36 | 16 | 0 | 5 | 35 | 0 | 0 | 0 |
| 春江町 | 22 | 25 | 60 | 21 | 9 | 0 | 5 | 25 | 0 | 0 | 0 |
| 坂井町 | 2 | 4 | 13 | 4 | 4 | 0 | 1 | 4 | 0 | 0 | 0 |
| 平成17年 | 86 | 100 | 217 | 71 | 42 | 1 | 16 | 87 | 0 | 0 | 0 |
| 三国町 | 32 | 37 | 81 | 26 | 17 | 1 | 4 | 33 | 0 | 0 | 0 |
| 丸岡町 | 32 | 34 | 73 | 25 | 15 | 0 | 4 | 29 | 0 | 0 | 0 |
| 春江町 | 19 | 22 | 47 | 15 | 7 | 0 | 5 | 20 | 0 | 0 | 0 |
| 坂井町 | 3 | 7 | 16 | 5 | 3 | 0 | 3 | 5 | 0 | 0 | 0 |
| 平成18年 | 90 | 101 | 234 | 75 | 49 | 2 | 20 | 88 | 0 | 0 | 0 |
| 平成19年 | 91 | 103 | 235 | 79 | 53 | 3 | 17 | 83 | 0 | 0 | 0 |
| 平成20年 | 96 | 106 | 241 | 80 | 56 | 1 | 19 | 84 | 0 | 1 | 0 |
| 平成21年 | 91 | 104 | 223 | 74 | 50 | 1 | 15 | 82 | 0 | 1 | 0 |
| 平成22年 | 111 | 131 | 293 | 98 | 66 | 1 | 21 | 103 | 0 | 4 | 0 |
| 平成23年 | 135 | 171 | 399 | 135 | 96 | 8 | 20 | 134 | 0 | 6 | 0 |
| 平成24年 | 150 | 188 | 436 | 149 | 104 | 9 | 23 | 147 | 0 | 4 | 0 |
| 平成25年 | 138 | 163 | 374 | 127 | 84 | 4 | 25 | 133 | 0 | 1 | 0 |
| 平成26年 | 141 | 170 | 383 | 136 | 84 | 3 | 26 | 132 | 0 | 2 | 0 |
| 平成27年 | 143 | 177 | 402 | 146 | 95 | 3 | 31 | 126 | 0 | 1 | 0 |
| 平成28年 | 148 | 171 | 393 | 139 | 88 | 0 | 34 | 131 | 0 | 1 | 0 |

資料:社会福祉課

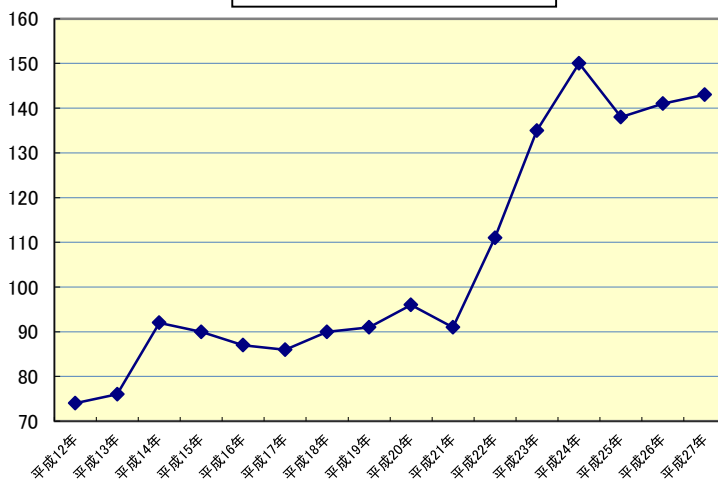
N-9. 世帯類型別保護世帯数

各年4月1日現在

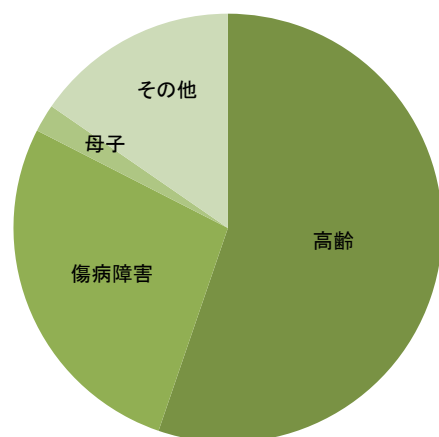
| 年次 | 総計 | 高齢 | 傷病障害 | 母子 | その他 |
|-------|-----|----|------|----|-----|
| 平成12年 | 74 | 40 | 25 | 2 | 7 |
| 平成13年 | 76 | 41 | 23 | 1 | 11 |
| 三国町 | 26 | 13 | 11 | 0 | 2 |
| 丸岡町 | 32 | 18 | 5 | 1 | 8 |
| 春江町 | 16 | 9 | 7 | 0 | 0 |
| 坂井町 | 2 | 1 | 0 | 0 | 1 |
| 平成14年 | 92 | 50 | 34 | 2 | 6 |
| 三国町 | 31 | 15 | 12 | 1 | 3 |
| 丸岡町 | 34 | 19 | 12 | 1 | 2 |
| 春江町 | 25 | 15 | 10 | 0 | 0 |
| 坂井町 | 2 | 1 | 0 | 0 | 1 |
| 平成15年 | 90 | 53 | 31 | 2 | 4 |
| 三国町 | 28 | 15 | 11 | 1 | 1 |
| 丸岡町 | 34 | 22 | 9 | 1 | 2 |
| 春江町 | 26 | 15 | 11 | 0 | 0 |
| 坂井町 | 2 | 1 | 0 | 0 | 1 |
| 平成16年 | 87 | 49 | 30 | 2 | 6 |
| 三国町 | 29 | 15 | 10 | 1 | 3 |
| 丸岡町 | 34 | 21 | 10 | 1 | 2 |
| 春江町 | 22 | 12 | 10 | 0 | 0 |
| 坂井町 | 2 | 1 | 0 | 0 | 1 |
| 平成17年 | 86 | 48 | 29 | 2 | 7 |
| 三国町 | 32 | 16 | 11 | 1 | 4 |
| 丸岡町 | 32 | 20 | 9 | 1 | 2 |
| 春江町 | 19 | 10 | 9 | 0 | 0 |
| 坂井町 | 3 | 2 | 0 | 0 | 1 |
| 平成18年 | 90 | 43 | 33 | 3 | 11 |
| 平成19年 | 91 | 39 | 35 | 3 | 14 |
| 平成20年 | 96 | 50 | 32 | 2 | 12 |
| 平成21年 | 91 | 47 | 39 | 2 | 3 |
| 平成22年 | 111 | 54 | 37 | 4 | 16 |
| 平成23年 | 135 | 58 | 40 | 7 | 30 |
| 平成24年 | 150 | 62 | 46 | 6 | 36 |
| 平成25年 | 138 | 58 | 48 | 3 | 29 |
| 平成26年 | 141 | 78 | 41 | 2 | 20 |
| 平成27年 | 143 | 79 | 39 | 3 | 22 |
| 平成28年 | 148 | 82 | 47 | 0 | 19 |

資料：社会福祉課

保護世帯数の推移



保護世帯類型割合



N-10. 障害類別身体障害者数

各年3月31日現在

単位:人

| 年次 | 視覚 | 聴覚・平衡機能障害 | | | 音声言語 そしゃく | 肢 体 不 自 由 | | | | | | 内 部 障 害 | | | | | | 合計 |
|-------|-----|-----------|----|-----|--------------|-----------|-------|-----|-----|----|-------|---------|-----|-----|---------------|----|-------|-------|
| | | 聴覚 | 平衡 | 計 | | 上肢 | 下肢 | 体幹 | 脳原性 | | 計 | 心臓 | 腎臓 | 呼吸器 | ぼうこう、 直・小腸 | 免疫 | 計 | |
| | | | | | | | | | 上肢 | 移動 | | | | | | | | |
| 平成18年 | 272 | 357 | 2 | 359 | 39 | 919 | 905 | 242 | 38 | 4 | 2,108 | 523 | 165 | 88 | 86 | 0 | 862 | 3,640 |
| 平成19年 | 265 | 360 | 2 | 362 | 38 | 924 | 921 | 238 | 37 | 3 | 2,123 | 538 | 168 | 94 | 87 | 0 | 887 | 3,675 |
| 平成20年 | 257 | 362 | 2 | 364 | 43 | 910 | 953 | 233 | 37 | 3 | 2,136 | 547 | 172 | 86 | 102 | 0 | 907 | 3,707 |
| 平成21年 | 257 | 353 | 1 | 354 | 46 | 910 | 966 | 227 | 36 | 3 | 2,142 | 574 | 169 | 86 | 115 | 0 | 944 | 3,743 |
| 平成22年 | 254 | 352 | 1 | 353 | 49 | 883 | 1,004 | 227 | 36 | 3 | 2,153 | 577 | 170 | 87 | 118 | 0 | 952 | 3,761 |
| 平成23年 | 243 | 348 | 1 | 349 | 48 | 861 | 1,035 | 225 | 37 | 4 | 2,162 | 578 | 174 | 84 | 116 | 1 | 953 | 3,755 |
| 平成24年 | 234 | 347 | 1 | 348 | 44 | 839 | 1,075 | 216 | 36 | 4 | 2,170 | 589 | 181 | 74 | 116 | 1 | 961 | 3,757 |
| 平成25年 | 228 | 342 | 1 | 343 | 41 | 827 | 1,115 | 215 | 36 | 4 | 2,197 | 599 | 180 | 75 | 121 | 1 | 976 | 3,785 |
| 平成26年 | 220 | 349 | 1 | 350 | 46 | 814 | 1,170 | 209 | 34 | 3 | 2,230 | 616 | 189 | 74 | 122 | 3 | 1,004 | 3,850 |
| 平成27年 | 213 | 343 | 1 | 344 | 41 | 804 | 1,161 | 210 | 35 | 3 | 2,213 | 625 | 190 | 64 | 127 | 3 | 1,009 | 3,820 |
| 平成28年 | 210 | 341 | 1 | 342 | 42 | 783 | 1,160 | 212 | 35 | 3 | 2,193 | 629 | 191 | 62 | 127 | 3 | 1,012 | 3,799 |

資料:社会福祉課

N-11. 療育手帳交付状況

各年3月31日現在

単位:人

| 年 次 | 最 重 度 A1 | | 重 複 傷 害 A2 | | 中 度 B1 | | 軽 度 B2 | |
|-------|-------------|-------|---------------|-------|-----------|-------|-----------|-------|
| | 障 害 児 | 障 害 者 | 障 害 児 | 障 害 者 | 障 害 児 | 障 害 者 | 障 害 児 | 障 害 者 |
| 平成18年 | 54 | 121 | 1 | 17 | 50 | 133 | 18 | 61 |
| 平成19年 | 58 | 120 | 1 | 18 | 57 | 131 | 18 | 60 |
| 平成20年 | 63 | 125 | 1 | 17 | 56 | 134 | 28 | 62 |
| 平成21年 | 46 | 151 | 4 | 16 | 45 | 148 | 34 | 76 |
| 平成22年 | 39 | 164 | 4 | 16 | 45 | 150 | 40 | 81 |
| 平成23年 | 53 | 154 | 3 | 16 | 55 | 146 | 58 | 72 |
| 平成24年 | 45 | 188 | 2 | 14 | 49 | 160 | 55 | 96 |
| 平成25年 | 46 | 191 | 2 | 14 | 48 | 167 | 56 | 97 |
| 平成26年 | 49 | 194 | 1 | 16 | 43 | 174 | 56 | 104 |
| 平成27年 | 47 | 220 | 0 | 15 | 35 | 178 | 53 | 123 |
| 平成28年 | 46 | 221 | 0 | 15 | 33 | 179 | 58 | 126 |

資料:社会福祉課

N-12. 福祉手当給付状況

各年3月31日現在

単位:人

| 年 次 | 総 数 | 障 害 児 福 祉 手 当 | 特 別 障 害 者 手 当 | 経 過 の 福 祉 手 当 |
|--------------|------------|------------------|------------------|------------------|
| 平成10年 | 114 | 44 | 40 | 30 |
| 三国町 | 18 | 8 | 5 | 5 |
| 丸岡町 | 52 | 16 | 20 | 16 |
| 春江町 | 30 | 14 | 8 | 8 |
| 坂井町 | 14 | 6 | 7 | 1 |
| 平成11年 | 114 | 47 | 40 | 27 |
| 三国町 | 18 | 8 | 5 | 5 |
| 丸岡町 | 52 | 18 | 20 | 14 |
| 春江町 | 27 | 14 | 6 | 7 |
| 坂井町 | 17 | 7 | 9 | 1 |
| 平成12年 | 109 | 45 | 38 | 26 |
| 三国町 | 20 | 8 | 7 | 5 |
| 丸岡町 | 49 | 16 | 19 | 14 |
| 春江町 | 28 | 15 | 6 | 7 |
| 坂井町 | 12 | 6 | 6 | 0 |
| 平成13年 | 109 | 46 | 39 | 24 |
| 三国町 | 24 | 11 | 8 | 5 |
| 丸岡町 | 44 | 12 | 18 | 14 |
| 春江町 | 29 | 19 | 5 | 5 |
| 坂井町 | 12 | 4 | 8 | 0 |
| 平成14年 | 113 | 55 | 39 | 19 |
| 三国町 | 27 | 15 | 7 | 5 |
| 丸岡町 | 40 | 12 | 19 | 9 |
| 春江町 | 35 | 24 | 6 | 5 |
| 坂井町 | 11 | 4 | 7 | 0 |
| 平成15年 | 108 | 54 | 38 | 16 |
| 三国町 | 25 | 15 | 7 | 3 |
| 丸岡町 | 37 | 12 | 17 | 8 |
| 春江町 | 35 | 23 | 7 | 5 |
| 坂井町 | 11 | 4 | 7 | 0 |
| 平成16年 | 122 | 68 | 41 | 13 |
| 三国町 | 25 | 15 | 8 | 2 |
| 丸岡町 | 39 | 14 | 18 | 7 |
| 春江町 | 47 | 34 | 9 | 4 |
| 坂井町 | 11 | 5 | 6 | 0 |
| 平成17年 | 119 | 66 | 44 | 9 |
| 三国町 | 26 | 14 | 10 | 2 |
| 丸岡町 | 37 | 16 | 15 | 6 |
| 春江町 | 42 | 31 | 10 | 1 |
| 坂井町 | 14 | 5 | 9 | 0 |
| 平成18年 | 126 | 68 | 50 | 8 |
| 平成19年 | 131 | 67 | 58 | 6 |
| 平成20年 | 139 | 68 | 65 | 6 |
| 平成21年 | 139 | 66 | 68 | 5 |
| 平成22年 | 130 | 59 | 67 | 4 |
| 平成23年 | 141 | 57 | 80 | 4 |
| 平成24年 | 136 | 55 | 78 | 3 |
| 平成25年 | 140 | 53 | 85 | 2 |
| 平成26年 | 139 | 51 | 86 | 2 |
| 平成27年 | 145 | 52 | 91 | 2 |
| 平成28年 | 140 | 46 | 93 | 1 |

資料:社会福祉課

N-13. 赤い羽根、歳末助け合い共同募金の状況

単位:円

| 年度 | (赤 い 羽 根 募 金) | | | | | | (歳 末 た す け あ い 募 金) | | | | | |
|--------|-----------------|------------|------------|-----------|-----------|------------|-----------------------|------------|-----------|-----------|-----------|------------|
| | 目 標 額 | 実 績 内 容 | | | | 達成率 (%) | 目 標 額 | 実 績 内 容 | | | | 達成率 (%) |
| | | 総 額 | 戸 別 募 金 | 法 人 募 金 | そ の 他 | | | 総 額 | 戸 別 募 金 | 法 人 募 金 | そ の 他 | |
| 平成10年度 | 11,078,000 | 17,987,427 | 9,069,621 | 2,142,250 | 6,775,556 | 162.4 | 8,900,000 | 10,102,951 | 4,935,272 | 788,000 | 4,379,679 | 113.5 |
| 平成11年度 | 11,149,000 | 18,646,903 | 9,159,766 | 5,000 | 9,482,137 | 167.3 | 8,400,000 | 9,733,791 | 4,940,682 | 1,870,497 | 2,922,612 | 115.9 |
| 三国町 | 3,010,000 | 4,275,706 | 2,488,800 | 5,000 | 1,781,906 | 142.1 | 2,400,000 | 2,900,962 | 623,600 | 324,997 | 1,952,365 | 120.9 |
| 丸岡町 | 3,813,000 | 5,670,878 | 3,609,900 | - | 2,060,978 | 148.7 | 2,500,000 | 2,542,555 | 2,200,600 | - | 341,955 | 101.7 |
| 春江町 | 2,815,000 | 6,999,679 | 1,602,566 | - | 5,397,113 | 248.7 | 1,500,000 | 1,500,000 | 1,040,800 | - | 459,200 | 100.0 |
| 坂井町 | 1,511,000 | 1,700,640 | 1,458,500 | - | 242,140 | 112.6 | 2,000,000 | 2,790,274 | 1,075,682 | 1,545,500 | 169,092 | 139.5 |
| 平成12年度 | 11,238,000 | 19,566,663 | 9,688,126 | 1,003,008 | 8,875,529 | 174.1 | 8,500,000 | 9,040,639 | 4,558,775 | 1,796,942 | 2,684,922 | 106.4 |
| 三国町 | 3,002,000 | 4,279,267 | 2,479,755 | - | 1,799,512 | 142.5 | 2,400,000 | 2,450,950 | 621,240 | 219,742 | 1,609,968 | 102.1 |
| 丸岡町 | 3,858,000 | 6,095,925 | 3,612,150 | 1,003,008 | 1,480,767 | 158.0 | 2,500,000 | 2,502,277 | 2,371,505 | - | 130,772 | 100.1 |
| 春江町 | 2,853,000 | 7,496,639 | 2,135,921 | - | 5,360,718 | 262.8 | 1,400,000 | 1,400,000 | 533,980 | - | 866,020 | 100.0 |
| 坂井町 | 1,525,000 | 1,694,832 | 1,460,300 | - | 234,532 | 111.1 | 2,200,000 | 2,687,412 | 1,032,050 | 1,577,200 | 78,162 | 122.2 |
| 平成13年度 | 11,373,000 | 18,945,846 | 10,396,746 | 1,838,305 | 6,710,795 | 166.6 | 8,800,000 | 9,592,967 | 4,301,498 | 2,014,758 | 3,276,711 | 109.0 |
| 三国町 | 3,006,000 | 4,127,732 | 2,471,200 | 193,380 | 1,463,152 | 137.3 | 2,400,000 | 2,832,955 | 623,000 | 407,718 | 1,802,237 | 118.0 |
| 丸岡町 | 3,930,000 | 5,920,761 | 4,435,333 | 763,500 | 721,928 | 150.7 | 2,500,000 | 2,625,221 | 2,197,800 | 31,500 | 395,921 | 105.0 |
| 春江町 | 2,907,000 | 7,266,026 | 2,091,213 | 881,425 | 4,293,388 | 249.9 | 1,500,000 | 1,500,000 | 520,000 | - | 980,000 | 100.0 |
| 坂井町 | 1,530,000 | 1,631,327 | 1,399,000 | - | 232,327 | 106.6 | 2,400,000 | 2,634,791 | 960,698 | 1,575,540 | 98,553 | 109.8 |
| 平成14年度 | 11,427,000 | 18,892,006 | 10,460,213 | 2,672,186 | 5,759,607 | 165.3 | 8,946,000 | 9,101,778 | 4,137,251 | 2,541,832 | 2,422,695 | 101.7 |
| 三国町 | 2,998,000 | 4,158,704 | 2,416,927 | 817,586 | 924,191 | 138.7 | 2,400,000 | 2,556,477 | 609,528 | 904,686 | 1,042,263 | 106.5 |
| 丸岡町 | 3,946,000 | 5,832,114 | 4,407,275 | 747,600 | 677,239 | 147.8 | 2,626,000 | 2,604,167 | 2,240,865 | 50,000 | 313,302 | 99.2 |
| 春江町 | 2,940,000 | 7,313,297 | 2,244,211 | 1,107,000 | 3,962,086 | 248.8 | 1,620,000 | 1,509,000 | 356,493 | 212,000 | 940,507 | 93.1 |
| 坂井町 | 1,543,000 | 1,587,891 | 1,391,800 | - | 196,091 | 102.9 | 2,300,000 | 2,432,134 | 930,365 | 1,375,146 | 126,623 | 105.7 |
| 平成15年度 | 11,489,000 | 18,392,759 | 10,697,988 | 2,477,373 | 5,217,398 | 160.1 | 9,078,000 | 8,910,544 | 4,101,966 | 2,323,459 | 2,485,119 | 98.2 |
| 三国町 | 2,987,000 | 4,181,114 | 2,837,523 | 923,373 | 420,218 | 140.0 | 2,400,000 | 2,563,579 | 605,000 | 819,782 | 1,138,797 | 106.8 |
| 丸岡町 | 3,972,000 | 5,638,644 | 4,328,151 | 714,000 | 596,493 | 142.0 | 2,215,000 | 2,511,253 | 2,269,529 | 10,177 | 231,547 | 113.4 |
| 春江町 | 2,976,000 | 7,111,248 | 2,179,474 | 840,000 | 4,091,774 | 239.0 | 1,620,000 | 1,551,000 | 448,000 | 198,000 | 905,000 | 95.7 |
| 坂井町 | 1,554,000 | 1,461,753 | 1,352,840 | - | 108,913 | 94.1 | 2,843,000 | 2,284,712 | 779,437 | 1,295,500 | 209,775 | 80.4 |
| 平成16年度 | 11,565,000 | 18,248,706 | 10,359,652 | 2,524,002 | 5,365,052 | 157.8 | 7,510,000 | 9,098,514 | 4,091,134 | 2,415,089 | 2,592,291 | 121.2 |
| 三国町 | 2,969,000 | 4,000,828 | 2,370,800 | 1,032,002 | 598,026 | 134.8 | 2,400,000 | 2,650,332 | 608,100 | 822,511 | 1,219,721 | 110.4 |
| 丸岡町 | 4,037,000 | 5,772,601 | 4,471,175 | 691,000 | 610,426 | 143.0 | 2,600,000 | 2,522,535 | 2,318,965 | - | 203,570 | 97.0 |
| 春江町 | 2,998,000 | 6,981,472 | 2,273,027 | 801,000 | 3,907,445 | 232.9 | 1,620,000 | 1,620,000 | 245,000 | 228,000 | 1,147,000 | 100.0 |
| 坂井町 | 1,561,000 | 1,493,805 | 1,244,650 | - | 249,155 | 95.7 | 890,000 | 2,305,647 | 919,069 | 1,364,578 | 22,000 | 259.1 |
| 平成17年度 | 11,664,000 | 18,488,070 | 11,312,574 | 2,398,670 | 4,776,826 | 158.5 | 8,370,000 | 8,530,958 | 3,755,673 | 1,131,476 | 3,643,809 | 101.9 |
| 三国町 | 2,953,000 | 4,000,231 | 2,372,616 | 812,170 | 815,445 | 135.5 | 2,400,000 | 2,407,695 | 596,001 | 789,476 | 1,022,218 | 100.3 |
| 丸岡町 | 4,097,000 | 5,652,514 | 4,356,708 | 704,000 | 591,806 | 138.0 | 2,500,000 | 2,367,091 | 2,195,100 | - | 171,991 | 94.7 |
| 春江町 | 3,038,000 | 7,184,450 | 3,136,650 | 882,500 | 3,165,300 | 236.5 | 1,620,000 | 1,620,000 | 142,000 | 342,000 | 1,136,000 | 100.0 |
| 坂井町 | 1,576,000 | 1,650,875 | 1,446,600 | - | 204,275 | 104.8 | 1,850,000 | 2,136,172 | 822,572 | - | 1,313,600 | 115.5 |
| 平成18年度 | 20,523,000 | 20,521,129 | 9,988,063 | 3490601 | 7,042,465 | 100.0 | 5,556,000 | 5,552,304 | 3,640,088 | 1,260,500 | 651,716 | 99.9 |
| 平成19年度 | 20,518,000 | 20,055,260 | 10,129,108 | 3247715 | 6,678,437 | 97.7 | 5,552,000 | 5,558,594 | 3,905,723 | 1,047,950 | 604,921 | 100.1 |
| 平成20年度 | 11,647,000 | 19,618,040 | 9,774,341 | 3,247,576 | 6,596,123 | 168.4 | 4,964,000 | 5,106,348 | 3,711,751 | 984,700 | 409,897 | 102.9 |
| 平成21年度 | 25,262,000 | 20,154,007 | 9,676,016 | 4,005,966 | 6,472,025 | 79.8 | 1,688,000 | 3,927,532 | 3,799,969 | 0 | 127,563 | 232.7 |
| 平成22年度 | 23,755,000 | 21,742,108 | 12,571,529 | 3,933,653 | 5,236,926 | 91.5 | 825,000 | 1,435,345 | 1,023,087 | 0 | 412,258 | 173.9 |
| 平成23年度 | 20,702,000 | 21,209,183 | 12,256,661 | 3,608,872 | 5,343,650 | 102.4 | 535,000 | 1,238,344 | 1,058,644 | 0 | 179,700 | 231.5 |
| 平成24年度 | 22,053,000 | 20,845,757 | 12,309,741 | 3,285,460 | 5,250,556 | 94.5 | 418,000 | 1,280,964 | 1,052,464 | 0 | 228,500 | 306.5 |
| 平成25年度 | 21,896,000 | 20,918,608 | 13,075,328 | 3,063,062 | 4,780,218 | 95.5 | 342,000 | 410,865 | 131,400 | 0 | 279,465 | 120.1 |
| 平成26年度 | 21,915,000 | 20,653,027 | 13,041,757 | 3,019,034 | 4,592,236 | 94.2 | 325,000 | 302,411 | 80,234 | 10,000 | 212,177 | 93.0 |
| 平成27年度 | 20,591,000 | 19,701,478 | 12,353,925 | 2,968,091 | 4,379,462 | 95.7 | 396,000 | 624,242 | 393,350 | 0 | 230,892 | 157.6 |
| 平成28年度 | 19,860,000 | 19,363,836 | 12,196,315 | 3,010,772 | 4,156,749 | 97.5 | 491,000 | 579,966 | 394,000 | 0 | 185,966 | 118.1 |

資料:福井県共同募金会

N-14. 保育所設置状況

各年4月1日現在

単位:人

| 区分 | 名 称 | 平成25年 | | 平成26年 | | 平成27年 | | | | | | | 平成28年 | | | | | | | | |
|-----------|--------------|--------------|--------------|--------------|--------------|--------------|-----------|------------|------------|------------|------------|------------|--------------|--------------|-----------|------------|------------|------------|------------|------------|-----|
| | | 定員 | 児童数 | 定員 | 児童数 | 定員 | 計 | | | | | | 定員 | 計 | | | | | | | |
| | | | | | | | | 0歳児 | 1歳児 | 2歳児 | 3歳児 | 4歳児 | | | 5歳児 | 0歳児 | 1歳児 | 2歳児 | 3歳児 | 4歳児 | 5歳児 |
| 公立 | 三国南保育所 | - | - | - | - | - | - | - | - | - | - | - | - | 80 | 30 | 0 | 0 | 0 | 9 | 13 | 8 |
| | 三国中央保育所 | - | - | - | - | - | - | - | - | - | - | - | - | - | - | - | - | - | - | - | - |
| | みくに未来幼保園 | 120 | 118 | 150 | 129 | 150 | 112 | 1 | 15 | 24 | 26 | 24 | 22 | 150 | 144 | 4 | 22 | 27 | 25 | 31 | 35 |
| | 宿幼保園 | 120 | 73 | 120 | 98 | 120 | 90 | 2 | 11 | 18 | 24 | 15 | 20 | 120 | 99 | 6 | 15 | 17 | 20 | 26 | 15 |
| | 安島幼保園 | 70 | 40 | 70 | 47 | 70 | 49 | 1 | 8 | 14 | 8 | 8 | 10 | 70 | 51 | 1 | 6 | 10 | 17 | 9 | 8 |
| | 加戸幼保園 | 100 | 63 | 100 | 70 | 100 | 70 | 3 | 11 | 9 | 19 | 18 | 10 | 100 | 81 | 1 | 11 | 15 | 12 | 20 | 22 |
| | 新保育所 | - | - | - | - | - | - | - | - | - | - | - | - | - | - | - | - | - | - | - | - |
| | 霞幼保園 | 110 | 86 | 110 | 91 | 140 | 98 | 2 | 19 | 20 | 18 | 13 | 26 | 140 | 120 | 3 | 17 | 37 | 23 | 21 | 19 |
| | 今福幼保園 | 160 | 146 | 160 | 143 | 160 | 137 | 1 | 25 | 23 | 23 | 33 | 32 | 160 | 117 | 2 | 15 | 24 | 21 | 22 | 33 |
| | 安田幼保園 | 110 | 129 | 140 | 137 | 140 | 145 | 3 | 25 | 32 | 23 | 34 | 28 | 140 | 141 | 4 | 15 | 32 | 33 | 23 | 34 |
| | 鳴鹿幼保園 | 100 | 84 | 100 | 75 | 100 | 68 | 1 | 14 | 13 | 15 | 12 | 13 | 100 | 72 | | 11 | 19 | 15 | 16 | 11 |
| | 磯部東幼保園 | 120 | 124 | 120 | 125 | 120 | 131 | 2 | 22 | 24 | 27 | 29 | 27 | 120 | 134 | 4 | 20 | 29 | 26 | 27 | 28 |
| | 磯部西幼保園 | - | - | - | - | 80 | 18 | - | - | - | 5 | 4 | 9 | 80 | 35 | | | | 9 | 10 | 16 |
| | 高椋幼保園 | - | - | - | - | 80 | 20 | - | - | - | 3 | 7 | 10 | 80 | 28 | | | | 11 | 7 | 10 |
| | 八ヶ幼保園 | - | - | - | - | - | - | - | - | - | - | - | - | - | - | - | - | - | - | - | - |
| | 春江南保育所 | 80 | 74 | 80 | 66 | 80 | 65 | 4 | 18 | 13 | 11 | 11 | 8 | 閉園 | - | - | - | - | - | - | - |
| | 春江中保育所 | 80 | 64 | 80 | 73 | 80 | 68 | 3 | 8 | 19 | 16 | 22 | | 80 | 75 | 2 | 9 | 12 | 18 | 17 | 17 |
| | 春江東保育所 | 120 | 134 | 120 | 139 | 120 | 141 | 3 | 17 | 21 | 36 | 28 | 36 | 120 | 135 | | 22 | 27 | 24 | 36 | 26 |
| | 春江北保育所 | 160 | 178 | 160 | 172 | 160 | 153 | 2 | 21 | 24 | 42 | 39 | 25 | 190 | 171 | 5 | 29 | 30 | 26 | 42 | 39 |
| | 春江西保育所 | 165 | 159 | 165 | 153 | 165 | 145 | 1 | 16 | 31 | 26 | 33 | 38 | 190 | 159 | 5 | 20 | 29 | 37 | 32 | 36 |
| | 春江保育所 | 100 | 101 | 100 | 100 | 100 | 98 | 5 | 17 | 19 | 18 | 23 | 16 | 閉園 | - | - | - | - | - | - | - |
| | 春江幼保園 | - | - | - | - | - | - | - | - | - | - | - | - | 90 | 76 | | | | 20 | 29 | 27 |
| | 春江東幼保園 | - | - | - | - | - | - | - | - | - | - | - | - | 80 | 46 | | | | 10 | 16 | 20 |
| | 坂井保育所 | 190 | 191 | 120 | 115 | - | - | - | - | - | - | - | - | | - | - | - | - | - | - | - |
| | 坂井乳児保育所 | 80 | 70 | 60 | 51 | - | - | - | - | - | - | - | - | | - | - | - | - | - | - | - |
| | 坂井こども園 | - | - | - | - | 130 | 146 | 3 | 16 | 26 | 35 | 23 | 43 | 150 | 151 | 7 | 19 | 26 | 29 | 41 | 29 |
| 計 | 1,985 | 1,834 | 1,955 | 1,784 | 2,095 | 1,754 | 37 | 263 | 330 | 375 | 376 | 373 | 2,240 | 1,865 | 44 | 231 | 334 | 385 | 438 | 433 | |
| 私立 | 米納津保育所 | 90 | 74 | 90 | 78 | 77 | 77 | 3 | 10 | 10 | 20 | 19 | 15 | 80 | 74 | 1 | 7 | 13 | 13 | 21 | 19 |
| | 三国松涛保育園 | 120 | 140 | 120 | 137 | 137 | 137 | 3 | 29 | 19 | 34 | 27 | 25 | 120 | 135 | 4 | 17 | 33 | 20 | 34 | 27 |
| | 三国ひかり保育園 | 120 | 129 | 120 | 139 | 127 | 127 | 4 | 18 | 28 | 23 | 28 | 26 | 120 | 125 | 4 | 16 | 29 | 29 | 21 | 26 |
| | つぼみ保育園 | 210 | 202 | 210 | 190 | 183 | 183 | 7 | 29 | 38 | 30 | 44 | 35 | 210 | 168 | 5 | 19 | 37 | 37 | 26 | 44 |
| | もみじ保育園 | 110 | 97 | 110 | 91 | 83 | 83 | 1 | 8 | 16 | 20 | 17 | 21 | 90 | 82 | 3 | 9 | 14 | 21 | 18 | 17 |
| | まごころ保育園 | 110 | 110 | 110 | 112 | 115 | 115 | 6 | 21 | 22 | 22 | 21 | 23 | 110 | 105 | 1 | 17 | 23 | 22 | 21 | 21 |
| | しろの子保育園 | 90 | 107 | 90 | 103 | 105 | 105 | 0 | 13 | 29 | 21 | 16 | 26 | 90 | 101 | 2 | 9 | 21 | 32 | 21 | 16 |
| | わか保育園 | 130 | 113 | 130 | 125 | 132 | 132 | 4 | 22 | 29 | 29 | 25 | 23 | 130 | 136 | 5 | 22 | 28 | 29 | 28 | 24 |
| | 春江みどり保育園 | 80 | 92 | 80 | 88 | 88 | 88 | 3 | 15 | 16 | 17 | 26 | 11 | 80 | 84 | 4 | 22 | 22 | 10 | 15 | 11 |
| | いと勢保育園 | 90 | 99 | 90 | 100 | 97 | 97 | 4 | 14 | 18 | 23 | 23 | 15 | 90 | 88 | 6 | 21 | 19 | 11 | 18 | 13 |
| | 春江ゆり保育園 | - | - | - | - | - | - | - | - | - | - | - | - | 180 | 141 | 8 | 26 | 43 | 35 | 15 | 14 |
| | すずらん保育園 | 60 | 68 | 60 | 67 | 65 | 65 | 1 | 11 | 10 | 10 | 14 | 19 | 120 | 110 | 4 | 9 | 24 | 14 | 31 | 28 |
| | るんびに保育園 | 90 | 105 | 90 | 100 | 85 | 85 | 1 | 8 | 15 | 18 | 17 | 26 | 60 | 63 | 3 | 8 | 18 | 11 | 10 | 13 |
| | 坂井松涛保育園 | - | - | 130 | 114 | 136 | 136 | 2 | 20 | 30 | 26 | 30 | 28 | 80 | 73 | 1 | 10 | 8 | 17 | 20 | 17 |
| | 計 | 1,300 | 1,336 | 1,430 | 1,444 | 1,430 | 1,430 | 39 | 218 | 280 | 293 | 307 | 293 | 130 | 1,485 | 6 | 17 | 29 | 33 | 26 | 29 |
| 合計 | 3,285 | 3,170 | 3,385 | 3,228 | 3,525 | 3,184 | 76 | 481 | 610 | 668 | 683 | 666 | 2,370 | 3,350 | 50 | 248 | 363 | 418 | 464 | 462 | |

資料:子育て支援課

N-15. 児童館設置状況

単位:人

| 名 称 | 職員数(平成28年4月1日) | | 平成24年 月平均利用者数 | 平成25年 月平均利用者数 | 平成26年 月平均利用者数 | 平成27年 月平均利用者数 | 平成28年 月平均利用者数 |
|----------|----------------|-----|------------------|------------------|------------------|------------------|------------------|
| | 正 職 員 | 臨 時 | | | | | |
| 池上児童館 | 0 | 2 | 363 | 398 | 355 | 316 | 192 |
| 今市児童館 | 0 | 2 | 247 | 320 | 386 | 388 | 340 |
| 城北児童館 | 0 | 2 | 393 | 320 | 327 | 422 | 389 |
| 坪江地区児童館 | 0 | 1 | 229 | 443 | 290 | 214 | 263 |
| 坂井児童センター | 0 | 2 | 427 | 379 | 355 | 391 | 422 |
| 長屋児童館 | 0 | 1 | 223 | 240 | 196 | 169 | 225 |
| 兵庫児童館 | 0 | 2 | 393 | 248 | 374 | 341 | 514 |
| 新九頭竜児童館 | 0 | 1 | 814 | 774 | 658 | 320 | 255 |
| 磯部公民館児童室 | 0 | 1 | 198 | 260 | 252 | 248 | 259 |
| 西瓜屋児童館 | 0 | 1 | 540 | 548 | 473 | 104 | 91 |
| 春江児童館 | 0 | 2 | 476 | 444 | 398 | 344 | 360 |
| 長畑児童館 | 0 | 2 | 277 | 261 | 228 | 73 | 43 |
| 大関児童館 | 0 | 1 | 178 | 175 | 204 | 290 | 643 |
| 坂井木部児童館 | 0 | 1 | 812 | 851 | 847 | 1,110 | 1,364 |
| 合計 | 0 | 21 | 5,570 | 5,661 | 5,343 | 4,730 | 5,360 |

※児童クラブ利用者数は除く。木部、兵庫、新九、西瓜屋、春江

資料:子育て支援課